

АРТИКУЛЯЦИОННАЯ

ГИМНАСТИКА



Артикуляционная гимнастика – это упражнения для тренировки органов артикуляции (губ, языка, нижней челюсти), необходимой для правильного звукопроизношения.

Чтобы ребенок научился произносить сложные звуки [с], [з], [ш], [ж], [л], [р], его губы и язык должны быть сильными и гибкими, долго удерживать необходимое положение, без труда совершать многократные переходы от одного движения к другому.

Всему этому поможет научиться артикуляционная гимнастика.

Благодаря своевременным занятиям артикуляционной гимнастикой и упражнениями по развитию речевого слуха, дети могут научиться говорить чисто и правильно.

Дети со сложными нарушениями звукопроизношения смогут быстрее преодолеть свои речевые дефекты, когда с ними начнёт заниматься логопед: их мышцы будут уже подготовлены.

Артикуляционная гимнастика очень полезна также детям с правильным, но вялым звукопроизношением, про которых говорят, что у них «каша во рту».

Постановкой звуков занимается логопед, а артикуляционная гимнастика всего лишь подготовительный этап в постановке и автоматизации звуков.

РЕКОМЕНДАЦИИ ПО ПРОВЕДЕНИЮ АРТИКУЛЯЦИОННОЙ ГИМНАСТИКИ

- Проводить артикуляционную гимнастику нужно ежедневно, чтобы вырабатываемые у детей навыки закреплялись. Лучше выполнять упражнения 2 – 3 раза в день по 3-5 минут.
- Каждое упражнение выполнять по 5 – 7 раз.
- Статические упражнения выполняются по счету от 5 до 10-15 (удержание артикуляционной позы в одном положении).
- Артикуляционную гимнастику выполняют сидя, спина прямая, тело не напряжено, руки и ноги находятся в спокойном положении.
- Лучше всего, если все упражнения проводятся перед настенным зеркалом. Также ребенок может воспользоваться небольшим ручным зеркалом, но тогда взрослый должен находиться напротив ребенка лицом к нему.
- Взрослый показывает выполнение упражнения.
- Упражнение делает ребенок, а взрослый контролирует выполнение.



Окошко

- широко открыть рот — «жарко»
- закрыть рот — «холодно»



Чистим зубки

- улыбнуться, открыть рот
- кончиком языка с внутренней стороны «почистить» поочередно нижние и верхние зубы



Месим тесто

- улыбнуться
- пошлепать языком между губами — «пя-пя-пя-пя»
- покусать кончик языка зубками (чередовать эти два движения)



Чашечка

- улыбнуться
- широко открыть рот
- высунуть широкий язык и придать ему форму «чашечки» (т. е. слегка приподнять кончик языка)






5

Дудочка

- с напряжением вытянуть вперед губы (зубы сомкнуты)



6

Заборчик

- улыбнуться, с напряжением обнажив сомкнутые зубы



7

Маляр

- губы в улыбке
- приоткрыть рот
- кончиком языка погладить («покрасить») нёбо



8

Грибочек

- улыбнуться
- поцокать языком, будто едешь на лошадке
- присосать широкий язык к нёбу





9

Киска

- губы в улыбке, рот открыт
- кончик языка упирается в нижние зубы
- выгнуть язык горкой, упираясь кончиком языка в нижние зубы



10

Поймаем мышку

- губы в улыбке
- приоткрыть рот
- произнести «а-а» и прикусить широкий кончик языка (поймали мышку за хвостик)



11

Лошадка

- вытянуть губы
- приоткрыть рот
- поцокать «узким» языком (как цокают копытами лошадки)




12

Пароход гудит

- губы в улыбке
- открыть рот
- с напряжением произнести долгое «ы-ы-ы...»






13

Слоник пьёт

- вытянув вперёд губы трубочкой, образовать «хобот слоника»
- «набирать водичку», слегка при этом прищмокивая



14

Индюки болтают (Старушки-болтушки)

- языком быстро двигать по верхней губе — «бл-бл-бл-бл...»



15

Орешки

- рот закрыт
- кончик языка с напряжением поочередно упирается в щёки
- на щеках образуются твердые шарики — «орешки»



16

Качели

- улыбнуться
- открыть рот
- кончик языка за верхние зубы
- кончик языка за нижние зубы





17

Часики

- улыбнуться, открыть рот
- кончик языка (как часовую стрелку) переводить из одного уголка рта в другой



18

Блинчик

- улыбнуться
- приоткрыть рот
- положить широкий язык на нижнюю губу



19

Вкусное варенье

- улыбнуться
- открыть рот
- широким языком в форме «чашечки» облизать верхнюю губу



20

Шарик

- надуть щеки
- сдуть щеки





21

Гармошка

- улыбнуться
- сделать «грибочек» (т. е. присосать широкий язык к нёбу)
- не отрывая языка, открывать и закрывать рот (зубы не смыкать)



22

Барабанищик


- улыбнуться
- открыть рот
- кончик языка за верхними зубами: «дэ-дэ-дэ...»



23

Парашюттик

- на кончик носа положить ватку
- широким языком в форме «чашечки», прижатым к верхней губе, сдуть ватку с носа вверх




24

Загнать мяч в ворота

- «вытолкнуть» широкий язык между губами (словно загоняешь мяч в ворота)
- дуть с зажатым между губами языком (щеки не надувать)





25

Ворота

- максимально широко открыть рот
- подержать рот открытым
- закрыть рот



26

Замок закрыли

- улыбнуться
- спрятать губы — поджать так, чтобы их не было видно



27

Замок открыли

- расслабить губы, слегка разжать их, чтобы между ними была маленькая щелочка
- несколько раз повторить упражнение 26, 27




28

Ключик

- улыбнуться, показать зубки
- положить верхние зубы на нижнюю губу





29

Спрятали ключик

- слегка расслабить, разжать губы, чтобы между ними была маленькая щелочка
- повторить упражнение 28, 29 несколько раз



30

Пора спать

- приоткрыть рот
- положить язык вниз около нижних зубов свободно, спокойно



31

Лопатка

- положить язык на нижнюю губу
- делать языком копательные движения



32

Булькает тесто

- улыбнуться, показать зубки
- просунуть между зубами широкий кончик языка
- покусать кончик языка, приговаривая «та-та-та»
- потянуть язык вперед еще больше
- покусать зубами серединку языка, приговаривая «тя-тя-тя»





33

Вазочка


- улыбнуться
- положить широкий язык на верхнюю губу
- спрятать язык, расслабив его



34

Слижем варенье

- положить широкий язык на верхнюю губу
- провести языком по губе и убрать за верхние зубы
- положить язык на нижнюю губу
- провести языком по нижней губе и убрать язык за верхние зубы



35

Мячик

- глубоко вдохнуть
- выдохнуть
- вдох и выдох повторить несколько раз



36

Догонялки

- надуть левую щеку
- «перегнать» воздух из левой щеки в правую





37

Карусели

- круговые движения языком по губам по часовой и против часовой стрелки
- повторить несколько раз



38

Грибы собираем


- присосать язык к нёбу, словно шляпку гриба
- щелкнуть языком — сорвали грибок
- повторить несколько раз



39

Часики — «тик-так»

- рот приоткрыт
- языком делать движения вправо-влево к уголкам губ
- взрослый синхронно озвучивает движение — «тик-так»



40

Кукушка

- тонкий напряженный язык вытянуть вперед и убрать
- взрослый синхронно озвучивает движение — «ку-ку»
- выполнять 10 раз





41

Расстроились


- нахмурить брови
- «надуть» губы
- выполнить несколько раз



42

Иголочки


- приоткрыть рот
- вытянуть вперед тонкий, крепкий язык



43

Катушки с нитками

- подогнуть кончик языка вниз, как можно глубже вовнутрь
- повторить упражнения 42, 43 попеременно 10 раз



44

Молоточек

- Кончик языка ударяет за верхними зубами, подражая молоточку
- Включается голос — «т-т-т».

