


Урок русского языка

Тема: **Что такое ударение? Ударные и безударные слоги.**

Цели:

1. Что такое ударение;
 2. Какую роль выполняет ударение;
 3. В каких словах ставится ударение.
- 

Открываем тетради и записываем:



*13 апреля.
Классная работа .*

- Записать с проговариванием словарные слова:

*Русский язык, воробей,
ворона, пенал, карандаш,
лисица.*

- Подчеркнуть простым карандашом букву в которой можно сделать ошибку, запоминаем её

Произнесите слова, выделяя ударение.



Делаем вывод:

**Ударение- это выделение
ГОЛОСОМ ОДНОГО ИЗ СЛОГОВ
В СЛОВЕ.**

-Какие слоги бывают?

учебник с.39 – сведения о языке

Для чего нужно ударение?

– спишите, *расставьте ударения.*

Речка, ласточка, замок, колесо,
ножницы, стол, карандаш, атлас,
ирис, грамота, машина, молоко,
учебник.


*Измени в каждом слове ударение так,
чтобы получилось новое слово(устно)*


Замок – замок

Мука – мука

Атлас – атлас

Выкупать – выкупать





Замок

Замóк



Зáмок



Атлас

Атлас



Делаем вывод:

Иногда ударение меняет
значение слова:

клубы (танцевальные)

—
клубы (пара,дыма).

Работаем по учебнику

- ▶ С.40 упражнение 3

–выполняем устно по вопросам и заданиям учебника

(вопросы и задания ребенок читает самостоятельно)

*В каждом слове спряталось животное,
насекомое или птица. Найди их и напиши
эти слова:*

Телевизор, коньки, листок,
мужчина, ракита, чертёж,
стрижка.

ВЫВОД:

Знак ударения не ставится над словом из одного слога и над буквой ё

Учебник с.40 **Запомни!**
с.41 **Обрати внимание!**



Работа на Учи.ру

Раздел: слово и слог.

Карточки по .теме:ударение


Закрепление по учебнику

С. 41 упр.4, 5

Домашнее задание в рабочей тетради
на с. 20–21

ИТОГ УРОКА

Солнце село за село.
Нам ужасно повезло,
Что в гости к Ударению сход
И все его секреты мы раскрыли.
Принц **Ударение**, конечно,
«мОлодец»,
А каждый из нас «молодЕц».



Молодцы!

Спасибо за урок!

