


Уважаемые родители! Вопросы и фотографии выполненных письменно заданий отправляем на почту: [sveta045@yandex.ru](mailto:sveta045@yandex.ru).

«?»

(занятие № 5 для группы 3 года обучения 20.04  
по дополнительной общеобразовательной (общеразвивающей) программе  
«Этикет и культура общения»)

Алгоритм работы:

1. Отгадайте тему занятия (решите ребус):



2. Прочитайте стихотворение О. Александровой:

Не обижай никого никогда!  
Если ж случится такая беда-  
Друга обидел – в глаза загляни,  
Тихо скажи: « Ты меня извини».

3. Ответьте на вопросы:

Что значит произнести слова извинения, попросить прощение?  
Все ли умеют просить прощение?  
Какие вы знаете слова извинений?

4. Задание 1 (рабочий лист № 1):

Прочитай правила извинений и выбери соответствующий рисунок.

Правила извинений:

- 1) Слова извинения должны быть искренними. Нужно чётко понимать, за что вы просите прощение.
  - 2) Произнося слова извинения, нужно смотреть в глаза человеку, к которому обращаешься, чтобы он чувствовал твоё раскаяние.
  - 3) Чтобы показать человеку, что ты его простишь, нужно ответить: «Ничего страшного», «Не беспокойся, всё в порядке», «Я прощаю тебя, давай поскорее обо всём забудем».
5. Задание 2 (рабочий лист № 2).
6. Задание «ДАВАЙ-КА ОТДОХНЁМ!» (рабочий лист № 2).
- Загадка 1
- 1) Он есть у каждого школьника, причём не один, а несколько, но его носят в школу не каждый день.
  - 2) Прежде чем положить его в портфель, нужно посмотреть расписание – а вдруг он сегодня не пригодится?

- 3) Когда учитель задаёт домашнее задание, то рекомендует прочитать в нем несколько указанных страниц. Эта книга может многому научить.

**Загадка 2**

- 1) Эти предметы любят те, кому нравится рисовать. Особенно если они не умеют этого делать.
- 2) Наверно, у каждого малыша была в детстве хотя бы одна книжка с этими предметами.
- 3) Их не обязательно покупать в магазине – можно скачать из интернета, их там великое множество. Это – такие нераскрашенные рисунки.

**Загадка 3.**

- 1) Она может быть в человеке, а может и не быть. Жаль, если её нет.
- 2) Тот, у кого она есть, всегда поможет другому.
- 3) Если эта черта характера есть у сказочных героев, то мы называем их положительными, а если её нет – отрицательными.

7. Продолжите фразу: «Сегодня на занятии я узнал (понял, запомнил ...).

*Проверьте себя:*

*Ответ на задание 1:*

*Извинения.*

*Ответы на задание 3:*

*Принести слова извинения – значит признать свою ошибку и неправоту. Не у всех хватает мужества сделать это. Именно поэтому очень важно научиться прощать обиды, забывать всё плохое, а также быть способным самому просить прощения за свой недостойный поступок. Так легче жить.*

*Издавна «извини» значило – сними с меня вину. Человек просил прощения, чтобы в дальнейшем не чувствовать мук совести, горечи на душе.*


*Извини, прости, извини, пожалуйста; прошу прощения; приношу Вам свои извинения.*

*Ответы на задание 6:*


- 1) Учебник.
- 2) Раскраска.
- 3) Доброта




**Задание 1.** Рассмотрите пары рисунков. Послушайте правила этикета, которые назовёт тебе учитель. Выбери соответствующий правилу рисунок, раскрась значок возле него цветным карандашом.



Прости, пожалуйста.




Ну, извини...




Прости, я нечаянно!



Прости, я не хотел!



Прости, неловко  
получилось...



Ничего страшного.



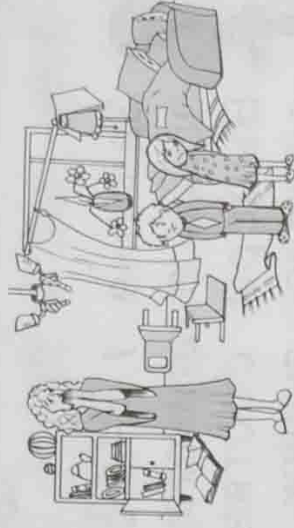
**Задание 2.** Послушай (или прочти сам) стихотворение «Подружки».

Мы поссорились с подругой  
И уселись по углам.  
Очень скучно друг без друга!  
Помириться нужно нам.

Я её не обижала,  
Только Мишку поддержала,  
Только с Мишкой убежала  
И сказала: «Не отдам».

Я пойду и помирюсь.  
Дам ей Мишку, извинюсь,  
Дам ей куклу, дам трамвай  
И скажу: «Играть давай!»

А. Кузнецова



- 1 Ответь на вопросы.
- ✓ Чем обидела девочка подружку?
- ✓ Каким образом она решила искупить свою вину?
- ✓ Как бы ты поступил на месте обиженной девочки?



**ДАВАЙ-КА ОТДОХНЁМ!**



Отгадай слово с трёх попыток. Угадаешь слово с третьей попытки – здорово, что вообще угадал; угадаешь со второй попытки – хорошо; с первой попытки – отлично, ты почти что вундеркинд (чудо-ребёнок)! Загадки прочтёт учитель.

