

Правила личной гигиены (продолжение)
(занятие 4 для групп 1 года обучения
по дополнительной общеобразовательной (общеразвивающей) программе
«Этикет и культура общения»)

Уважаемые родители! Вопросы отправляем на почту: sveta045@yandex.ru.

Рабочие листы (стр. 2, 3, 4 + лист «Приложение - танграм») нужно распечатать. Если у Вас нет возможности распечатать рабочие листы, то выполняйте с ребенком задания устно.

Алгоритм занятия:

1. Задание 3 (стр.1).

Прочитайте самостоятельно стихотворение Л. Яхнина и ответьте на вопросы (см. рабочий лист № 1):

Очень правдивая история

**Жил на свете мальчик
странный,
Просыпался поутру
И бежал скорее в ванну
Умываться. Я не вру.
Хотите - верьте, хотите – нет.
Руки мыл зачем-то с мылом,
А лицо мочалкой тёр...
На руках все пальцы смыл он,
Щёки в дырах до сих пор.
Хотите - верьте, хотите – нет.
Мама сыну запретила
Умываться по утрам,
Убрала подальше мыло,**

**Перекрыла в ванной кран.
Хотите - верьте, хотите – нет.
Мальчик этот был упрямый,
Маму слушать не хотел:
Умывался по утрам он
И, конечно, заболел.
Хотите - верьте, хотите – нет.
Тут к нему позвали разных
Самых лучших докторов,
И диагноз был таков:
«Если мальчик будет грязным
–
Будет он всегда здоров»
Вы мне верите?**

2. Задание 4 (рабочий лист №1): «Выложите из деталей танграма рыбку». Если у вас нет готового танграма, можно распечатать квадрат (см. лист «Приложение»), разрезать его на треугольники и квадраты и

- 1) Сложить из деталей танграма (не глядя на картинку) свою рыбку. Складывая какие-либо фигуры из деталей танграма нужно ВСЕГДА использовать ВСЕ его составные части**
- 2) Посмотреть на рыбку из деталей танграма (рабочий лист №1), закрыть рисунок, попытаться сложить такую же.**
- 3) Если не получилось, посмотреть ещё раз, попытаться сложить рыбку.**
- 4) Если опять не получилось, складываем, глядя на рисунок.**
- 5) Затем пробуем сложить, закрыв рисунок.**

3. Задание 4 (рабочий лист №2) из рубрики «Котята шутят».

4. Задание 5* (рабочий лист №3): «Разгадай кроссворд».

5. Прочитай стихотворение П. Синявского и объясни его смысл:


**Кто горячей водой умывается,
Называется молодцом.
Кто холодной водой умывается,
Называется храбрецом.
А кто не умывается,
Никак не называется.**

6. Оцени свою работу за сегодняшнее занятие (как делали в классе) - (см. рабочий лист №3 – перед заданием 5*).

Задание 4.



Выложи из деталей танграма рыбку.



Задание 3. Послушай стихотворение «Очень правдивая история», которое прочтёт учитель.

● Ответь на вопросы.

- ✓ Какие события, описанные автором, можно назвать невероятными?
- ✓ Отметь пословицы, которые опровергают диагноз, поставленный докторами.

- ☐ Чистота – залог здоровья.
- ☐ Чисто жить – здоровым быть.
- ☐ Двигайся больше – проживёшь дольше.
- ☐ Здоровье дороже денег.
- ☐ Чистая вода для хвори беда.



● Как ты думаешь, почему автор решил написать такое фантастическое, «вредное» стихотворение?

Задание 4.

Выполни задания из рубрики «Котята шутят».

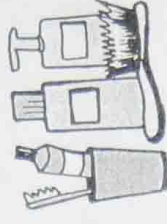
• Котята шутят •



Я у себя в ванной комнате повесил такую, мур-р-р, памятку. И тебе советую!

ПАМЯТКА

1. Подстригать ногти на руках и ногах 1 раз в год.
2. Мыть руки с мылом перед каждым приёмом пищи и перед посещением туалета.
3. Мыть волосы 1–2 раза в неделю.
4. Иметь личную расчёску, не пользоваться чужой.
5. Зубы чистить ежедневно утром до завтрака и вечером перед сном.
6. Ноги мыть с мылом ежедневно.
7. Душ принимать каждый день.
8. Менять нижнее бельё и носки 1 раз в месяц.



Ты, конечно, заметил, что в памятке есть ошибки, которые Этикет намеренно допустил, чтобы заставить тебя крепко-накрепко запомнить правила личной гигиены. Подчеркни ошибки, устно исправь их.




Вовремя подстригать и чистить ногти на руках и ногах очень важно. Иначе...

Кто ногтей не чистит
И не подстригает,
Тот своих знакомых
Здорово пугает.

Ведь с ногтями грязными,
Длинными и острыми
Могут очень просто вас
Перепутать с _____.

А. Усачев




- Соедини линией пропуск с соответствующим рисунком.

- Оцени свою работу.



ЕСЛИ ХОЧЕШЬ ПРОДОЛЖИТЬ...

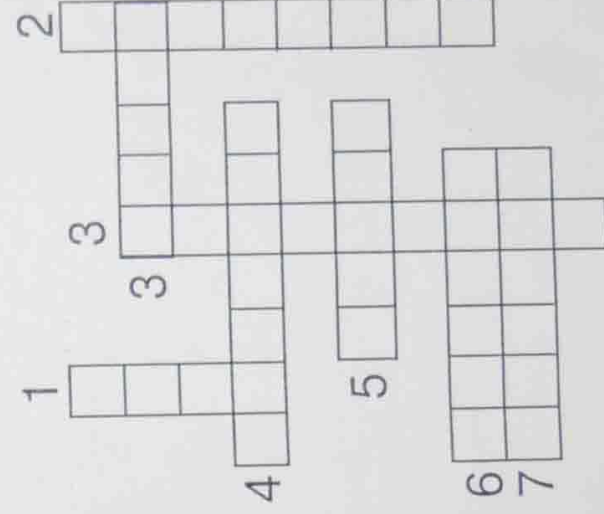
 **Задание 5*.** Разгадай кроссворд «Предметы личной гигиены».

По горизонтали.

3. Средство для чистки зубов в тюбике.
4. Ею трут спинку.
5. Она бывает одёжная и зубная.
6. Жидкое средство для мытья волос.
7. Инструмент по уходу за ногтями и волосами.

По вертикали.

1. Оно бывает туалетное и хозяйственное.
2. Она помогает ежедневно ухаживать за волосами.
3. Средство для обтирания.



Приложение «Танграм»

