

Уважаемые родители! Вопросы и фотографии выполненных письменных заданий отправляем на почту: [sveta045@yandex.ru](mailto:sveta045@yandex.ru).

Рабочие листы 1, 2, 3, 4 и приложение необходимо распечатать.

### **Застольный этикет. Столовые приборы. Вилка и нож. 28.04**

**(занятие 8 для групп 4 года обучения 12.05**

**по дополнительной общеобразовательной (общеразвивающей) программе  
«Этикет и культура общения»)**

#### **Алгоритм работы**

##### **1. Задание 1 (рабочий лист №1).**

**Отгадки на загадки нарисуйте в кругах рядом с загадками.**

**Прочитайте историю:**

**Давным-давно жил на свете славный богатырь Святомир. Был он очень сильным. Мог гору с места сдвинуть, мог реку вспять повернуть, мог любого врага в бараний рог скрутить. Многие боялись того богатыря, многие обходили его десятой дорогой. Так как Святомир был очень большим, то и ел он очень много. Убьёт кабана и зажарит его на вертеле, потом съест, отламывая куски руками. Выстрелит ли в птицу большую, поймает ли рыбу дивную огромную – сварит, пожарит и разрывает их руками, кладя куски в рот. Руки постоянно жирные, даже меч ими брать неудобно.**

**Не знали в той славной стране, где жил Святомир, ни о ложках, ни тем более о вилках. А в другой стране жил рыцарь – сэр Ричард, который уже был знаком и с ложками, и с вилками. Ел он аккуратно, всегда пользовался столовыми приборами. Поэтому в минуты опасности мог без промедления вынуть острый меч из ножен и идти в бой на любого врага. Узнал сэр Ричард о Святомире и решил померяться с ним силами. Наслушался он о том, что Святомир никогда не пользовался ни ложками, ни вилками, не знаком он и с ножом. Понял, что лучше напасть на Святомира в то время, когда он будет обедать. Так и сделал сэр Ричард. Отправился он в чужую страну, узнал, где находится Святомир. Подкараулил, когда тот принялся рвать зубами и руками огромный кусок запечённого кабана, и вызвал богатыря на бой.**

**Выхватил Святомир меч из ножен – только замахнулся на своего обидчика, как выскользнул меч из жирных рук. Попытался ударить своего врага по лицу, да проскользнул кулак по коже, ведь руки-то жирные, скользкие. Приставил сэр Ричард свой меч к горлу богатыря – а тот и сделать ничего не может, ведь меча-то в руках нет.**

**Но не стал рыцарь убивать богатыря, наоборот, они подружились, стали побратимами и решили вместе сражаться с врагами. Только сначала пообещал сэр Ричард научить Святомира пользоваться ложкой, вилкой и ножом, чтобы тот был готов в любой момент к встрече с соперниками.**

##### **2. Задание 2 (рабочие листы №1, №2 и №3).**

**Соедините линиями.**

*Проверь себя:*

*Столовая ложка – суп, бульон. Десертная – мороженое, компот, каша.*

*Чайная ложка – чай, какао.*

**Рассмотри ложки, которые есть у тебя дома.**

**Прочитай и назови ложки, которые вы нашли дома:**

**Большая ложка, которой едят суп, называется столовая (больше неё раскладочная ложка для салатов, ещё больше – разливательная ложка или половник – им разливают суп по тарелкам.); чайная ложка – маленькая, ей размешивают сахар в чае, едят пирожные (меньше её – ложка для соли); средняя по размеру ложка – десертная, ей можно есть сладкие блюда.**

**Теперь о ноже. Нож в старину был очень нужным предметом. Его брали на войну, на охоту, им же пользовались и за столом. Со временем люди становились всё культурнее и воспитаннее, появились специальные столовые ножи. Они имеют овальный тупой конец лезвия. С таким ножом на охоту не пойдёшь, но зато им удобно пользоваться во время приёма пищи: перекладывать порции пищи из общей тарелки в свою, нарезать закуски (блины, яичницу), отделять куски мяса от костей.**

**Вилка появилась гораздо позже ножа и ложки. Сначала вилки были плоские с 2 зубцами. Постепенно их форма становилась более удобной, количество зубцов увеличилось сначала до 3, потом до 4. Простые люди в России признали вилку и начали ей пользоваться только в XIX веке.**

**Сейчас есть много видов вилок – столовая, рыбная, закусочная, шпротная, для лимона, для выпечки, для десертов и другие. Как правило, дома у нас 2-3 вида – столовая, закусочная (или может быть, десертная).**

**Посмотрите, какие вилки есть у вас дома и попытайтесь определить для чего они.**


**Познакомьтесь с правилами пользования столовыми приборами.**

**3.Продолжите фразу: «Сегодня я узнал ...»**




**Задание 1.** Отгадай загадки. Найди среди наклеек предметы-отгадки, помести их рядом с загадками. В прямоугольник впиши слово, которым можно назвать все эти предметы.


✓ Я домашний твой острок,  
Без меня в гостях никак.



✓ Всех кормлю с охотой,  
А сама безротая.



✓ Чтоб сосиску съесть, котлету,  
мы берём «железку» эту.



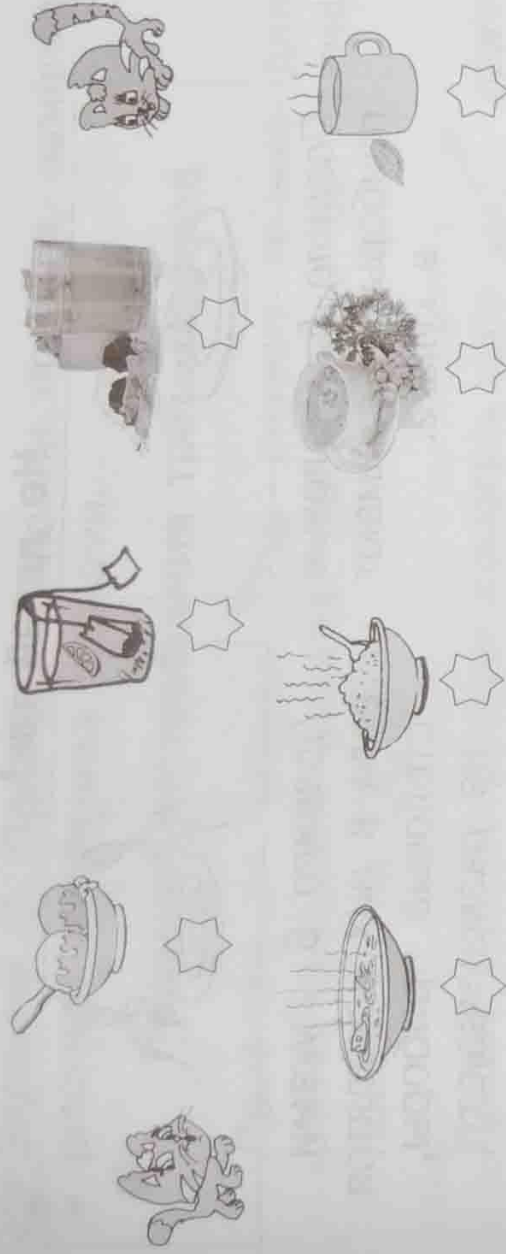
Ответ. \_\_\_\_\_

- Послушай историю, которую прочтёт учитель.
- Ответь на вопросы.
- ✓ Кто из героев произвёл на тебя благоприятное впечатление? Почему?
- ✓ Чему учит эта история?



**Задание 2.** Рассмотрим виды ложек, которые покажет учитель. Значки под изображениями тех блюд, для которых используют столовую ложку, закрась жёлтым цветом; десертную – красным; чайную – зелёным.

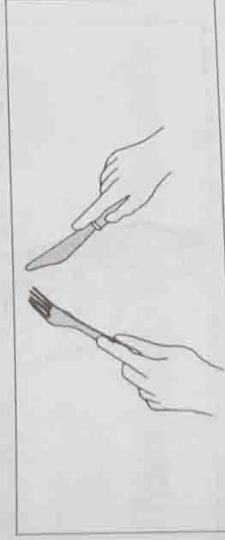
## ЭТИКЕТ



❶ Для пользования ложкой, вилкой и ножом существуют правила.


Наши помощники – Этикет и Этикетка – предлагают тебе их назвать, используя карточки, а также продемонстрировать действия, используя пластиковые приборы.

### Делай так!




#### Правило 1.


Вилку держат в левой руке, нож – в правой.



Правило 2. Ложку держат в правой руке, при этом большой палец должен находиться сверху.

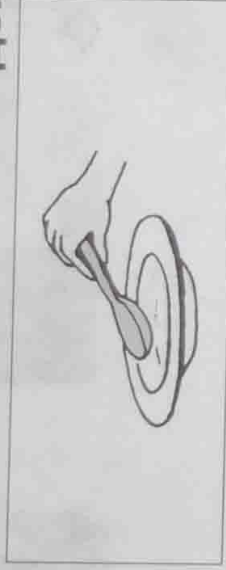


Правило 3. Остатки супа доедают, наклонив тарелку от себя.

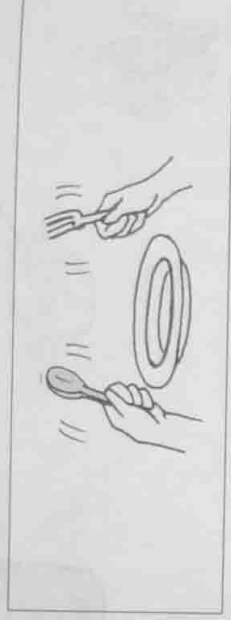


Правило 4. Доев суп, ложку оставляют в тарелке.

## Не делай так!



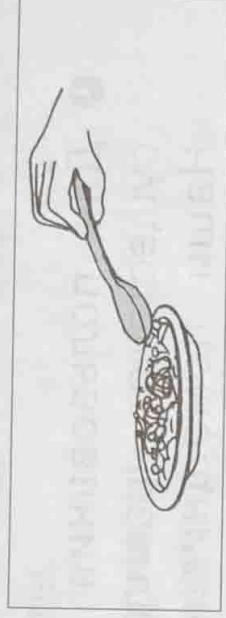
Правило 5. Столовые приборы не сжимают в кулаке.



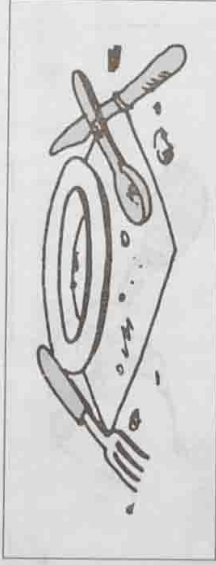
Правило 6. Руками, если в них находятся столовые приборы, не размахивают.



Правило 7. Нельзя есть с ножа – это некрасиво, к тому же, можно поранить рот.



Правило 8. Не нужно есть ложкой то, что можно есть вилкой.



Правило 9. Не кладите на стол использованные приборы: вилку, ложку, нож.



Правило 10. После окончания трапезы не облизывайте ложку, вилку или нож.