

Как люди используют силу ветра?



Тема урока: «Изготовление вертушки»

Какие цели ты
поставишь перед собой?



Тебе понадобится:



ИЛИ




Рассмотри изделие!




Schubert
Soviet

- 1) Приготовь из цветной бумаги квадрат со стороной 15 см;
- 2) расчерти квадрат по диагоналям, как показано на рисунке 2;
- 3) отметь центр квадрата;
- 4) отмерь от центра по 4 см и сделай отметки, как показано на рисунке 3;
- 5) разрежь каждый угол до отметки, как показано на рисунке 4.

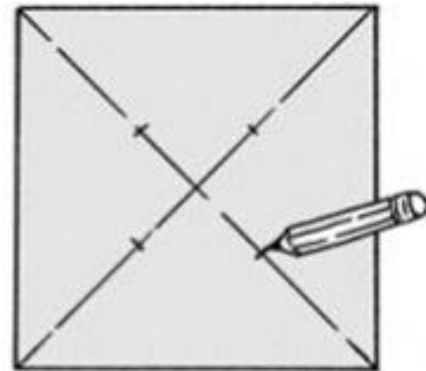
1



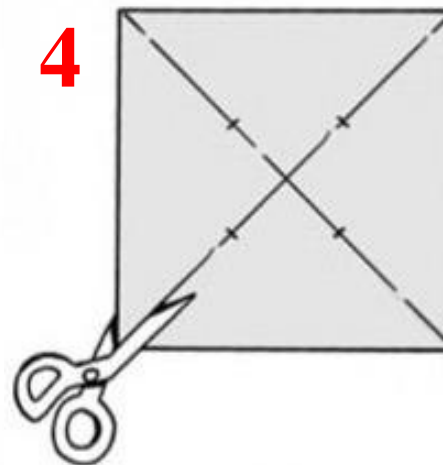
2




3



4



Приклей углы квадрата, как показано на рисунке



Присоедини вертушку к палочке с помощью канцелярской кнопки



Пофантазируй и укрась свое изделие!



