

МАДОУ детский сад комбинированного вида №43



*Формат #Сидимдомаспользой.
Занятие по развитию речи «Лето».
Для детей младшей группы.*



Лето

Цель: создать условия для расширения представлений о времени года - лето, познакомить с его признаками.

Задачи: создавать условия для знакомства детей, какие цвета встречаются летом. Способствовать обогащению знаний об изменениях в природе. Формировать доброжелательное отношение к окружающим.



**Сколько солнца!
Сколько света!
Сколько зелени кругом!
Что же это?
Это ЛЕТО
Наконец спешит к нам в
дом**



Признаки лета



Назови ласково.



Назови ласково.



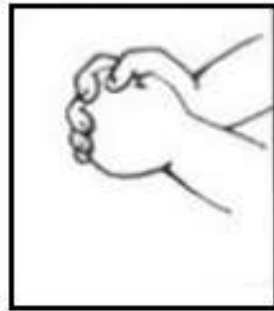
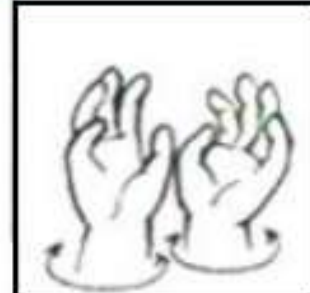
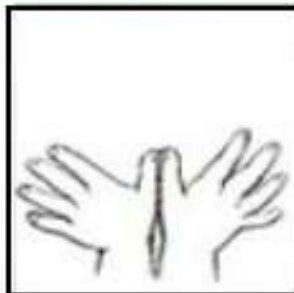
Сосчитай насекомых.



Составь предложение



Пальчиковая игра «Что такое лето?»



Что такое лето
Это много света,
Это поле,
Это лес,
Это в небе облака,
Это быстрая река,
Это яркие цветы,
Это вместе: я и ты!



Продолжи предложение

Зимой солнце
тусклое,



а летом



Зимой небо
хмурое, низкое,



а летом



Зимой холодно,



а летом




Зимой идёт
снег,



а летом




Четвёртый лишний.



Четвёртый лишний.



Четвёртый лишний.



Отгадай загадку

*Солнце припекает,
Цветы
расцветают,
Бабочки порхают,
Ягоды созревают,
Когда это бывает?*



Отгадай загадку

*В синем небе желтый
блин
Ну, давай его съедим!
Нет, уж больно блин
горяч,
Ты свои ладони спрячь.*



Отгадай загадку

*Что за мостик
разноцветный
Мы увидим каждым
летом
Через речку, через
лес?
Повисел он и ... исчез!*



Отгадай загадку

*Хочешь — в воду
ты ныряй,
Хочешь — на
песке играй.
Сколько
замков здесь
создашь!
Что это за
место?...*



Отгадай загадку

Шевелились у
цветка
Все четыре
лепестка.
Я сорвать его
хотел,
А он вспорхнул и
улетел



СПАСИБО ЗА ВНИМАНИЕ!

