


# \* ИНСТРУКТАЖ ПО ТЕХНИКЕ БЕЗОПАСНОСТИ ДЛЯ РОДИТЕЛЕЙ \*

## Правила поведения во время летних каникул

- Соблюдай правила дорожного движения.
- Соблюдай правила пожарной безопасности и обращения с электроприборами
- Соблюдай правила поведения в общественных местах.
- Соблюдай правила личной безопасности на улице.
- Соблюдай правила безопасного поведения на воде летом.
- Соблюдай правила поведения, когда ты один дома.
- Не играй с острыми, колющими, режущими, легковоспламеняющимися, взрывоопасными предметами
- 01 - пожарная охрана и спасатели
- 02 - милиция
- 03 - скорая помощь
- 04 - газовая аварийная служба



Составила: Старший воспитатель  
Коржева А.С.

## **Уважаемые родители!**

**В период дистанционного обучения на дому одной из основных задач становится обеспечение безопасности обучающихся. Предупреждение рисков пожаров по причине шалостей ребенка с огнем – обязанность взрослых. Большая просьба провести беседы с детьми по соблюдению мер безопасности при использовании бытовых электроприборов, компьютерной техники, газового оборудования, эксплуатации печного отопления.**


**Разберите с ребенком основные опасности в быту и оградите несовершеннолетних от шалостей с огнем, убрав в недоступное место спички и зажигалки. Предупредите своих детей о последствиях пала сухой травы.**

**Также убедительно просим Вас разъяснить ребёнку необходимость соблюдения мер самоизоляции, держите на постоянном контроле соблюдение ребёнком правил, установленных в регионе в период распространения коронавирусной инфекции. Особенно актуально это в период наступления теплой погоды, когда для несовершеннолетних появляются соблазны посетить водоём, покататься на велосипеде. Оградите своих детей от несчастных случаев.**

**Безопасность детей в Ваших руках!**

# \* МАЙ \*

1. С наступлением тепла и увеличением времени пребывания детей на улице, вновь остро стоит проблема детского травматизма. Бытовые нетранспортные травмы составляют от 80% до 90% всех случаев, травматизм дошкольников составляет четверть всего детского травматизма, хотя дети этого возраста в основном находятся под присмотром взрослых.
2. Одной из причин травмоопасной ситуации является плохая ориентировка ребёнка в окружающих условиях. Объясните, покажите ребёнку участок для игры вне дома, совместно обследуйте игровое оборудование с точки зрения безопасности ( наличие гвоздей, расшатанные доски, плохо держащиеся металлические конструкции ), можно решить с ребёнком вопрос, с какой высоты можно прыгать и на какую почву ( песок, земля, бетон ). Предупредите ребёнка, что при прыжке с большой высоты можно получить травму ног.
3. Проведите с ребёнком беседу о том, что нельзя с подростками
4. ( знакомыми и незнакомыми ) убегать со двора, бегать по чужим подъездам, лазать по лестницам.
5. Нельзя в выходные дни играть с подростками на территории детского сада. Имейте ввиду, что дошкольники вслед за ними лезут на высокие конструкции, крыши павильонов, перепрыгивают с крыши на крышу, прыгают с крыш на песочницы.
6. Объясните травмоопасность ситуаций при езде на велосипедах, самокатах. Учите детей правильно падать. Пусть это сделают папы.
7. Объясните детям, почему опасно играть на проезжей части дороги, на стоянке для машин.
8. В деревне или на даче нельзя без взрослых подходить к печке, не открывать печную дверцу ( то выскочившего уголька может загореться пол, а затем и дом ).




# \* ИЮНЬ \*

1. С наступлением лета дети больше бывают на улице. Не оставляйте детей во дворе без присмотра.
2. Проследите, чтобы на игровой площадке не было острых, режущих предметов.
3. Объясните детям, почему надо быть осторожным при появлении чужой собаки.
4. Позаботьтесь об удобной обуви, головном уборе для ребёнка, обеспечьте сменными трусиками, носками.
5. Бывая у водоёма, приучайте ребёнка к осторожности, не оставляйте одного у воды без присмотра.
6. Бытовые электроприборы – частая причина ожогов и электротравм.
7. Повреждение глаз – результат неумелого пользования острыми предметами.
8. Ожоги пламенем и горячими жидкостями опасны для жизни.
9. С целью профилактики кишечных заболеваний, напоминаем, что необходимо следить за чистотой рук, ног, тела.
10. Категорически запрещается:
  - пить сырую воду, особенно у открытых водоисточников;
  - заготавливать в большом количестве скоропортящиеся продукты;
  - покупать продукты у лиц, не имеющих торговых мест на рынках.



# \* ИЮЛЬ \*

1. Не позволяйте детям, даже в наших условиях, долгое пребывание на солнце.
2. В отпуске следите, чтобы ребёнок постепенно увеличивал объём съедаемых за день овощей и фруктов.
3. В сухую, жаркую погоду особенно тщательно следите за тем, чтобы спички были в недоступном для детей месте.
4. Запрещается забирать детей из детского сада посторонним и несовершеннолетним лицам.
5. Приводя ребёнка в дет.сад и забирая его, обязательно сообщите об этом воспитателю.
6. Не отпускайте детей одних на речку.
7. Проследите, чтобы ребёнок не имел доступа к лекарствам, ядовитым, легковоспламеняющимся веществам, чтобы розетки были закрыты.
8. Бывая в лесу с ребёнком, одевайте специально сшитую одежду, комбинезон с капюшоном или хорошо заправляйте обычную одежду, защищая кожу ребёнка от укусов насекомых, клещей.
9. Тщательное соблюдение гигиены тела, одежды, жилища может предотвратить кишечные заболевания.








# \* АВГУСТ \*

1. Напоминайте детям о том, что грибы, ягоды могут быть ядовитыми.
2. Для профилактики кишечных заболеваний овощи, фрукты обязательно надо обрабатывать кипятком.
3. Приучайте ребёнка аккуратно играть с песком, чтобы не засыпать глаза товарищу.
4. Не оставляйте детей без присмотра во дворе, у магазина. Бывая у водоёма, не оставляйте одного без присмотра.
5. Учите детей правильно переходить улицу, будьте для них примером в выполнении правил дорожного движения.
6. Проследите, чтобы ребёнок не имел доступа к лекарствам, ядовитым, легковоспламеняющимся веществам, чтобы розетки были закрыты.
7. Розетки должны быть закрыты, бытовые электроприборы – частая причина ожогов и травм.
8. Приводя ребёнка в дет.сад и забирая его, обязательно сообщите об этом воспитателю.
9. Одевайте ребёнка по погоде, в наших условиях погода в течение дня меняется.

## СЪЕДОБНЫЕ ЯГОДЫ

		
земляника	морошка	чёрная смородина