
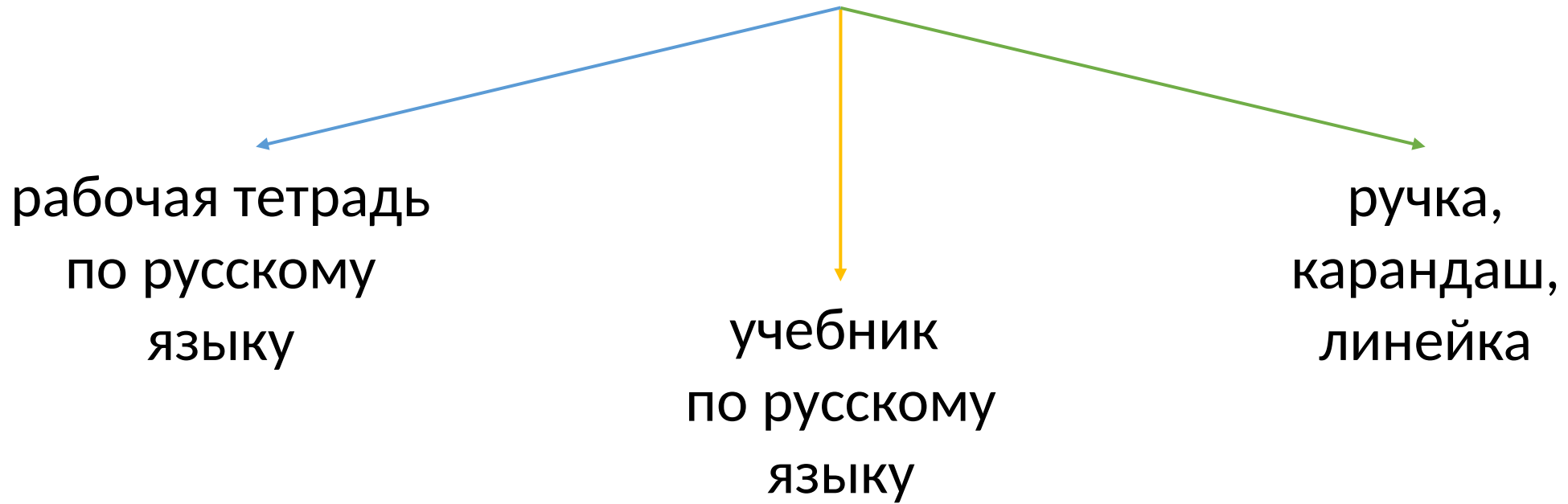



Проверьте свое рабочее место



От данных глаголов образуй формы настоящего, прошедшего и будущего времени. Запиши по образцу. Выдели приставки.


Образец: (что делать?) кормить — (что делает?) кормит, (что делал?) кормил, (что сделает?) накормит, (что будет делать?) будет кормить.

Глаголы: читать, лепить, прыгать, свистеть.



Запиши глаголы в прошедшем времени. Выдели приставки.


Прочитаю, потеряю, прилечу, сохраню, привяжу, угощу, запишу, разнесу, приплыву, размещу, наточу, накошу.



Прочитай стихотворение.

- Чем необычно это стихотворение?

Завести велели мне
Новые привычки.
Никогда девчонок *не*
Дёргать за косички!
Никогда с братишкой *не*
Драться за обедом!
На уроках больше *не*
Говорить с соседом!
Я согласен даже *не*
Рисовать на карте!
Я согласен даже *не*
Танцевать на парте!
Но не делайте вы мне
Никаких упрёков,
Если даже я и *не*
Выучу уроков!



Определи:

тему

урока:


глаголами.

цели

урока:


знать:

уметь




Составим план урока

1. Узнать, как пишутся глаголы с частицей НЕ.
2. Отработка в упражнениях по определению рода глаголов в прошедшем времени.
3. Обобщение изученной темы.



Открой учебник на странице 124. Упражнение 223.

- Перечитай стихотворение.
- Объясни написание слов с орфограммами.
- Выполни письменное задание к упражнению.
- Назови глаголы, которые ты выписал.
- Обрати внимание – (на) подножках.
- Как пишется НЕ с глаголами?
- Прочитай ниже сведения о языке.



Спиши. Подчеркни глаголы двумя чертами. Почеркни частицу НЕ.

1) Не за своё дело не берись, а за своим не ленись. 2) Не гордись званием, а гордись знанием. 3) Не откладывай на завтра то, что можно сделать сегодня. 4) Лёжа пищу не добудешь. 5) Не потрудишься — счастья не узнаешь.



Объясни пословицы

1) Не за своё дело не берись, а за своим не ленись. 2) Не гордись званием, а гордись знанием. 3) Не откладывай на завтра то, что можно сделать сегодня. 4) Лёжа пищу не добудешь. 5) Не потрудишься – счастья не узнаешь.

1)

2)

3)

та


мо

вр


4)

5)

бу




Перейди по ссылке и выполни задание
https://docs.google.com/forms/d/e/1FAIpQLSezGa_Y7rIDMXJD_YdFdwoDeVOPwPQq8uGs-7rmyOdEHo5smg/viewform?usp=sf_link




Упражнение 224.

- Прочитай выражения.
- Объясни их смысл.
- Спиши пословицы.
- Подчеркни глаголы двумя чертами, частицу НЕ одной чертой.




Упражнение 225.

- Прочитай, как нужно говорить правильно?
- Какое значение вносит частица НЕ?
- Обрати внимание на сноску.




Спиши, раскрой скобки.
Подчеркни частицу НЕ перед
глаголами.

1) Москва, что гранит: никто Москву (не)победит. 2) Кто в Москве (не)бывал, красоты (не)видал. 3) Кто (не)сеет, тот (не)жнёт. 4) Кто сегодня обманет, тому и завтра (не)поверят. 5) Смелого да умелого и страх (не)возьмёт, и враг (не)побьёт. 6) Торопливость делу (не)помогает.




Ответ на вопрос


- Как пишется частица НЕ с глаголами?



Оцени свои достижения на уроке

1. Все ли было понятно?
2. Что было интересно?
3. Что оказалось трудным?







Спасибо за урок!