


УВАЖАЕМЫЕ РОДИТЕЛИ! С 25.04.2020 – 29.04.2020 в соответствии с планом работы старшей группы, в нашем детском саду проходит неделя «День города. САНКТ-ПЕТЕРБУРГ». Находясь на домашнем режиме, предлагаем Вам некоторые рекомендации для ознакомления детей с этой темой.

День города в Санкт-Петербурге — всегда яркий и многогранный праздник. В 2020 году город на Неве отметит свой 317-й День рождения. Официальной датой основания Санкт-Петербурга считается 27 мая.

Санкт-Петербург большой и красивый город, который славится своими достопримечательностями. И одним из таких является кораблик на шпигеле Адмиралтейства.



Кораблик на шпигеле Адмиралтейства

А вы знаете, почему одним из символов Петербурга стал кораблик? Адмиралтейство было горячо любимым детищем Петра. Возможно, что кораблик Адмиралтейства повторяет силуэт первого корабля, вошедшего в только что построенный порт Санкт-Петербурга. Бытует легенда, согласно которой 3 флага на мачтах кораблика сделали из чистого червонного золота. Но кораблик несколько раз обновляли и сейчас он изготовлен из листовой меди, украшенный сусальным золотом.

Утверждают, что в «золотом яблочке» хранится капсула времени, которую нужно было вскрыть в 2017 году, но Правительство не посчитало нужным тратить на это деньги. Поэтому капсула времени по сей день находится там.

КАК СДЕЛАТЬ КОРАБЛИК СВОИМИ РУКАМИ.



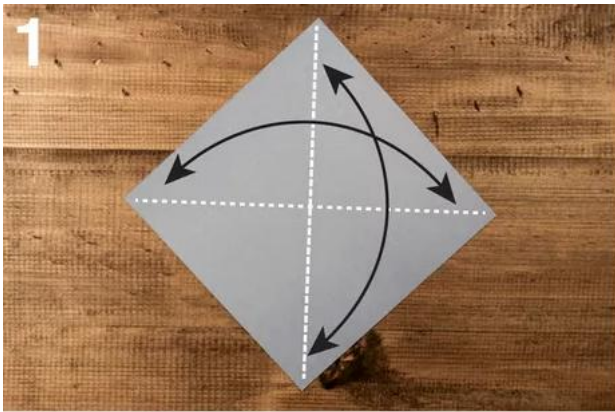




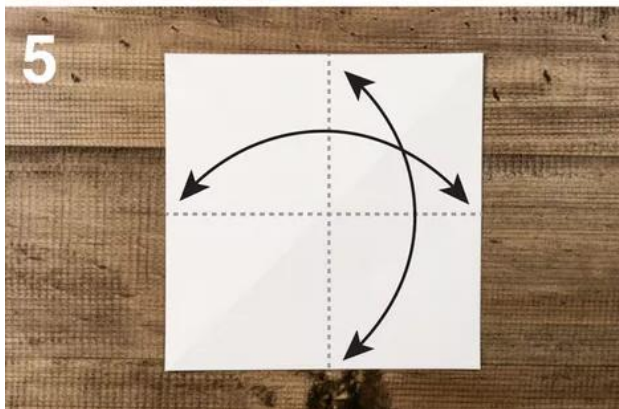
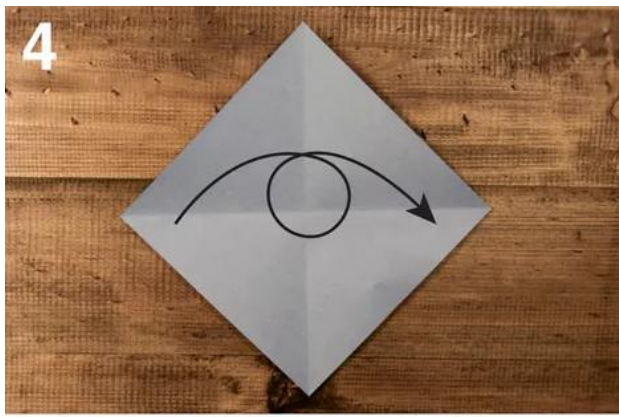
Схема оригами Парусник, является очень простой фигурой, поэтому справится с ней даже ребенок. Так же существует множество вариаций корабликов, вы можете постараться сделать максимально много и собрать целый флот, наличие в котором парусника — очень даже кстати.





Если вы хотите запустить ваши кораблики на воду в плавание, то рекомендуем делать их из более плотной бумаги, чтобы ваш флот не потонул очень быстро. В любом случае, ваш юный моряк будет от этого в восторге! Конечно, наш парусник сильно отличается от оригинала. Но освоив этот не сложный вариант корабля, вы сможете попробовать и другие варианты.

ДВУХПАРУСНЫЙ КОРАБЛИК ИЗ БУМАГИ (оригами)

Для парусника вам понадобится квадратный лист бумаги размером 15х15 см, так же можно использовать двухцветный лист, как это показано на нашей пошаговой схеме оригами.







Получилось собрать парусник из бумаги? Молодцы. Теперь можно приступить к изготовлению целой флотилии. Успехов!

