

Правила поведения в общественных местах
(занятие 8 для групп 1 года обучения 02.06
по дополнительной общеобразовательной (общеразвивающей) программе
«Этикет и культура общения»)

Уважаемые родители! Выполненные письменно задания и вопросы отправляем на почту sveta045@yandex.ru

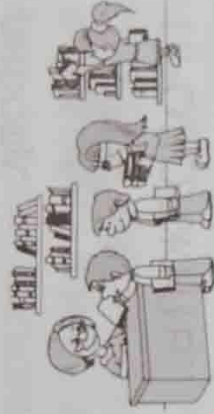
Алгоритм работы:


- 1. Назовите общественные места. Почему они называются общественными?**
- 2. Задание 1 (рабочий лист № 1+приложение).**
- 3. Задание 2 (рабочие листы № 1 и №2) выполняйте вместе с родителями.**
- 4. Задание «Давай-ка отдохнём!» (рабочий лист №2)**
- 5. Задание 3 (рабочий лист № 3. Вместо наклеек делайте рисунки карандашами.**

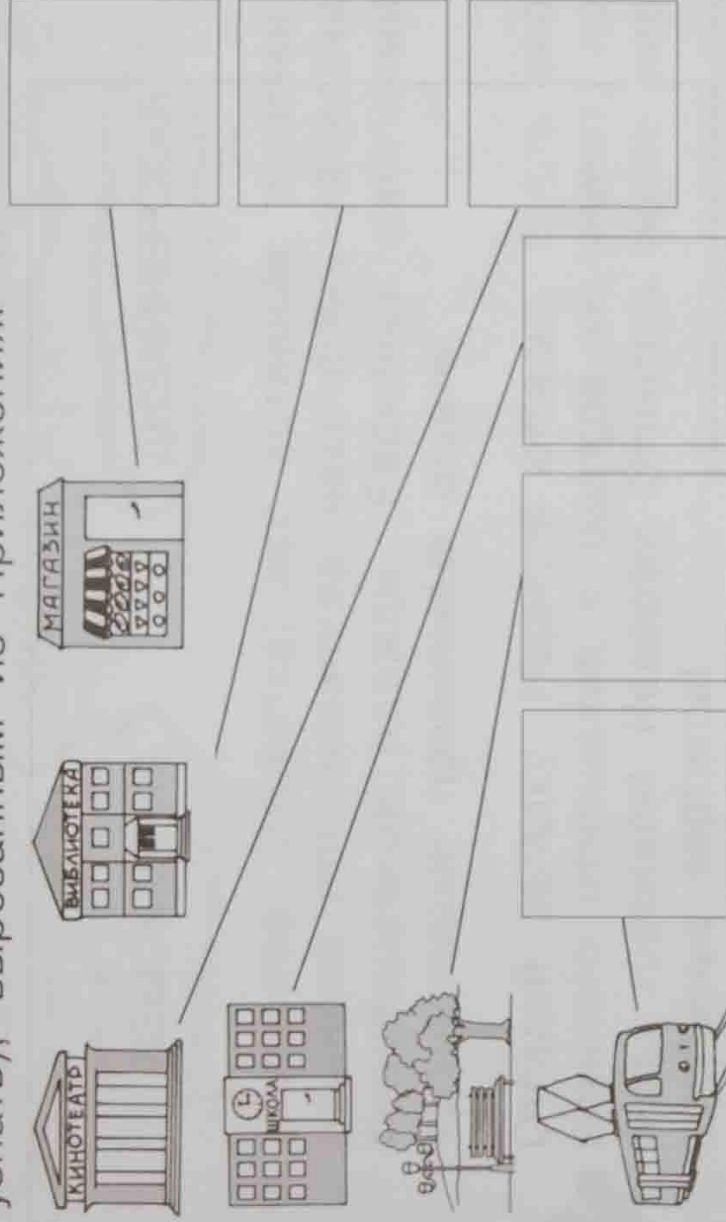
Правила и антиправила:

- 1) Соблюдать правила дорожного движения.**
 - 2) Быть вежливыми со старшими, внимательными к людям пожилого возраста, инвалидам и маленьким детям.**
 - 3) Загрязнять улицы, дворы, подъезды и другие общественные места.**
 - 4) Удерживать своих товарищей от недостойных поступков.**
 - 5) Портить общественное имущество.**
 - 6) Ломать зелёные насаждения, портить газоны, клумбы.**
 - 7) Играть, кататься на коньках, лыжах, санках, самокатах по проезжей части дороги.**
- 6. Закончите фразу: «Сегодня на занятии я узнал, что ...»**

ОБЩЕСТВЕННЫЕ МЕСТА



 **Задание 1.** Соедини общественное место с его символом (значком, по которому место можно узнать), вырезанным из Приложения.



 **Задание 2.** Проиграй вместе с товарищами ситуацию.

- **Ситуация 1.** Ты (вместе с мамой) пришёл в поликлинику на приём к врачу.

- Добрый день, доктор.

- Здравствуйте. На что жалуетесь, молодой человек?

- У меня болит горло, потому что я съел сразу три порции мороженого.

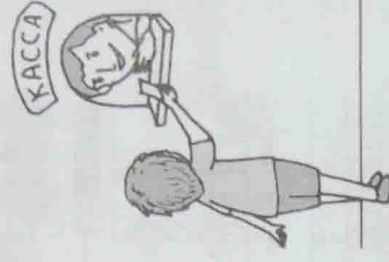


- Ах вот в чём дело... Посмотрим... Глотать больно?
- Больно.
- Придётся вам, молодой человек, неделю поболеть дома. Вот рецепт. Мама купит лекарства. Принимайте их, а также полощите горло. Через неделю приходите снова.
- Хорошо, доктор. Спасибо. До свидания.
- Всего доброго. Выздоровляйте!

• **Ситуация 2.** Ты пришёл с папой в парк, покупаешь билет на аттракцион «чёртого колеса».

Пример.


- Здравствуйте.
- Здравствуйте.
- Скажите, пожалуйста, сколько стоит билет на «чёртого колеса»?
- Сто рублей.
- Вот сто рублей.
- Пожалуйста, ваш билет.
- Спасибо.



ДАВАЙ-КА ОТДОХНЁМ!



Закрась фрагменты с одной точкой.





Задание 3. Послушай правила поведения в общественных местах, которые прочтёт взрослый. Среди них есть полезные правила и «вредные». Помести возле картинок, демонстрирующей полезное правило, треугольник-наклейку зелёного цвета, возле «вредного» – треугольник-наклейку красного цвета.

