

Уважаемые родители! Вопросы и фотографии выполненных письменных работ отправляем на почту: sveta045@yandex.ru.

Тема: «Участники дорожного движения. Пешеходы»
(занятие 10 для группы 2 года обучения, 08.06.2020
по дополнительной общеобразовательной (общеразвивающей) программе
«Этикет и культура общения»)

Алгоритм работы

- 1. Назовите участников дорожного движения.**
- 2. Задание №1 (рабочий лист № 1)**
- 3. Прочитайте сказку К. Малеванной «Приключения Бабы Яги» и ответьте на вопросы (см. рабочий лист №1).**

Приключения Бабы Яги

Однажды Баба Яга летела в ступе над городом. Ступа у неё сломалась и пришлось ей идти пешком домой в лес через весь город. Попыталась Баба Яга перейти дорогу в неположенном месте, но её остановил полицейский: «Как Вам, бабушка, не стыдно? Из-за Вас может произойти авария. Разве Вы не знаете, что дорогу нужно переходить на перекрёстку, там, где есть светофор или по «зебре»?

Баба Яга ничего о Правилах дорожного движения не знала, испугалась и спросила: «Как это по зебре? Что такое перекрёсток?»

Полицейский удивился такой безграмотности и подвёл её к перекрёстку. В это время на светофоре включился красный сигнал, а Баба Яга уже начала переходить дорогу. Раздался визг тормозов, Бабу Ягу чуть не сбил автомобиль.

Тогда полицейский решил бабушку оштрафовать. А Баба Яга говорит жалобным голосом: «Да не знаю я, внучек, этих правил дорожных, безграмотная я, да и в городе вашим я впервые».

Решил тогда полицейский отвести бабушку в школу, к ребятам. Они умные, правила поведения на дороге знают. Ребята в школе рассказали Бабе Яге о том, как должны вести себя пешеходы, что такое «зебра», светофор и , как он работает.

После таких уроков Баба Яга стала правильно переходить дорогу, быстро добралась до своего дома и рассказала о Правилах дорожного движения лесным жителям – так, на всякий случай, если они попадут вдруг в город.

Вот и сказочке конец, а кто Правила знает, - молодец!


- 4. Раскрась иллюстрацию к сказке. (Рабочий лист 2).**
- 5. Задание «Давай-ка отдохнём». (Рабочий лист 2).**
- 6. Задание 3. (Рабочий лист 3).**


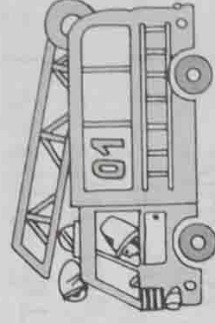
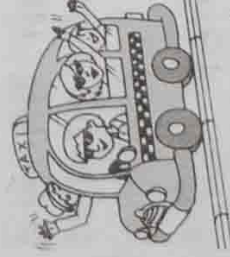


Примечание: для модели светофора вырежи 3 круга – желтый, красный и зеленый или просто раскрась светофор цветными карандашами.

- 7. Закончи фразу: «Сегодня я запомнил (повторил) ...»**

КОГДА МЫ ПЕШЕХОДЫ



 **Задание 1.** Значки рядом с картинками, главными героями которых являются пешеходы, закрась синим карандашом, пассажиры – зелёным, водители – красным.



Задание 2. Послушай сказку «Приключения Бабы Яги». Её прочтёт взрослый.

● Ответь на вопросы.

- ✓ Какие правила для пешеходов нарушила Баба Яга?
- ✓ Как бы ты объяснил Бабе Яге, что такое «пешеходный переход»? Что такое «зебра»? Почему нельзя переходить дорогу в неположенном месте?





Раскрась иллюстрацию к сказке.

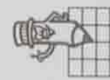


ДАВАЙ-КА ОТДОХНЁМ!

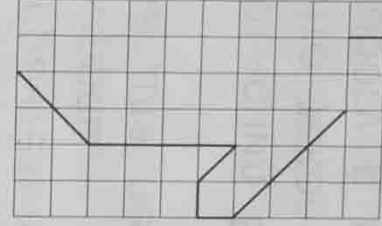
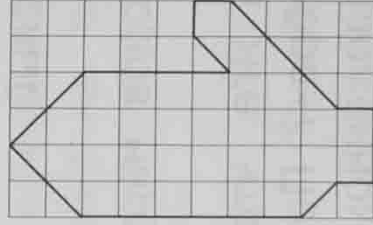


Ответь на «хитрые» вопросы.


- ✓ Несла бабка на базар сто яиц, а дно упало. Сколько осталось в корзине яиц?
- ✓ Что это за пятачок, на который ничего не купишь?
- ✓ На что похожа половина яблока?
- ✓ Можно ли принести воду в решете?
- ✓ Как сорвать ветку, чтобы не спугнуть сидящую на ней птицу?



Дорисуй по клеточкам вторую варежку. Нанеси на них цветными карандашами одинаковый узор.




 **Задание 3.** Рассмотрите рисунки и назови по ним соответствующие правила для пешеходов.



Вырежи из Приложения модель светофора. Найди среди наклеек кружки красного, жёлтого и зелёного цветов. Помести на страницу модель, затем по ходу чтения стихотворения расположи на ней соответствующего цвета кружки.

Шум, движение, гул моторов –
Сразу можно растеряться,
Коль в сигналах светофора
Не умеешь разбираться.
Перейти через дорогу
Нам на улицах всегда
И подскажут, и помогут
Говорящие цвета.
Красный свет, красный свет!
Это значит – хода нет.



Приложение

