

Правила поведения в поликлинике
(занятие 10 для групп 1 года обучения 16.06
по дополнительной общеобразовательной (общеразвивающей) программе
«Этикет и культура общения»)

Уважаемые родители! Выполненные письменные задания и вопросы отправляем на почту sveta045@yandex.ru

Алгоритм работы:

1. Задание 1 (рабочий лист № 1).

Загадки:

Тут на каждом этаже
Побывали мы уже.
Вот внизу – регистратура,
А повыше – логопед.
Врач лечебной физкультуры
И массажный кабинет.
А пройдите коридор –
Там табличка «Доктор ЛОР».

Этот дом многоэтажный
Чистый, светлый, очень важный.
Встретишь разных здесь врачей.
Лечат взрослых и детей.
Будете лежать в постели,
Коль серьёзно заболели.
Не хотим здесь очутиться!
Где, скажите-ка? В ...


В этом светлом магазине
Ты увидишь на витрине
Не одежду, не продукты,
И не книги, и не фрукты.
Здесь микстура и таблетки,
Здесь горчичники, пипетки.
Мази, капли и бальзамы
Для тебя, для папы с мамой.
Для лечения человека
Открывает дверь

2. Задание «давай-ка отдохнём!» (рабочий лист № 2)

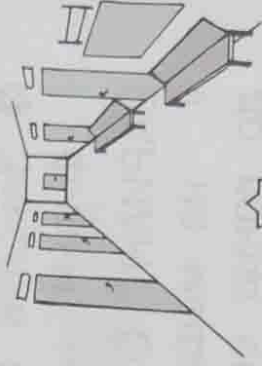
3. Задание 2 (рабочий лист № 2)

4. Закончите фразу: «Сегодня на занятии я узнал (повторил, вспомнил) ...»

В ПОЛИКЛИНИКЕ



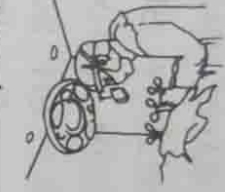
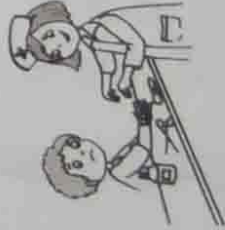
Задание 1. Отгадай загадки, которые прочтёт взрослый.



- Значок под рисунком, на котором изображена поликлиника, закрась синим цветом, аптека – жёлтым, больница – зелёным.



Рассмотри рисунки. Определи, кто есть кто. Для этого соедини линией картинку с карточкой.




ПЕДИАТР


СТОМАТОЛОГ

МЕДСЕСТРА


ОКУЛИСТ

ХИРУРГ

 **Задание 2.** Глядя на рисунки, попробуй сформулировать правила поведения в поликлинике.



ДАВАЙ-КА ОТДОХНЁМ!

 Инсценируй весёлые диалоги.

- Когда папа и мама приходят домой, я реву.
- А без них?
- При бабуле не реву.
- Почему?
- Бесполезно!



- Ирочка, кто у вас красивее – папа или мама?
- Не буду отвечать вам, потому что не хочу обижать папу.

