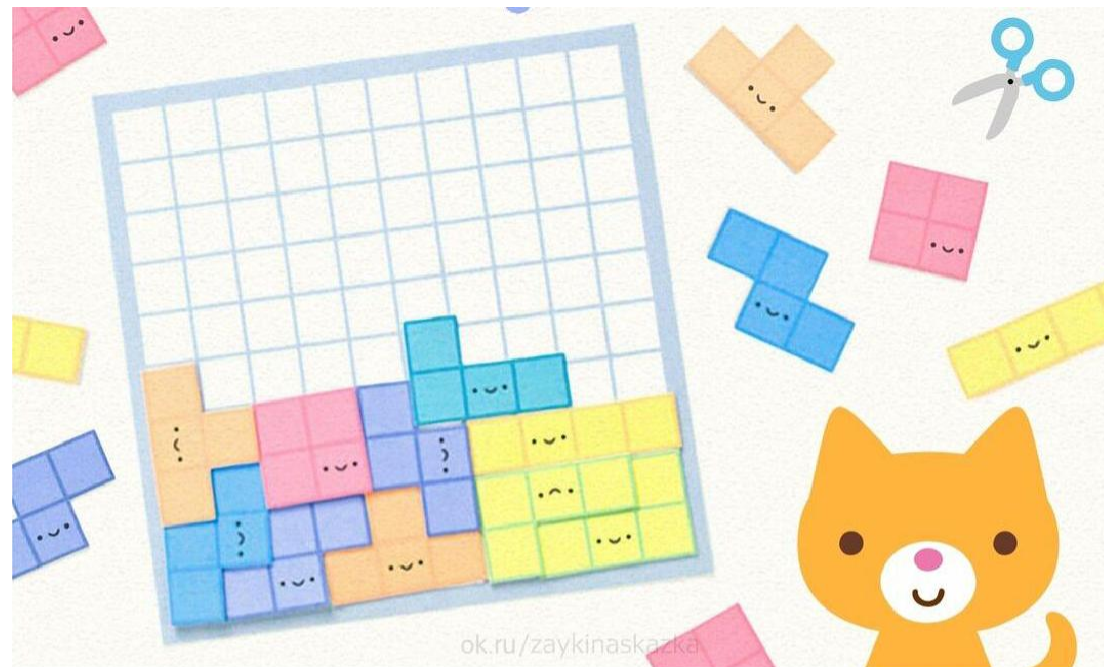


МАДОУ Д/с №3 «Мечта»






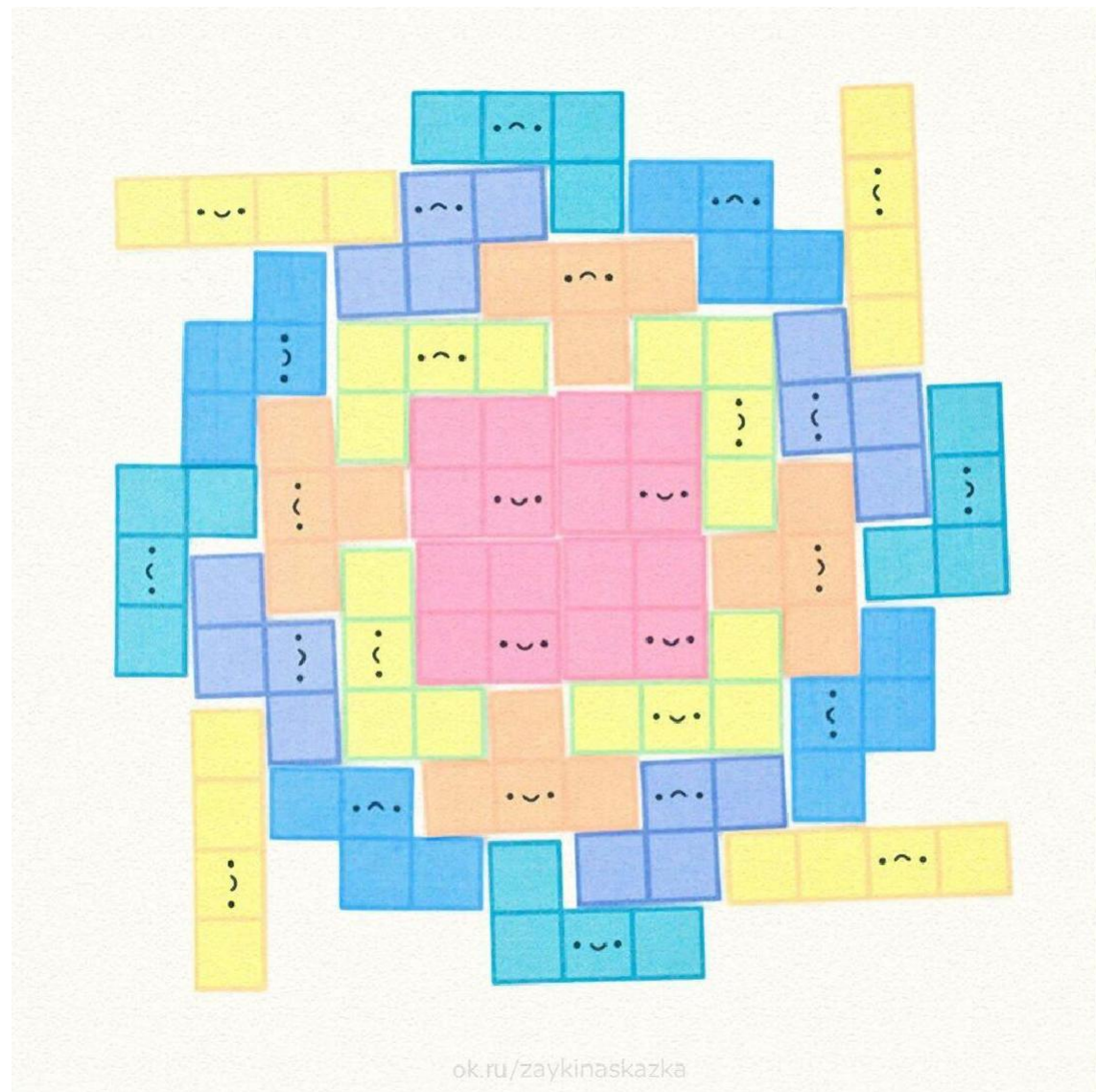
«ТЕТРИС ИЗ БУМАГИ»

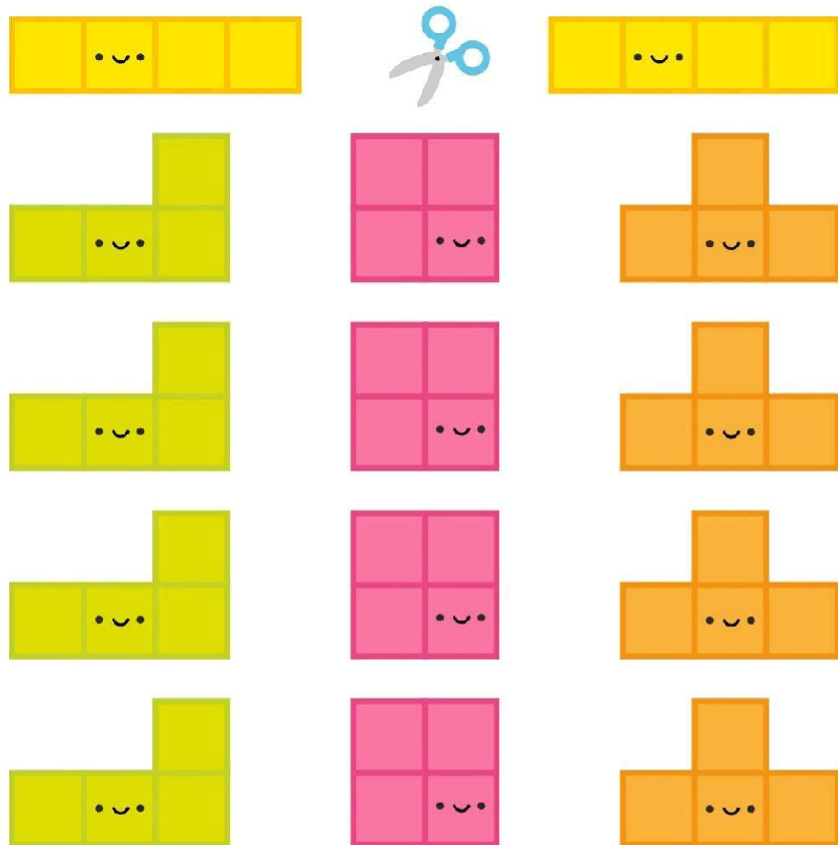
Рекомендации для родителей в формате#Сидимдомаспользой
для детей старшего дошкольного возраста

ПРАВИЛА ИГРЫ

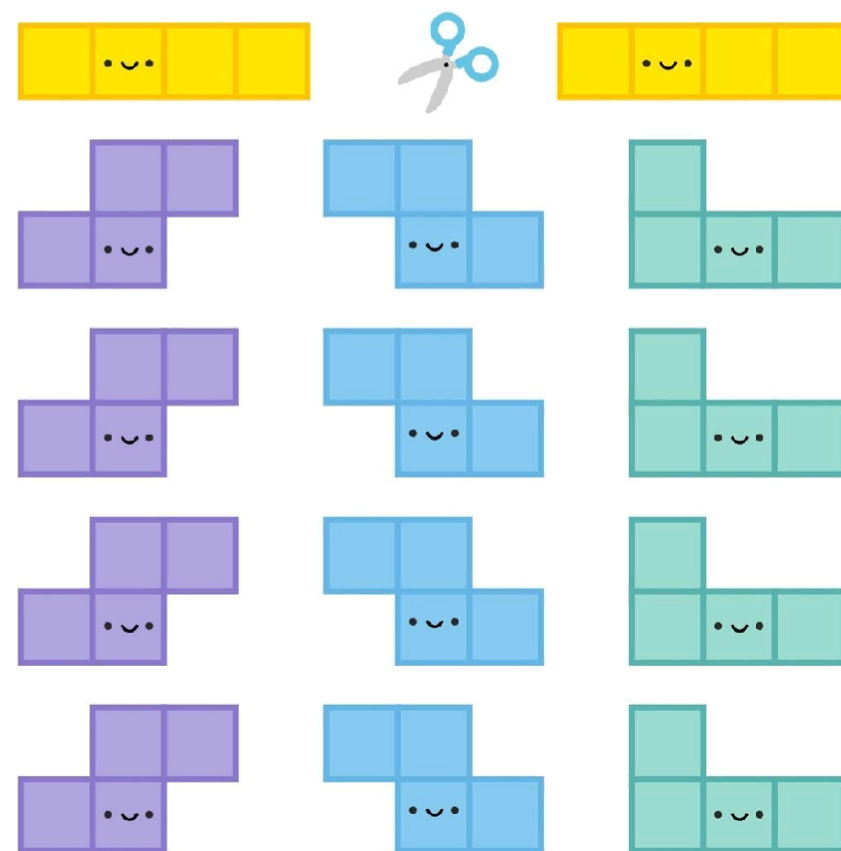
- Игрок достаёт из мешочка случайные фигурки и выкладывает их на игровом поле, заполняя его снизу вверх. Для малышей можно упростить задание: просто разложите фигурки на столе и пусть ребёнок сам выбирает нужные ему.
- В определённый момент у игрока не останется места на поле для очередной фигурки. Значит, игра закончена. Сосчитайте пустые клеточки — это ваш счёт. Цель игры — достичь наименьшего возможного счёта.
- Если в игре участвуют двое игроков, сделайте два комплекта игры. Игроки могут соревноваться между собой, стараясь достичь наименьшего счета. Кто-то третий может доставать фигурки из мешочков для игроков. Или же пусть игроки достают фигурки для противника.
- Кстати, такие фигурки называются «тетрамино» — геометрические фигуры, состоящие из четырёх квадратов, соединённых сторонами. С этими фигурками можно не только играть в тетрис, но и выкладывать мозаику. Особенно интересно создавать симметричные «картины».
- Если к фигуркам приклеить магнитики, то можно будет играть на холодильнике.








ok.ru/zaykinaskazka



ok.ru/zaykinaskazka



ok.ru/zaykinaskazka

