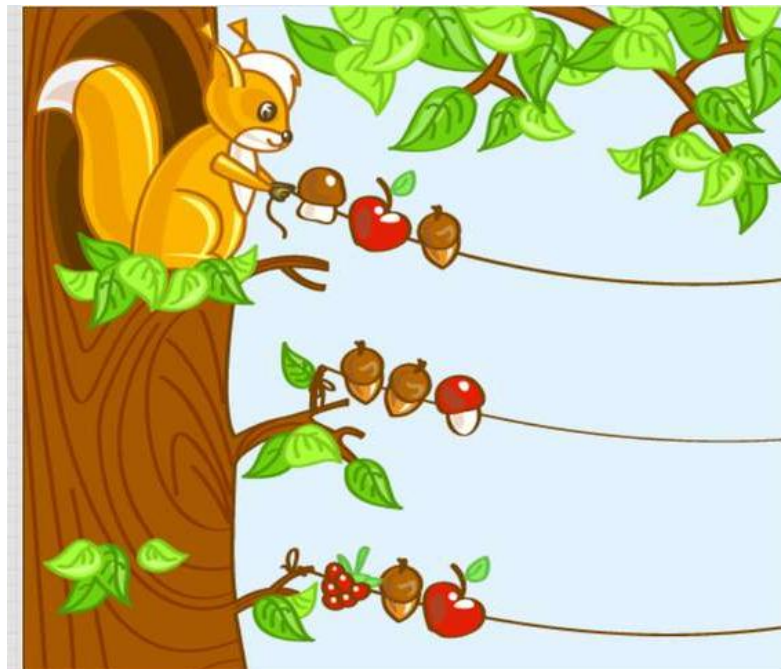


Задания для квест - игры «Путешествие с Белочкой»

➤ Задание «Логические ряды».

Белочка готовит запасы к зиме, помоги ей. Найди закономерность и дорисуй каждый ряд.




➤ Задание «Отличия».

Найди отличия.



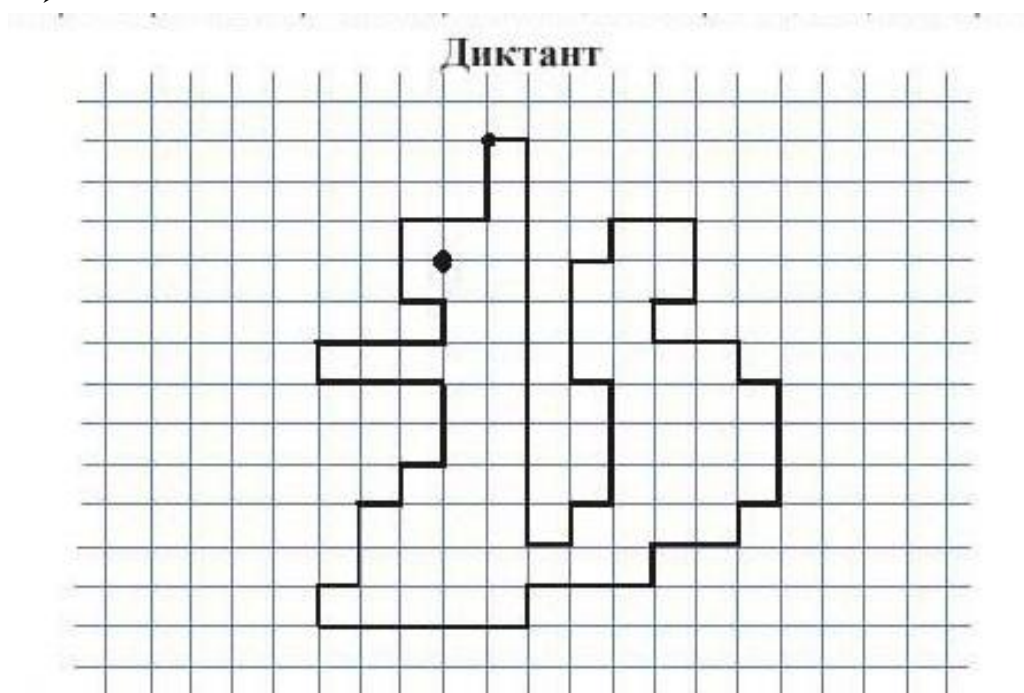
➤ Задание «Тени».
Найди тень Белочки.



➤ Задание «Мозаика». Сложи картинку.



➤ Задание «Нарисуй по клеточкам». Нарисуй Белочку по клеточкам.



Отступи 9 клеток слева, 4 клетки сверху, ставь точку и начинай рисовать:


| | | | | |
|------|-----|-----|-----|-----|
| 1 → | 1 → | 1 → | 5 ← | 3 ← |
| 10 ↓ | 1 ↑ | 3 ↓ | 1 ↑ | 1 ↑ |
| 1 → | 2 → | 1 ← | 1 → | 3 → |
| 1 ↑ | 2 ↓ | 1 ↓ | 2 ↑ | 1 ↑ |
| 1 → | 1 ← | 2 ← | 1 → | 1 ← |
| 3 ↑ | 1 ↓ | 1 ↓ | 1 ↑ | 2 ↑ |
| 1 ← | 2 → | 3 ← | 1 → | 2 → |
| 3 ↑ | 1 ↓ | 1 ↓ | 2 ↑ | 2 ↑ |

На кого похожа фигура? Дорисуй белочке глаз. _ _


- **Задание «Соедини слоги».** Прочитай все слоги. Сложи карточки и придумай 8 слов по 2 слога и 3 слова по 3 слога.



- **Задание «Положи орешки в корзинку».** Посчитай и помоги Белочке положить орешки в корзинку.



- Задание «Числовая таблица». Назови числа в порядке возрастания, а затем – в порядке убывания.




- Задание «Художник». Раскрась картинку по цифрам.




➤ Задание «Лабиринт». Помоги Белочке собрать орешки.



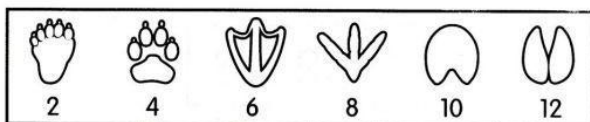
- **Задание «Четвертый лишний».** Помоги Белочке найти лишний предмет.



- **Задание «Что едят Белочки».** *Выбери картинки с изображением того, что едят Белочки.*



- **Задание «Математические следы».**
Помоги Белочке решить примеры.



| | | | | |
|--|---|--|---|----------------------|
| | + | | = | <input type="text"/> |
| | + | | = | <input type="text"/> |
| | + | | = | <input type="text"/> |
| | + | | = | <input type="text"/> |
| | + | | = | <input type="text"/> |
| | + | | = | <input type="text"/> |

➤ **Задание «Силуэты».** Найди всех белочек и сосчитай их.

