


ОГЭ – 2020 г. русский язык и литература

ИНСТРУКТАЖ

Инструкция по выполнению работы

- Все бланки ОГЭ заполняются яркими чёрными чернилами.
- Допускается использование гелевой, или капиллярной, или перьевой ручек.
- При выполнении заданий можно пользоваться черновиком.
- Записи в черновике не учитываются при оценивании работы.
- Баллы, полученные Вами за выполненные задания, суммируются.

Рекомендуемые пособия



Структура ОГЭ по русскому языку

О
Г
Э

Часть 1. Сжатое изложение
(не менее 70 слов).

◀ Часть 2. Тест
(задания 2-8)

Часть 3. Сочинение-рассуждение
по прочитанному тексту.
(не менее 70 слов).

Структура ОГЭ по литературе

О
Г
Э

Часть 1. Задания 1.1-1.3
(развёрнутые ответы)



Часть 2 Задание 2.1-2.4
аргументированный
ответ в жанре сочинения на лите-
ратурную тему (не менее 150 сл.).

ПРОДОЛЖИТЕЛЬНОСТЬ **ЭКЗАМЕНА**

- по русскому языку — **3 ч. 55 мин.**
(235 минут)

- по литературе - **3 ч. 55 мин**
(235 минут)

Бланк регистрации

ГОСУДАРСТВЕННЫЙ ВЫПУСКНОЙ ЭКЗАМЕН (9 КЛАСС) - 2019					
БЛАНК РЕГИСТРАЦИИ					
					
Код региона	Код образовательной организации	Класс Номер буквы	Код пункта проведения ГЭЭ	Номер аудитории	Дата проведения ГЭЭ (ДД-ММ-ГГ)
<input type="text"/>	<input type="text"/>	<input type="text"/>	<input type="text"/>	<input type="text"/>	<input type="text"/> - <input type="text"/> - <input type="text"/>
Код предмета	Название предмета	Номер варианта	Код работы		
<input type="text"/>	<input type="text"/>	<input type="text"/>	<input type="text"/>		
Заполнить гелевой или капиллярной ручкой ЧЕРНЫМИ чернилами ЗАГЛАВНЫМИ ПЕЧАТНЫМИ БУКВАМИ по следующим образцам: А Б В Г Д Е Е Ж З И Й К Л М Н О П Р С Т У Ф Х Ц Ч Ш Щ Ъ Ы Ь Э Ю Я 1 2 3 4 5 6 7 8 9 0 X V I L -					
ВНИМАНИЕ! Все бланки рассматриваются в комплекте.					
СВЕДЕНИЯ ОБ УЧАСТНИКЕ					
Фамилия	<input type="text"/>				
Имя	<input type="text"/>				
Отчество <small>(при наличии)</small>	<input type="text"/>				
Документ	Серия	<input type="text"/>	Номер	<input type="text"/>	
ПРИ ЗАПОЛНЕНИИ СЛЕДУЕТ:					
<input checked="" type="checkbox"/> Убедиться в том, что КОД РАБОТЫ в БЛАНКЕ РЕГИСТРАЦИИ и БЛАНКЕ ОТВЕТОВ совпадает.					
<input checked="" type="checkbox"/> В случае несовпадения КОДА РАБОТЫ следует обратиться к организатору в аудитории и получить другой комплект бланков.					
<input checked="" type="checkbox"/> Заполните поле НОМЕР ВАРИАНТА на БЛАНКЕ РЕГИСТРАЦИИ и БЛАНКЕ ОТВЕТОВ.					
<input checked="" type="checkbox"/> Пишите аккуратно и разборчиво, соблюдая разметку страницы БЛАНКА ОТВЕТОВ.					
С порядком проведения государственной итоговой аттестации ознакомлен(-а). Совпадение кода работы на бланке регистрации и бланке ответов подтверждаю.					
<input type="text"/>					
Подпись участника ГЭЭ строго внутри окошка					
Резерв - 1	<input type="text"/>	Резерв - 2	<input type="text"/>	Резерв - 3	<input type="text"/>
ЗАПОЛНЯЕТСЯ ОТВЕТСТВЕННЫМ ОРГАНИЗАТОРОМ В АУДИТОРИИ:					
Удален с экзамена в связи с нарушением порядка проведения ГИА <input type="checkbox"/>					
Не завершил экзамен по уважительной причине <input type="checkbox"/>					
<input type="text"/>					
Подпись ответственного организатора строго внутри окошка					

Бланки ответов № 1, 2

ГОСУДАРСТВЕННАЯ ИТОГОВАЯ АТТЕСТАЦИЯ ПО ОБРАЗОВАТЕЛЬНЫМ ПРОГРАММАМ ОСНОВНОГО ОБЩЕГО ОБРАЗОВАНИЯ - 2019									
Бланк ответов №1		Дата проведения (ДД-ММ-ГГ)							
QR	Регион	Код образовательной организации	Класс	Номер	Буква	Код пункта проведения	Номер аудитории	Номер варианта	
Код предмета		Название предмета		С помощью проведения государственной итоговой аттестации по образовательным программам основного общего образования (далее - экзамен) устанавливается соответствие фактического уровня подготовки обучающихся требованиям образовательных программ основного общего образования.				Номер КИМ	
0 1		РУССКИЙ							
Заполнить гелевой или капиллярной ручкой ЧЕРНЫМИ чернилами по следующему образцу:									
А Б В Г А Е Ё Ж З И Й К Л М Н О П Р С Т У Ф Х Ц Ч Ш Щ Ъ Ы Ь Э Ю Я 0 1 2 3 4 5 6 7 8 9 ()									
А B C D E F G H I J K L M N O P Q R S T U V W X Y Z , - ; : A A A O O O E E E E I I O O O P C									
ВНИМАНИЕ! Все бланки и листы с контрольными измерительными материалами рассматриваются в комплекте.									
Сведения об участии в государственной итоговой аттестации									
Фамилия									
Имя									
Отчество (при наличии)									
Документ Серия Номер									
Ответы на задания с кратким ответом ЗАПРЕЩЕНЫ исправления в области ответов.									
1 Задание выполняется на бланке №2					17 Не заполняется				
2					18 Не заполняется				
3					19 Не заполняется				
4					20 Не заполняется				
5					21 Не заполняется				
6					22 Не заполняется				
7					23 Не заполняется				
8					24 Не заполняется				
9					25 Не заполняется				
10					26 Не заполняется				
11					27 Не заполняется				
12					28 Не заполняется				
13					29 Не заполняется				
14					30 Не заполняется				
15 Задание выполняется на бланке №2					31 Не заполняется				
16 Не заполняется					32 Не заполняется				
Замена ошибочных ответов									
Резерв-1 Резерв-2									
<input type="checkbox"/> Удален с экзамена в связи с нарушением порядка <input type="checkbox"/> Не завершил экзамен по уважительной причине									

ГОСУДАРСТВЕННАЯ ИТОГОВАЯ АТТЕСТАЦИЯ ПО ОБРАЗОВАТЕЛЬНЫМ ПРОГРАММАМ ОСНОВНОГО ОБЩЕГО ОБРАЗОВАНИЯ - 2019									
Бланк ответов №2		Лист №		Резерв-3					
QR	Регион	Код предмета	Название предмета		Номер варианта				
Перепишите значения полей "Регион", "Код предмета", "Название предмета", "Номер варианта", "Номер КИМ" из Бланка ответов №1.									
Отвечая на задания с развернутым ответом, пишите аккуратно и разборчиво, соблюдая разметку страницы.									
Не забудьте указать номер задания, на которое Вы отвечаете.									
Условия задания переписывать не нужно.									
ВНИМАНИЕ! Все бланки и листы с контрольными измерительными материалами рассматриваются в комплекте. Заполнять гелевой ручкой черными чернилами.									
При недостатке места для ответа используйте обратную сторону бланка.									

- Постарайтесь выполнить как можно больше заданий и набрать наибольшее количество баллов.
- Запрещается: разговаривать друг с другом, меняться бланками ОГЭ, пользоваться шпаргалками, иметь при себе сотовый телефон, вставать и ходить по пункту проведения экзамена (ППЭ).
- При нарушениях процедуры ОГЭ можно подать апелляцию по процедуре проведения, не выходя с ППЭ, взяв бланк апелляции у организатора.
- После получения результатов ОГЭ, в случае несогласия с оценкой, в течение 3-х суток подать апелляцию ответственному за организацию ОГЭ.

ОН – ЛАЙН **ПОДГОТОВКА К ЕГЭ**

www.fipi.ru

www.ege.edu.ru

www.examer.ru

www.rustiest.ru

РЕКОМЕНДУЕМЫЕ ПОСОБИЯ:

- «ОГЭ-2020. Русский язык: 36 вариантов» / под ред. И.П.Цыбулько. — М: «Национальное образование», 2019. — (ЕГЭ. ФИПИ - школе).
- «ОГЭ-2020. Русский язык. 30 тренировочных вариантов» / Под ред. Н.А.Сениной. — Ростов-на-Дону, «Легион», 2019.
- Н.Григорьева «Русский язык. Тесты и упражнения для подготовки к ОГЭ». М., «Айрис-Пресс», 2019.