

МАДОУ Детский сад комбинированного вида №43 г.Апрелевка

Краткосрочный  
творческий  
проект  
Старшая группа  
« Ёлочка »

Подготовила  
воспитатель :  
Афтенюк Н.А



## Проект «День семьи, любви и верности»

**Тип проекта:** *творческо-информационный*

**Авторы проекта:** *Афтенюк.Н.А*

**Участники проекта:** *дети старшей группы «ЁЛОЧКА», воспитатели, родители.*

**Возраст детей:** *5 – 6 лет.*

**Продолжительность:** *краткосрочный (1.07. – 8.07.2020г).*

# Актуальность:

Семья в жизни человека занимает очень большое место. И если человек ничего о ней не знает, он обделен самым главным на земле - теплом и вниманием.

Семья, являясь для ребенка первым источником социального влияния, вводит его во все многообразие социальных ролей и социального поведения, семейных отношений и домашнего быта, вызывая те или иные чувства, поступки, способы поведения, воздействуя на формирование качеств, черт характера, психических свойств. Этим «багажом» ребенок пользуется не только в настоящей жизни: многое из усвоенного в детстве определит его в будущем как добропорядочного члена семьи.

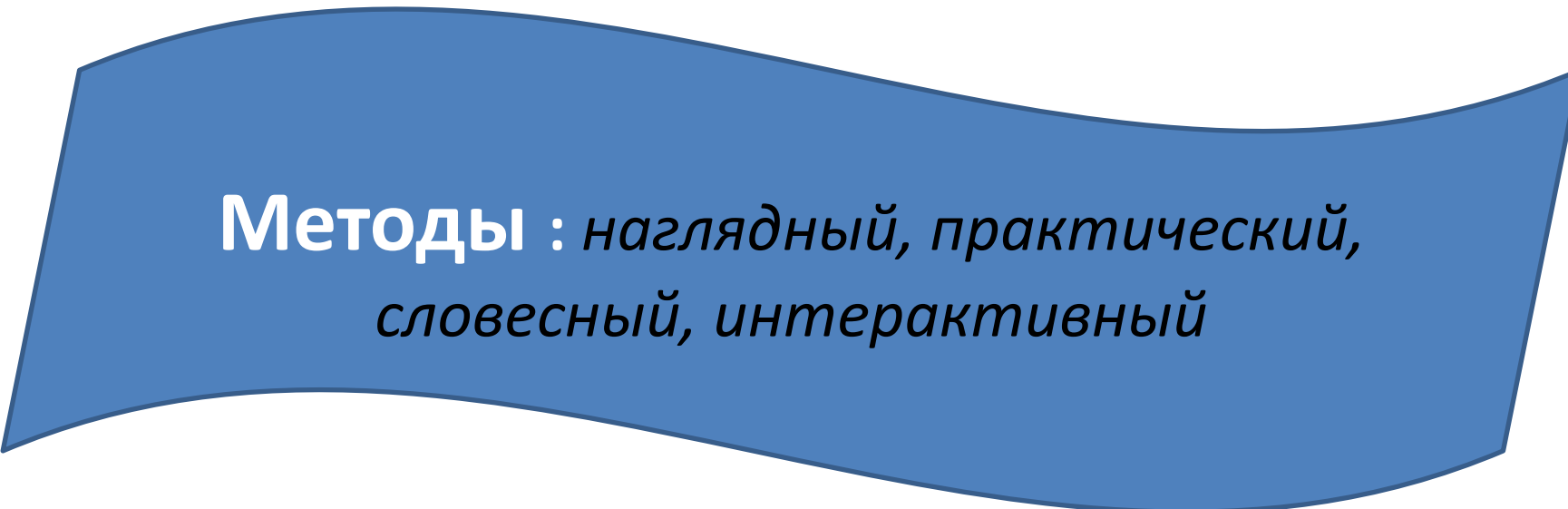
Данный проект, по продолжительности, краткосрочный. Был разработан и применен в практической деятельности с детьми старшей группы, в канун праздника «День семьи, любви и верности», с целью изучения семьи и привития чувства привязанности к семье и дому, установления контакта с её членами и воспитания любви и уважения к ним

## Цель проекта

Познакомить детей  
с элементарными  
знаниями о  
празднике  
«День семьи,  
любви и верности»

## Задачи:

1. Формировать у детей представление о семье, нравственное отношение к семейным традициям, показать ценность семьи для каждого человека, расширять знания о ближнем окружении, учить разбираться в родственных связях.
  2. Развивать познавательную, речевую активность, мышление, воображение, коммуникативные навыки;
  3. Способствовать развитию физических качеств: сила, быстрота, равновесие, глазомер, координация движений.
  4. Развивать творческие способности детей и родителей в процессе совместной деятельности.
  5. Продолжать развивать доверительные, партнерские отношения между ДОУ и семьей.
- Проект будет использоваться в следующих видах деятельности: игровой, двигательной, совместной.



**Методы** : *наглядный, практический,  
словесный, интерактивный*

## РЕСУРСЫ

Настольно-печатные игры;  
Разно-уровневый методический и раздаточный материал  
для  
работы в центрах активности;  
Костюмы и маски для драматизации;  
Атрибуты для сюжетно-ролевых игр;  
Материал для проведения опытов и экспериментов;  
Энциклопедии и серия книг по теме «Человек»; «Моя  
семья»,  
«Семейные традиции»  
Различные виды материалов для центра изо;  
Семейные фотоальбомы;  
Иллюстрации, картины художников;  
Мультфильмы и детские книги;  
Методическая копилка по семейному воспитанию.

# Этапы реализации проекта:

## 1.Подготовительный 2.Основной, 3.Заключительный

### ***ПОДГОТОВИТЕЛЬНЫЙ***

- Подбор наглядного материала, необходимого для реализации задач проекта;
  - Разработка презентаций по теме.
  - Подборка стихотворений, загадок, песен, мультфильмов по теме проекта;
  - Подборка подвижных, пальчиковых, сюжетно-ролевых и театрализованных игр
  - Подготовка материала для изобразительной деятельности;
  - Подбор художественной и познавательной литературы для чтения детям
- Донести до участников проекта важность данной темы




## II этап Основной

### Речевое развитие

#### Тематическая беседа

Ознакомление детей с легендой о благоверных князе Петре и княгине Февронии Муромских.  
(рассматривание иллюстраций, просмотр мультфильма)



Чтение книг о  
добре, любви и  
верности.  
Разучивание  
стихов, загадок,  
пословиц,  
поговорок о  
любви, добре и  
верности






# Составление описательного рассказа «Моё древо семьи»



# Дидактические игры



На картинке нарисована большая семья. Назови, кто в неё входит?  
(Мама, папа, бабушка, дедушка, сын и дочь.)  
Кем приходится друг другу мальчик и девочка? (Брат и сестра.)  
Расскажи о своей семье.





# Сюжетно ролевые игры



## Организация Театрализованных игр





# Художественное творчество ( ручной труд) Изготовление ромашек



# **Коллективная аппликация на тему «Я люблю свою семью , всем ромашки подарю»**





# Художественное творчество – Рисование « Моя любимая семья »



### III этап - итоговый

Итоговое  
занятие  
«Семья  
это.....»



## Ожидаемые результаты проекта-

Дети познакомились с Всероссийским праздником, узнали о его значении, значимости для каждого человека. В следствии этого дети повысили познавательную, речевую активность, коммуникативные навыки