

























# *Технология « Речевые таблицы »*

Цель – сформировать умение детей  
лаконично излагать свои знания,  
чувства , эмоции, размышления по  
средствам речи.



# Тема: «День знаний».

Время года	Участники	Атрибуты	Что изучают	Профессии	Где используют
					
					
					
					

# Суть речевых таблиц

Педагог

лексическая  
тема

визуальный  
образ

единое целое

Последовательность работы речевыми таблицами:





























Ребенок

Вижу

Понимаю

Рассказываю

# Тема: «Осень. Осень бродит у ворот».

Время года	Период	Признаки	Сезонные изменения	Природные материалы	Животные
   	   	   	    	     	    



# Структура речевых таблиц

## Речевая таблица

Лексическая тема













Цель:  
Задачи:

Визуальный  
образ

Количество  
элементов



# Тема: «Безопасный городок».

Населенный пункт	Жители	Дороги	Транспорт	Безопасность	Профессии
    	    	    	     	     	   

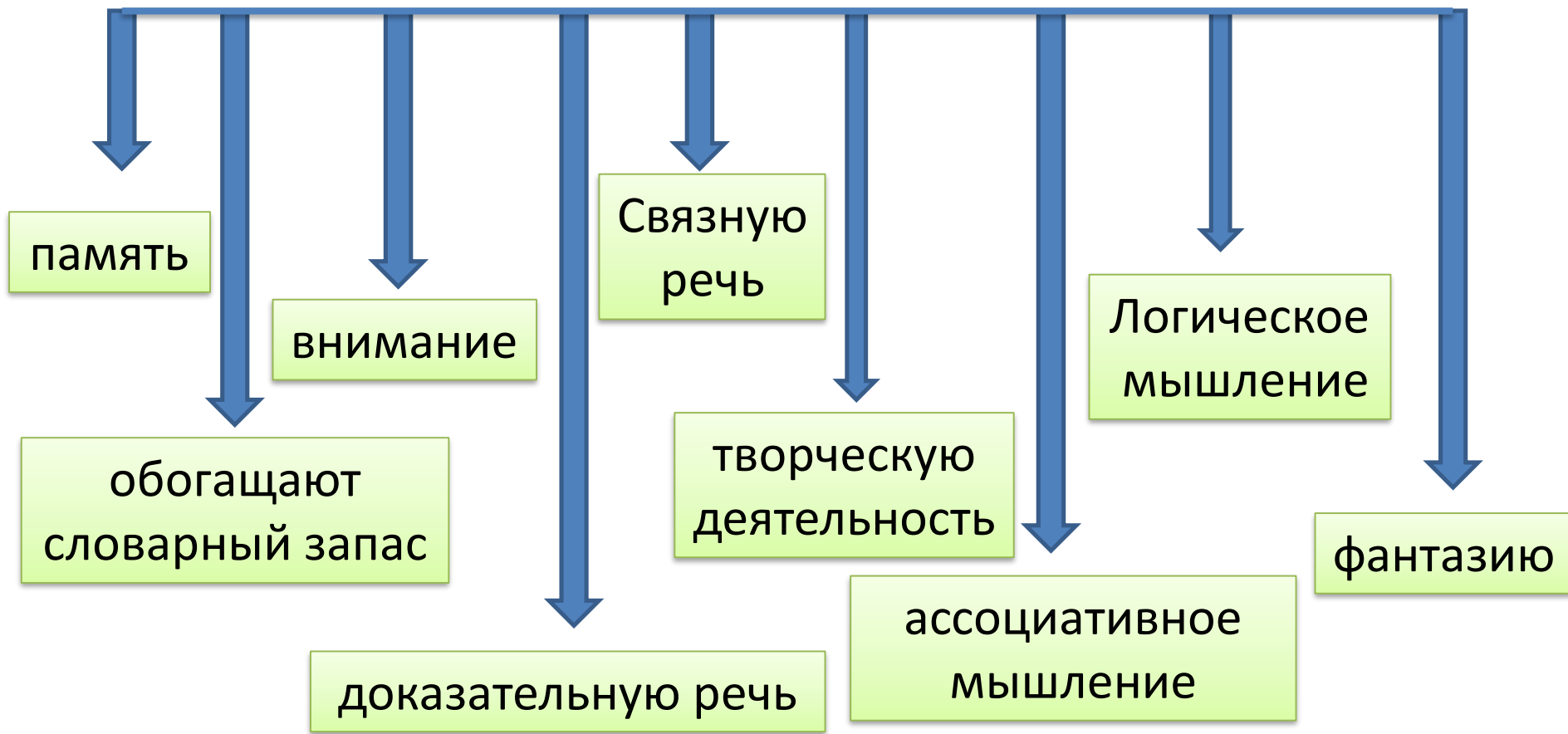
# Последовательность использования

1. На первом этапе детей предварительно знакомят с лексической темой — пополняется лексический словарь детей.
2. Далее вводятся понятные изображения, которые обозначают определенный блок лексической темы .
3. Затем занятие усложняется, демонстрируется речевая таблица и подробно разбирается педагогом с детьми.
4. И последний заключительный этап самостоятельная речевая деятельность детей по таблице. Это может быть: пересказ, составление рассказа по изучаемой теме, диалог, описательный рассказ и т.д.



Основные приемы речевых таблиц основаны на ассоциациях, логическом мышлении, наблюдательности.

## Речевые таблицы развивают





# Приемы обучения рассказыванию



































# Почему 6 колонок???

Соотношение колонок связано с основой структурного, лаконичного рассказывания, и возрастных особенностей старших дошкольников.

1. Что? Кто?
2. Какой? Какая?
3. Когда? Где?
4. Почему?
5. Зачем ?
6. Для чего?

# Тема: « Богатыри земли русской».

Богатыри	Работа	Доспехи	Оружие	Еда	Подвиги
   	    	    	      	     	    

# Преимущества речевых таблиц

Эффективно

Увлекательно

быстро  
запоминают

активизируется  
словарный запас

самостоятельно  
выстраивают  
логическую цепь

правильно  
связывают сюжет

передают  
последовательно  
готовый текст

активизируется  
самостоятельная  
речь













расширяют  
кругозор

пробуют создавать  
свои таблицы

повышается  
познавательная  
активность детей



# Мамочка любимая моя

<p>Мамы разных стран , национальные корни.</p> 	<p>Цвет и форма.</p>	<p>Прическа</p>	<p>Профессия</p>	<p>Мамино хобби</p>	<p>Мама любит отдыхать</p>
   	  				





Спасибо за внимание!