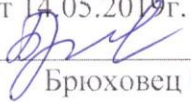



МУНИЦИПАЛЬНОЕ АВТОНОМНОЕ ОБЩЕОБРАЗОВАТЕЛЬНОЕ УЧРЕЖДЕНИЕ
«СРЕДНЯЯ ОБЩЕОБРАЗОВАТЕЛЬНАЯ ШКОЛА № 2»

РАССМОТРЕНО Протокол заседания ШМО учителей начальных классов От 14.05.2019г. № 4  Брюховец О.В.	СОГЛАСОВАНО Заместитель директора по УР Мураховская М.А.  27.08.2019г	УТВЕРЖДЕНО Директор МАОУ СОШ № 2 Александрова Е.В.  Приказ от 28.08.2019г. № 321 
--	---	---

Рабочая программа

учебного курса **Русский язык**

в 1 классе на 2019-2020 учебный год

г. Покачи
2019 г.

ПОЯСНИТЕЛЬНАЯ ЗАПИСКА

Рабочая программа по русскому языку разработана на основе Федерального государственного образовательного стандарта начального общего образования, Примерной образовательной программы начального общего образования, авторских программ В. Г. Горецкого «Обучение грамоте» и Т.Г.Рамзаевой «Русский язык».

Предмет «Русский язык» играет важную роль в реализации основных целевых установок начального образования: становлении основ гражданской идентичности и мировоззрения; формировании основ умения учиться и способности к организации своей деятельности; духовно-нравственном развитии и воспитании младших школьников.

Содержание предмета направлено на формирование функциональной грамотности и коммуникативной компетентности. Русский язык является для младших школьников основой всего процесса обучения, средством развития их мышления, воображения, интеллектуальных и творческих способностей, основным каналом социализации личности.

Изучение русского языка в начальных классах — первоначальный этап системы лингвистического образования и речевого развития, обеспечивающий готовность выпускников начальной школы к дальнейшему образованию.

Целями изучения предмета «Русский язык» в начальной школе являются:

- ознакомление учащихся с основными положениями науки о языке и формирование на этой основе знаково-символического восприятия и логического мышления учащихся;
- формирование коммуникативной компетенции учащихся: развитие устной и письменной речи, монологической и диалогической речи, а также навыков грамотного, безошибочного письма как показателя общей культуры человека.

Программа определяет ряд практических **задач**, решение которых обеспечит достижение основных целей изучения предмета:

- развитие речи, мышления, воображения школьников, умения выбирать средства языка в соответствии с целями, задачами и условиями общения;
- формирование у младших школьников первоначальных представлений о системе и структуре русского языка: лексике, фонетике, графике, орфоэпии, морфемике (состав слова), морфологии и синтаксисе;
- формирование навыков культуры речи во всех её проявлениях, умений правильно писать и читать, участвовать в диалоге, составлять несложные устные монологические высказывания и письменные тексты;
- воспитание позитивного эмоционально-ценностного отношения к русскому языку, чувства сопричастности к сохранению его уникальности и чистоты; пробуждение познавательного интереса к языку, стремления совершенствовать свою речь.

Программа направлена на реализацию средствами предмета «Русский язык» основных задач образовательной области «Филология»:

- формирование первоначальных представлений о единстве и многообразии языкового и культурного пространства России, о языке как основе национального самосознания;
- развитие диалогической и монологической устной и письменной речи;
- развитие коммуникативных умений;
- развитие нравственных и эстетических чувств;
- развитие способностей к творческой деятельности.

Программа – Русский язык. 1 класс: учебник/Т.Г.Рамзаева.-14-е изд., стереотип.- М.:Дрофа, 2016.-95.

Учебник - В.Г.Горецкий, Л.А.Виноградская, М.В.Бойкина. Азбука. 1 класс. Части 1,2.

Т.Г. Рамзаева. Русский язык. 1 класс.

Дидактические средства для учащихся - В.Г.Горецкий, Н.А.Федосова. Прописи. 1 класс. Части 1, 2, 3, 4.

Материалы для проведения проверочных работ - Контрольно-измерительные материалы. Русский язык: 1 класс / Сост. И.В.Позолотина, Е.А.Тихонова. – М.: ВАКО, 2016.

ТЕМАТИЧЕСКОЕ РАСПРЕДЕЛЕНИЕ КОЛИЧЕСТВА ЧАСОВ.

№ п/п	Разделы, темы	Количество часов		Рабочая программа по классам			
		Примерная программа	Рабочая программа	1 класс	2 класс	3 класс	4 класс
1.	Обучение грамоте (письмо)	115	115	115			
1.1.	Письмо		69	69			
1.2.	Графика		10	10			
1.3.	Слово и предложение		7	7			
1.4.	Орфография		18	18			
1.5.	Развитие речи		11	11			
2.	Систематический курс	560		50	170	170	170
2.1.	Фонетика и орфоэпия	15	15	10	1	2	2
2.2.	Графика	5	5	4	1	-	-
2.3.	Лексика	20	20	3	5	6	6
2.4.	Состав слова (морфемика)	27	47	6	16	14	11
2.5.	Морфология	118	159	4	39	48	68
2.6.	Синтаксис	42	61	6	10	25	20
2.7.	Орфография и пунктуация	163	151	8	71	42	30
2.8.	Развитие речи	102	102	9	27	33	33
Итого:		675	675	165	170	170	170
	Слово. Предложение. Текст.			8			
	Заглавная буква в словах. Предлог			4			
	Звуки и буквы. Гласные и согласные звуки и буквы. Азбука или алфавит.			7			
	Слово и слог. Перенос слов.			6			
	Обозначение мягкости согласных звуков на письме. Шипящие согласные звуки. Гласные буквы после шипящих. Сочетания жи, ши, ча, ща, чу, щу. Сочетания чк,чн .			7			
	Парные звонкие и глухие согласные звуки. Обозначение звуков на конце слов.			4			
	Гласные буквы в ударном и безударном слогах.			3			
	Слова – названия предметов, слова – названия признаков предметов, слова – названия действий предметов.			11			

ОБЩАЯ ХАРАКТЕРИСТИКА КУРСА

Курс русского языка начинается с обучения грамоте. Обучение грамоте направлено на формирование навыка чтения и основ элементарного графического навыка, развитие речевых умений, обогащение и активизацию словаря, совершенствование фонематического слуха, осуществление грамматико-орфографической пропедевтики. Задачи обучения грамоте решаются на уроках обучения чтению и на уроках обучения письму. Обучение письму идёт параллельно с обучением чтению с учётом принципа координации устной и письменной речи. Содержание обучения грамоте обеспечивает решение основных задач трёх его периодов: добукварного (подготовительного), букварного (основного) и послебукварного (заключительного).

Добукварный период является введением в систему языкового и литературного образования. Его содержание направлено на создание мотивации к учебной деятельности, развитие интереса к самому процессу чтения. Особое внимание на этом этапе уделяется выявлению начального уровня развитости устных форм речи у каждого ученика, особенно слушания и говорения. Стоит и другая задача — приобщение к учебной деятельности, приучение к требованиям школы.

Введение детей в мир языка начинается со знакомства со словом, его значением, с осмысления его номинативной функции в различных коммуникативно-речевых ситуациях, с различения в слове его содержания (значения) и формы (фонетической и графической). У первоклассников формируются первоначальные представления о предложении, развивается фонематический слух и умение определять последовательность звуков в словах различной звуковой и слоговой структуры. Они учатся осуществлять звуковой анализ слов с использованием схем-моделей, делить слова на слоги, находить в слове ударный слог, «читать» слова по следам звукового анализа, ориентируясь на знак ударения и букву ударного гласного звука. На подготовительном этапе формируются первоначальные представления о гласных и согласных (твёрдых и мягких звуках), изучаются первые пять гласных звуков и обозначающие их буквы. На уроках письма дети усваивают требования к положению тетради, ручки, к правильной посадке, учатся писать сначала элементы букв, а затем овладевают письмом букв.

Содержание букварного периода охватывает изучение первых согласных звуков и их буквенных обозначений; последующих гласных звуков и букв, их обозначающих; знакомство с гласными звуками, обозначающими два звука; знакомство с буквами, не обозначающими звуков. Специфическая особенность данного этапа заключается в непосредственном обучении чтению, усвоению его механизма. Первоклассники осваивают два вида чтения: орфографическое (читаю, как написано) и орфоэпическое (читаю, как говорю); работают со слоговыми таблицами и слогами-слияниями; осваивают письмо всех гласных и согласных букв, слогов с различными видами соединений, слов, предложений, небольших текстов.

Послебукварный (заключительный) — повторительно-обобщающий этап. На данном этапе обучения грамоте осуществляется постепенный переход к чтению целыми словами, формируется умение читать про себя, развиваются и совершенствуются процессы сознательного, правильного, темпового и выразительного чтения слов, предложений, текстов. Учащиеся знакомятся с речевым этикетом (словесные способы выражения приветствия, благодарности, прощания и т.д.) на основе чтения и разыгрывания ситуаций общения. Обучение элементам фонетики, лексики и грамматики идёт параллельно с формированием коммуникативно-речевых умений и навыков, с развитием творческих способностей детей. В этот период дети начинают читать литературные тексты и включаются в проектную деятельность по подготовке «Праздника букваря», в ходе которой происходит осмысление полученных в период обучения грамоте знаний.

После обучения грамоте начинается раздельное изучение русского языка и литературного чтения.

Систематический курс русского языка представлен в программе следующими содержательными линиями:

- система языка (основы лингвистических знаний): лексика, фонетика и орфоэпия, графика, состав слова (морфемика), грамматика (морфология и синтаксис);
- орфография и пунктуация;

- развитие речи.

Содержание курса имеет концентрическое строение, предусматривающее изучение одних и тех же разделов и тем в каждом классе. Такая структура программы позволяет учитывать степень подготовки учащихся к восприятию тех или иных сведений о языке, обеспечивает постепенное возрастание сложности материала и организует комплексное изучение грамматической теории, навыков правописания и развития речи.

Языковой материал обеспечивает формирование у младших школьников первоначальных представлений о системе и структуре русского языка с учётом возрастных особенностей младших школьников, а также способствует усвоению ими норм русского литературного языка. Изучение орфографии и пунктуации, а также развитие устной и письменной речи учащихся служит решению практических задач общения и формирует навыки, определяющие культурный уровень учащихся.

Программа направлена на формирование у младших школьников представлений о языке как явлении национальной культуры и основном средстве человеческого общения, на осознание ими значения русского языка как государственного языка Российской Федерации, языка межнационального общения.

В программе выделен раздел «Виды речевой деятельности». Его содержание обеспечивает ориентацию младших школьников в целях, задачах, средствах и значении различных видов речевой деятельности (слушания, говорения, чтения и письма). Развитие и совершенствование всех видов речевой деятельности заложит основы для овладения устной и письменной формами языка, культурой речи. Учащиеся научатся адекватно воспринимать звучащую и письменную речь, анализировать свою и оценивать чужую речь, создавать собственные монологические устные высказывания и письменные тексты в соответствии с задачами коммуникации. Включение данного раздела в программу усиливает внимание к формированию коммуникативных умений и навыков, актуальных для практики общения младших школьников.

Содержание систематического курса русского языка представлено в программе как совокупность понятий, правил, сведений, взаимодействующих между собой, отражающих реально существующую внутреннюю взаимосвязь всех сторон языка: фонетической, лексической, словообразовательной и грамматической (морфологической и синтаксической).

Знакомясь с единицами языка разных уровней, учащиеся усваивают их роль, функции, а также связи и отношения, существующие в системе языка и речи. Усвоение морфологической и синтаксической структуры языка, правил строения слова и предложения, графической формы букв осуществляется на основе формирования символическо-моделирующих учебных действий с языковыми единицами. Через овладение языком — его лексикой, фразеологией, фонетикой и графикой, богатейшей словообразовательной системой, его грамматикой, разнообразием синтаксических структур — формируется собственная языковая способность ученика, осуществляется становление личности.

Значимое место в программе отводится темам «Текст», «Предложение и словосочетание». Они наиболее явственно обеспечивают формирование и развитие коммуникативно-речевой компетенции учащихся. Работа над текстом предусматривает формирование речевых умений и овладение речеведческими сведениями и знаниями по языку, что создаст действенную основу для обучения школьников созданию текстов по образцу (изложение), собственных текстов разного типа (текст-повествование, текст-описание, текст-рассуждение) и жанра с учётом замысла, адресата и ситуации общения, соблюдению норм построения текста (логичность, последовательность, связность, соответствие теме и главной мысли и др.), развитию умений, связанных с оценкой и самооценкой выполненной учеником творческой работы.

Работа над предложением и словосочетанием направлена на обучение учащихся нормам построения и образования предложений, на развитие умений пользоваться предложениями в устной и письменной речи, на обеспечение понимания содержания и структуры предложений в чужой речи. На синтаксической основе школьники осваивают нормы произношения, процессы словоизменения, формируются грамматические умения, орфографические и речевые навыки.

Программа предусматривает формирование у младших школьников представлений о лексике русского языка. Освоение знаний о лексике способствует пониманию материальной природы

языкового знака (слова как единства звучания и значения); осмыслению роли слова в выражении мыслей, чувств, эмоций; осознанию словарного богатства русского языка и эстетической функции родного слова; овладению умением выбора лексических средств в зависимости от цели, темы, основной мысли, адресата, ситуаций и условий общения; осознанию необходимости пополнять и обогащать собственный словарный запас как показатель интеллектуального и речевого развития личности.

Серьёзное внимание уделяется в программе формированию фонетико-графических представлений о звуках и буквах русского языка. Чёткое представление звуковой и графической формы важно для формирования всех видов речевой деятельности: аудирования, говорения, чтения и письма.

Важная роль отводится формированию представлений о грамматических понятиях: словообразовательных, морфологических, синтаксических. Усвоение грамматических понятий становится процессом умственного и речевого развития: у школьников развиваются интеллектуальные умения анализа, синтеза, сравнения, сопоставления, классификации, обобщения, что служит основой для дальнейшего формирования общеучебных, логических и познавательных (символично-моделирующих) универсальных действий с языковыми единицами.

Программа предусматривает изучение орфографии и пунктуации на основе формирования универсальных учебных действий. Сформированность умений различать части речи и значимые части слова, обнаруживать орфограмму, различать её тип, соотносить орфограмму с определённым правилом, выполнять действие по правилу, осуществлять орфографический самоконтроль является основой грамотного, безошибочного письма.

Содержание программы является основой для овладения учащимися приёмами активного анализа и синтеза (применительно к изучаемым единицам языка и речи), сопоставления, нахождения сходств и различий, дедукции и индукции, группировки, абстрагирования, систематизации, что, несомненно, способствует умственному и речевому развитию. На этой основе развивается потребность в постижении языка и речи как предмета изучения, выработке осмысленного от ношения к употреблению в речи основных единиц языка.

Программой предусмотрено целенаправленное формирование первичных навыков работы с информацией. В ходе освоения русского языка формируются умения, связанные с информационной культурой: читать, писать, эффективно работать с учебной книгой, пользоваться лингвистическими словарями и справочниками. Школьники будут работать с информацией, представленной в разных форматах (текст, рисунок, таблица, схема, модель слова, памятка). Они научатся анализировать, оценивать, преобразовывать и представлять полученную информацию, а также создавать новые информационные объекты: сообщения, отзывы, письма, поздравительные открытки, небольшие сочинения, сборники творческих работ, классную газету и др.

Программа предполагает организацию проектной деятельности, которая способствует включению учащихся в активный познавательный процесс. Проектная деятельность позволяет закрепить, расширить, углубить полученные на уроках знания, создаёт условия для творческого развития детей, формирования позитивной самооценки, навыков совместной деятельности со взрослыми и сверстниками, умений сотрудничать друг с другом, совместно планировать свои действия, вести поиск и систематизировать нужную информацию.

МЕСТО КУРСА В УЧЕБНОМ ПЛАНЕ

На изучение русского языка в начальной школе выделяется 675 ч. В 1 классе — 165 ч (5 ч в неделю, 33 учебные недели): из них 115 ч (23 учебные недели) отводится урокам обучения письму в период обучения грамоте и 50 ч (10 учебных недель) — урокам русского языка.

На уроки обучения чтению в период обучения грамоте (4 ч в неделю) выделяются часы учебного плана по литературному чтению (92 ч).

Во 2—4 классах на уроки русского языка отводится по 170 ч (5 ч в неделю, 34 учебные недели в каждом классе).

ЦЕННОСТНЫЕ ОРИЕНТИРЫ СОДЕРЖАНИЯ КУРСА

Ведущее место предмета «Русский язык» в системе общего образования обусловлено тем, что русский язык является государственным языком Российской Федерации, родным языком русского народа, средством межнационального общения. Изучение русского языка способствует

формированию у учащихся представлений о языке как основном средстве человеческого общения, явлении национальной культуры и основе национального самосознания.

В процессе изучения русского языка у учащихся начальной школы формируется позитивное эмоционально-ценностное отношение к русскому языку, стремление к его грамотному использованию, понимание того, что правильная устная и письменная речь являются показателем общей культуры человека. На уроках русского языка ученики получают начальное представление о нормах русского литературного языка и правилах речевого этикета, учатся ориентироваться в целях, задачах, условиях общения, выборе адекватных языковых средств, для успешного решения коммуникативной задачи.

Русский язык является для учащихся основой всего процесса обучения, средством развития их мышления, воображения, интеллектуальных и творческих способностей, основным каналом социализации личности. Успехи в изучении русского языка во многом определяют результаты обучения по другим школьным предметам.

РЕЗУЛЬТАТЫ ИЗУЧЕНИЯ КУРСА

Личностные:

1. Формирование чувства гордости за свою Родину, российский народ и историю России; осознание своей этнической и национальной принадлежности, формирование ценностей многонационального российского общества; становление гуманистических и демократических ценностных ориентаций
2. Формирование целостного, социально ориентированного взгляда на мир в его органичном единстве и разнообразии природы, народов, культур и религий.
3. Формирование уважительного отношения к иному мнению, истории и культуре других народов.
4. Овладение начальными навыками адаптации в динамично изменяющемся и развивающемся мире.
5. Принятие и освоение социальной роли обучающегося, развитие мотивов учебной деятельности и формирование личностного смысла учения.
6. Развитие самостоятельности и личной ответственности за свои поступки, в том числе в информационной деятельности, на основе представлений о нравственных нормах, социальной справедливости и свободе.
7. Формирование эстетических потребностей, ценностей и чувств.
8. Развитие этических чувств, доброжелательности и эмоционально-нравственной отзывчивости, понимания и сопереживания чувствам других людей.
9. Развитие навыков сотрудничества со взрослыми и сверстниками в различных социальных ситуациях, умения не создавать конфликтов и находить выходы из спорных ситуаций.

Формирование установки на безопасный, здоровый образ жизни, мотивации к творческому труду, к работе на результат, бережному отношению к материальным и духовным ценностям.

Метапредметные:

1. Овладение способностью принимать и сохранять цели и задачи учебной деятельности, поиска средств её осуществления.
2. Формирование умения планировать, контролировать и оценивать учебные действия в соответствии с поставленной задачей и условиями её реализации, определять наиболее эффективные способы достижения результата.
3. Использование знаково-символических средств, для представления информации.
4. Активное использование речевых средств и средств, для решения коммуникативных и познавательных задач.
5. Использование различных способов поиска (в справочных источниках), сбора, обработки, анализа, организации, передачи и интерпретации информации.

6. Овладение навыками смыслового чтения текстов различных стилей и жанров в соответствии с целями и задачами: осознанно строить речевое высказывание в соответствии с задачами коммуникации и составлять тексты в устной и письменной формах.
7. Овладение логическими действиями сравнения, анализа, синтеза, обобщения, классификации по родовидовым признакам, установления аналогий и причинно-следственных связей, построения рассуждений, отнесения к известным понятиям.
8. Готовность слушать собеседника и вести диалог, признавать возможность существования различных точек зрения и права каждого иметь свою, излагать своё мнение и аргументировать свою точку зрения и оценки событий.
9. Определение общей цели и путей её достижения; умение договариваться о распределении функций и ролей в совместной деятельности; осуществлять взаимный контроль в совместной деятельности, адекватно оценивать собственное поведение и поведение окружающих.
10. Готовность конструктивно разрешать конфликты посредством учёта интересов сторон и сотрудничества.
11. Овладение начальными сведениями о сущности и особенностях объектов, процессов и явлений действительности в соответствии с содержанием учебного предмета «Русский язык».
12. Овладение базовыми предметными и межпредметными понятиями, отражающими существенные связи и отношения между объектами и процессами.
13. Умение работать в материальной и информационной среде начального общего образования (в том числе с учебными моделями) в соответствии с содержанием учебного предмета «Русский язык».

Предметные:

1. Формирование первоначальных представлений о единстве и многообразии языкового и культурного пространства России, о языке как основе национального самосознания.
2. Понимание обучающимися того, что язык представляет собой явление национальной культуры и основное средство человеческого общения; осознание значения русского языка как государственного языка Российской Федерации, языка межнационального общения.
3. Сформированность позитивного отношения к правильной устной и письменной речи как показателям общей культуры и гражданской позиции человека.
4. Овладение первоначальными представлениями о нормах русского языка (орфоэпических, лексических, грамматических, орфографических, пунктуационных) и правилах речевого этикета.
5. Формирование умения ориентироваться в целях, задачах, средствах и условиях общения, выбирать адекватные языковые средства для успешного решения коммуникативных задач при составлении несложных монологических высказываний и письменных текстов.
6. Осознание безошибочного письма как одного из проявлений собственного уровня культуры, применение орфографических правил и правил постановки знаков препинания при записи собственных и предложенных текстов. Владение умением проверять написанное.
7. Овладение учебными действиями с языковыми единицами и формирование умения использовать знания для решения познавательных, практических и коммуникативных задач.
8. Освоение первоначальных научных представлений о системе и структуре русского языка: фонетике и графике, лексике, словообразовании (морфемике), морфологии и синтаксисе; об основных единицах языка, их признаках и особенностях употребления в речи;
9. Формирование умений опознавать и анализировать основные единицы языка, грамматические категории языка, употреблять языковые единицы адекватно ситуации речевого общения.

Средняя скорость письма к концу 1 класса - 10 – 20 букв / мин;

Письмо букв в связке – 1 – 1,5 буквы.

СОДЕРЖАНИЕ КУРСА

1 КЛАСС (207 ч)

Добукварный период (31 ч)

Речь (устная и письменная) - общее представление. Предложение и слово. Членение речи на предложения, предложения на слова, слова на слоги с использованием графических схем. Слог, ударение. Деление слов на слоги; ударение в словах (выделение голосом, длительное и более сильное произнесение одного из слогов в слове), определение количества слогов в слове. Звуки и буквы. Представление о звуке, различение на слух и при произношении гласных и согласных (твердых и мягких, глухих и звонких) звуков: отсутствие или наличие преграды в полости рта, наличие или отсутствие голоса, слогообразующая роль гласных. Выделение в словах отдельных звуков (гласных и согласных), слоگو-звуковой анализ слов (установление количества звуков в слове, их характера, последовательности), выделение ударных слогов, соотнесение слышимого и произносимого слова со схемой-моделью, отражающей его слоگو-звуковую структуру.

Самостоятельный подбор слов с заданным звуком, нахождение соответствия между произносимыми (а впоследствии и читаемыми) словами и предъявленными слоگو-звуковыми схемами-моделями. Знакомство с буквами а, о, и, ы, у, узнавание букв по их характерным признакам (изолированно и в составе слова, в различных позициях), правильное соотнесение звуков и букв.

Букварный период (120 ч)

I. Обучение чтению

Согласные и гласные звуки и буквы, ознакомление со способами обозначения твердости и мягкости согласных. Чтение слогов-слияний с ориентировкой на гласную букву, чтение слогов с изученными буквами. Составление из букв и слогов разрезной азбуки слов (после предварительного слоگو-звукового анализа, а затем и без него), их чтение. Постепенное обучение осознанному, правильному и плавному слоговому чтению вслух отдельных слов, коротких предложений и небольших текстов, доступных детям по содержанию, на основе правильного и относительно быстрого узнавания букв, определения ориентиров в читаемом слове, места ударения в нем. Знакомство с правилами гигиены чтения.

II. Обучение письму

Знакомство с начертанием всех больших (заглавных) и маленьких (строчных) букв, основными типами их соединений. Обозначение звуков соответствующими буквами рукописного шрифта. Выработка связного и ритмичного написания букв и их соединений в словах, правильное расположение букв и слов на строке. Запись слов и предложений после предварительного их слоگو-звукового разбора с учителем, а затем и самостоятельно. Списывание слов и предложений с образцов (сначала с рукописного, а затем с печатного текста). Проверка написанного при помощи сличения с текстом-образцом и послогового орфографического чтения написанных слов. Письмо под диктовку слов, написание которых не расходится с произношением, и предложений. Правильное оформление написанных предложений (большая буква в начале предложения, точка в конце). Выработка умения писать большую букву в именах людей и кличках животных. Привлечение внимания детей к словам, написание которых расходится с произношением (безударные гласные, сочетания жи - ши, ча - ща, чу - щу). Знакомство с правилами гигиены письма.

III. Развитие устной речи

Звуковая культура речи. Развитие у детей внимания к звуковой стороне слышимой речи (своей и чужой), слуховой памяти и речевого аппарата. Совершенствование общих речевых навыков: обучение неторопливому темпу и ритму речи, правильному речевому дыханию, умеренной громкости и правильному интонированию.

Совершенствование произношения слов, особенно сложных по слоگو-звуковой

структуре, в соответствии с нормами- орфоэпии, с соблюдением ударения. Правильное произнесение всех звуков родного языка, особенно различение на слух, верное употребление сходных звуков, наиболее часто смешиваемых детьми: л - р, с - з, щ - ж, п - б, с - ш и т. д. (изолированное произнесение в словах, фразах и скороговорках). Исправление недостатков произнесения некоторых звуков, обусловленных отклонениями в речевом развитии детей.

Работа над словом. Уточнение, обогащение и активизация словаря детей. Правильное употребление слов - названий предметов, признаков, действий и объяснение их значения. Объединение и различие по существенным признакам предметов, правильное употребление видовых и родовых слов-названий. Умение быстро находить нужное слово, наиболее точно выражающее мысль, приводя его в грамматически верное сочетание с другими словами. Воспитание чуткости к смысловым оттенкам слов, различие и понимание простейших случаев многозначности слов, омонимии, подбор синонимов и антонимов (без использования терминов). Обучение пониманию образных выражений в художественном тексте.

Выработка умений пользоваться словом в правильной грамматической форме, борьба с засорением речи нелитературными словами (диалектизмами, просторечиями).

Работа над предложением и связной устной речью. Совершенствование речевых умений, полученных детьми до школы. Обдумывание предстоящего ответа на вопросы учителя, точное его формулирование, использование в ответе предложений различного типа.

Пересказ знакомой сказки или небольшого рассказа без пропусков, повторений и перестановок частей текста (по вопросам учителя).

Составление по картинке или серии картинок определенного количества предложений, объединенных общей темой, или небольшого рассказа с соблюдением логики развития сюжета.

Ответы на вопросы по прочитанным предложениям и текстам.

Рисование с помощью учителя словесной картинке с использованием нескольких прочитанных слов, объединенных ситуативно. Дополнение сюжета, самостоятельное придумывание событий, предшествующих изображенным или последующих.

Составление рассказов о простых случаях из собственной жизни по аналогии с прочитанным, по сюжету, предложенному учителем.

Развернутое объяснение загадок, заучивание наизусть стихотворений, потешек, песенок, считалок и воспроизведение их с соблюдением интонации, диктуемой содержанием.

Развитие грамматически правильной речи детей, ее точности, полноты, эмоциональности, последовательности и содержательности при изложении собственных рассказов и при пересказе текста.

Послебукварный период (36 ч)

Обобщение, систематизация, закрепление знаний, умений и навыков, приобретенных в процессе обучения грамоте.

1. Круг произведений для чтения. Чтение небольших художественных произведений А. Пушкина, Л. Толстого, А. Н. Толстого, Б. Житкова, К. Чуковского, С. Маршака, В. Осеевой, С. Михалкова, А. Барто о природе, о детях, о труде, о Родине и т. д., Н. Носова, И. Сладкова, Ш. Перро, Л. Муур; стихов А. Фета, А. Майкова, В. Жуковского, А. К. Толстого и др.; совершенствование навыка чтения.

Первоначальное знакомство детей с различными литературными жанрами (стихи, рассказы, сказки; потешки, загадки, пословицы и др.) Сопоставление текстов художественных и научно-популярных, стихов и рассказов; наблюдение над выразительными средствами языка и структурой текстов (с помощью учителя). Совместное (коллективное и в группе), индивидуальное и семейное чтение произведений классиков отечественной и зарубежной литературы.

2. Развитие способности полноценного восприятия художественных произведений.

Развитие внимания к образному слову в художественном тексте, умения чувствовать, понимать и ценить выразительность слова. Формирование умения понимать образные выражения на основе сопоставления двух рядов представлений: реальных (непосредственных) и художественно-образных, развитие способности чувствовать мелодику языка, звукопись, ритм, рифму стиха. Воспитание эмоционально-эстетического восприятия художественных произведений; развитие интереса к творчеству писателей. Развитие воображения, фантазии и творческих способностей учащихся.

3. Развитие способностей воспринимать красоту окружающего мира в процессе общения с природой, миром материальной культуры и искусством. Пробуждение у детей потребности записывать свои впечатления и литературные тексты в альбомы и красочно оформлять их. Обогащение эмоций школьников с помощью включения в уроки фонозаписи литературных произведений.

4. Развитие умения читать текст выразительно, передавать свое отношение к прочитанному. Умение читать стихи, скороговорки с различными подтекстами, интонацией.

СИСТЕМАТИЧЕСКИЙ КУРС (560 ч)

1 КЛАСС (50 ч)

Слово. Предложение. Текст.	8ч
Заглавная буква в словах. Предлог	4ч
Звуки и буквы. Гласные и согласные звуки и буквы. Азбука или алфавит.	7ч
Слово и слог. Перенос слов.	6ч
Обозначение мягкости согласных звуков на письме. Шипящие согласные звуки. Гласные буквы после шипящих. Сочетания жи, ши, ча, ща, чу, щу. Сочетания чк,чн .	7ч
Парные звонкие и глухие согласные звуки. Обозначение звуков на конце слов.	4ч
Гласные буквы в ударном и безударном слогах.	3ч
Слова – названия предметов, слова – названия признаков предметов, слова – названия действий предметов.	11ч

Наша речь (2 ч)

Язык и речь. Виды речи. Русский язык – родной язык русского народа.

Текст, предложение, диалог (3 ч)

Текст (общее представление). Смысловая связь предложений в тексте. Заголовок текста. Предложение как группа слов, выражающая законченную мысль. Выделение предложения из речи. Установление связи слов в предложении. Диалог. Знаки препинания в конце предложения (точка, вопросительный, восклицательный знаки).

Слова, слова, слова... (4 ч)

Слово. Роль слов в речи. Слова-названия предметов и явлений, слова-названия признаков предметов, слова-названия действий предметов. Тематические группы слов. Вежливые слова. Слова однозначные и многозначные (общее представление). Слова, близкие и противоположные по значению. Словари учебника: толковый, близких и противоположных по значению слов.

Слово и слог. Ударение. (6 ч)

Слово и слог. Перенос слов. Ударение (общее представление).

Звуки и буквы (34 ч)

Звуки и буквы. Русский алфавит, или Азбука. Гласные звуки. Ударные и безударные гласные звуки. Согласные звуки. Твёрдые и мягкие согласные звуки. Мягкий знак как показатель мягкости согласного звука. Согласные звонкие и глухие. Шипящие согласные звуки. Заглавная буква в словах.

Повторение (1 ч)

2 КЛАСС (170 ч)

Наша речь (3 ч)

Виды речи. Требования к речи. Диалог и монолог.

Текст (4 ч)

Текст. Признаки текста. Тема и главная мысль текста. Части текста. Построение текста. Воспроизведение текста.

Предложение (12 ч)

Предложение. Члены предложения. Связь слов в предложении.

Слова, слова, слова... (18 ч)

Слово и его значение. Синонимы и антонимы. Однокоренные слова. Слог. Ударение. Перенос слова. Ударение словесное и логическое. Перенос слова по слогам.

Звуки и буквы (59 ч)

Звуки и буквы (повторение, уточнение). Русский алфавит, или Азбука. Гласные звуки. Правописание слов с безударным гласным звуком в корне слова. Согласные звуки. Согласный звук [й] и буква «и краткое». Слова с удвоенными согласными. Твердый и мягкий согласные звуки и буквы для их обозначения. Мягкий знак (ь). Правописание буквосочетаний с шипящими звуками. Звонкие и глухие согласные звуки. Правописание слов с парными по глухости-звонкости согласными на конце слова и перед согласным. Разделительный мягкий знак (ь).

Части речи (58 ч)

Части речи. Имя существительное. Одушевленные и неодушевленные имена существительные. Собственные и нарицательные имена существительные. Число имен существительных. Глагол. Глагол как часть речи. Число глагола. Текст-повествование и роль в нем глаголов. Имя прилагательное. Имя прилагательное как часть речи. Единственное и множественное число имен прилагательных. Текст-описание и роль в нем имен прилагательных. Местоимение. Личное местоимение как часть речи. Текст-рассуждение. Предлоги.

Повторение (16 ч)

3 КЛАСС (170 Ч)

Язык и речь (2 ч)

Наша речь и наш язык.

Текст. Предложение. Словосочетание (14 ч)

Текст (повторение и углубление представлений). Предложение (повторение и углубление представлений о предложении и диалоге). Виды предложений по цели высказывания и интонации. Предложения с обращением (общее представление). Состав предложения. Простое и сложное предложения. Словосочетания.

Слово в языке и речи (19 ч)

Лексическое значение слова. Омонимы. Слово и словосочетание. Фразеологизмы. Части речи. Обобщение и углубление представлений об изученных частях речи (имени существительном, имени прилагательном, глаголе, местоимении, предлоге) и их признаках. Имя числительное (общее представление). Однокоренные слова. Слово и слог. Звуки и буквы (обобщение и углубление представлений).

Состав слова (16 ч)

Корень слова. Формы слова. Окончание. Приставка. Суффикс. Основа слова. Обобщение знаний о составе слова.

Правописание частей слова (29)

Правописание слов с безударными гласными в корне. Правописание слов с парными по глухости-звонкости согласными на конце слов и перед согласным в корне. Правописание слов с удвоенными согласными. Правописание суффиксов и приставок. Правописание приставок и предлогов. Правописание слов с разделительным твердым знаком (ъ).

Имя существительное (30 ч)

Повторение и углубление представлений. Число имен существительных. Падеж имен

существительных.

Имя прилагательное (19 ч)

Повторение и углубление представлений об имени прилагательном. Текст-описание. Формы имен прилагательных. Род имен прилагательных. Число имен прилагательных. Падеж имен прилагательных.

Местоимене (5 ч)

Лицо, число, род личных местоимений.

Глагол (21 ч)

Повторение и углубление представлений о глаголе. Формы глагола. Число глаголов. Времена глагола. Род глаголов в прошедшем времени. Правописание частицы НЕ с глаголами.

Повторение (14 ч)

4 КЛАСС (170 Ч)

Повторение (11 ч)

Наша речь и наш язык. Текст. Предложение. Обращение. Главные и второстепенные члены предложения. Основа предложения. Словосочетание. Однородные члены предложения. Простые и сложные предложения.

Слово в языке и речи (21 ч)

Лексическое значение слова. Состав слова. Значимые части слова. Правописание гласных и согласных в значимых частях слова. Правописание Ъ и Ь разделительных знаков. Части речи. Повторение и углубление представлений о частях речи. Наречие.

Имя существительное (43 ч)

Изменение по падежам. Три склонения имен существительных. Правописание безударных падежных окончаний имен существительных в единственном (множественном) числе.

Имя прилагательное (30 ч)

Повторение и углубление представлений об имени прилагательном. Изменение по падежам имен прилагательных. Правописание падежных окончаний имен прилагательных. Склонение имен прилагательных мужского и среднего рода в единственном числе. Склонение имен прилагательных женского рода в единственном числе. Склонение имен прилагательных во множественном числе.

Личные местоимения (7 ч)

Местоимение. Изменение по падежам личных местоимений. Правописание местоимений.

Глагол (34 ч)

Неопределенная форма глагола. Спряжение глагола. Изменение глаголов в настоящем и будущем времени по лицам и числам. I и II спряжение глаголов. Правописание глаголов с безударными личными окончаниями. Правописание возвратных глаголов. Правописание глаголов в прошедшем времени.

Повторение (15 ч)

ТЕМАТИЧЕСКОЕ ПЛАНИРОВАНИЕ.

Содержание курса	Тематическое планирование.	Количество часов				Характеристика деятельности обучающихся
		1 класс	2 класс	3 класс	4 класс	
1. Обучение грамоте		115	-	-	-	
Усвоение гигиенических требований при письме. Развитие мелкой моторики пальцев и свободы	1.1.Письмо	69	-	-	-	Анализировать поэлементный состав букв. Различать буквы, имеющие

<p>движения руки. Развитие умения ориентироваться на пространстве листа в тетради и на пространстве классной доски. Овладение начертанием письменных заглавных и строчных букв. Письмо букв, буквосочетаний, слогов, слов, предложений с соблюдением гигиенических норм. Овладение разборчивым, аккуратным письмом. Письмо под диктовку слов и предложений, написание которых не расходится с их произношением. Усвоение приемов и последовательности правильного списывания текста.</p> <p>Понимание функций не буквенных графических средств: пробела между словами, знака переноса.</p>						<p>оптическое и кинетическое сходство.</p> <p>Моделировать буквы из набора элементов, из различных материалов. Выкладывать слова из разрезной азбуки.</p> <p>Анализировать деформированные буквы, определять недостающие элементы, реконструировать буквы.</p> <p>Контролировать правильность написания букв, сравнивать свои буквы с предложенным образцом.</p> <p>Записывать под диктовку слова и предложения, состоящие из трех – пяти слов со звуками сильной позиции.</p> <p>Сравнивать: соотносить печатный и письменный шрифт, записывать письменными буквами текст, написанный печатными буквами.</p> <p>Моделировать в процессе совместного обсуждения алгоритм списывания. Списывать слова, предложения в соответствии с заданным алгоритмом, контролировать этапы своей работы.</p>
<p>Различение звука и буквы: буква как знак звука. Овладение позиционным способом обозначения звуков буквами.</p> <p>Гласные буквы как показатель твердости – мягкости согласных звуков.</p> <p>Функция букв е, ё, ю, я. Мягкий знак как показатель мягкости предшествующего согласного.</p> <p>Знакомство с русским алфавитом как последовательностью букв.</p>	1.2.Графика	10	-	-	-	<p>Соотносить звук и соответствующую ему букву.</p> <p>Характеризовать функцию букв, обозначающих гласные звуки в открытом слоге: буквы гласных как показатель твердости-мягкости предшествующих согласных звуков.</p> <p>Дифференцировать буквы, обозначающие близкие по акустико-артикуляционным признакам согласные звуки (з-с, ж-ш, с-ш, з-ж, л-р, ц-ч и т.д.).</p> <p>Дифференцировать буквы, имеющие оптическое и кинетическое сходство (о-а, и-у, п-т, л-м, х-ж, ш-т, в-д).</p> <p>Объяснять функцию буквы ь.</p> <p>Использовать алфавит для упорядочивания слов</p>
<p>Восприятие слова как объекта изучения, материала для анализа. Наблюдение над значением слова.</p> <p>Различение слова и предложения. Работа с предложением: выделение слов, изменение их порядка.</p>	1.3.Слово и предложение	7	-	-	-	<p>Различать слова и обозначаемый их предмет.</p> <p>Объяснять значение слов с опорой на контекст.</p> <p>Моделировать предложения, распространять и сокращать предложения в соответствии с изменением модели.</p> <p>Сравнивать собственные предложения с заданной моделью.</p>

						Контролировать правильность
<p>Знакомство с правилами правописания и их применение:</p> <ul style="list-style-type: none"> - раздельное написание слов; - обозначение гласных после шипящих (жи-ши, ча-ща, чу-щу); - заглавная буква в начале предложения, в именах собственных; - перенос слов по слогам без стечения согласных. <p>Знаки препинания в конце предложения.</p>	1.4. Орфография	18	-	-	-	<p>Анализировать текст: находить в нем слова с буквосочетаниями жи-ши, ча-ща, чу-щу, выписывать слова с данными буквосочетаниями.</p> <p>Объяснять случаи употребления заглавной буквы.</p> <p>Оформлять начало и конец предложения.</p> <p>Соблюдать пробелы между словами.</p> <p>Применять изученные правила при списывании и записи под диктовку.</p>
<p>Понимание прочитанного текста при самостоятельном чтении вслух и при его прослушивании. Составление небольших рассказов повествовательного характера по серии сюжетных картинок, материалам собственных игр, занятий, наблюдений.</p>	1.5. Развитие речи	11	-	-	-	<p>Анализировать предлагаемые серии сюжетных картинок: определять последовательность; устанавливать правильную последовательность при ее нарушении; составлять рассказы с опорой на картинки. Реконструировать события и объяснять ошибки художников; составлять рассказы после внесения изменений в последовательность картинок.</p> <p>Сочинять небольшие рассказы повествовательного и описательного характера (случаи из собственной жизни, свои наблюдения и переживания).</p> <p>Составлять рассказ по опорным словам.</p> <p>Объяснять уместность и неуместность использования тех или иных речевых средств в ситуациях учебного и бытового общения.</p> <p>Участвовать в учебном диалоге, высказывать и обосновывать свою точку зрения</p>
2. Систематический курс		50	170	170	170	
	2.1. Фонетика и орфоэпия	10	1	2	2	<p>Слышать и произносить основные звуки речи, различать их на основе артикуляционных признаков.</p> <p>Различать ударные и безударные гласные.</p> <p>Слышать звуки русского языка в слове, правильно их произносить, устанавливать последовательность звуков в слове различать особенности гласных и согласных, твердых и мягких согласных, глухих и звонких, парных по глухости-звонкости согласных.</p> <p>Соотносить звуки и буквы, устанавливать их роль в слове.</p> <p>Научаться русскому</p>

						литературному произношению звуков и их сочетаний в словах.
	2.2.Графика	4	1	-	-	Различать звуки и буквы. Обозначать на письме твердость и мягкость согласных звуков. Использовать на письме разделительный ь и ъ. Использовать небуквенные графические средства: пробел между словами, знак переноса, красная строка (абзац), пунктуационные знаки (в пределах изученного). Знать алфавит: правильное называть буквы и их последовательность. Использование алфавита при работе со словарями, справочниками, каталогами.
	2.3.Лексика	3	5	6	6	Уточнить и углубить представление о речи, ее видах и формах, языке как средстве общения между людьми. Составлять предложения, различные по цели высказывания и интонации, по заданным схемам, вопросам, опорным словам, определенной теме, рисунку. Определять связь слов в предложении, устанавливать последовательность предложений в тексте. Уточнить и углубить представление о лексическом значении слова, об однозначных и многозначных словах, о прямом и переносном значении слов, об антонимах и синонимах, о тематических группах слов. Работа с текстом: определять тему, главную мысль, подбирать заголовок, выделять части, устанавливать последовательность и связь предложений в частях текста и частей в тексте. Выявлять слова, значение которых требует уточнения. Работать с разными словарями.
	2.4.Состав слова (морфемика)	6	16	14	11	Овладеть понятием однокоренные слова. Различать однокоренные слова и различные формы одного и того же слова. Выделять в словах морфемы, основу. Различать изменяемые и неизменяемые слова. Образовывать однокоренные

						<p>слова с помощью суффиксов и приставок.</p> <p>Выполнять разбор слова по составу.</p>
	2.5.Морфология	4	39	48	68	<p>Делить части речи на самостоятельные и служебные.</p> <p>Имя существительное: различать одушевленные и неодушевленные, собственные и нарицательные, по родам, по числам; изменять по падежам; склонению; выполнять морфологический разбор.</p> <p>Имя прилагательное: изменять по родам, числам, падежам; выполнять морфологический разбор.</p> <p>Местоимение: различать по лицам в единственном и множественном числе; склонение личных местоимений.</p> <p>Числительное: употреблять в речи количественные и порядковые числительные.</p> <p>Глагол: различать глаголы по видам, спряжению; изменять по временам, лицам, числам, родам; выполнять морфологический разбор слова.</p> <p>Наречие: употреблять в речи.</p> <p>Предлог: отличать предлоги от приставок.</p> <p>Союз: союзы и, а, но, их роль в речи.</p> <p>Частица: частица не и ее значение.</p>
	2.6.Синтаксис	6	10	25	20	<p>Различать предложения, словосочетания, слова.</p> <p>Определять в словосочетании главного и зависимого слова.</p> <p>Различать предложения по цели высказывания, по эмоциональной окраске.</p> <p>Находить главные члены предложения.</p> <p>Устанавливать связь между словами в словосочетании и предложении.</p> <p>Находить однородные члены предложения и самостоятельное составление предложений с ними без союзов и с союзами и, а, но.</p> <p>Находить в предложении обращения.</p>
	2.7.Орфография и пунктуация	8	71	42	30	<p>Использовать разные способы проверки орфограмм в зависимости от места орфограммы в слове.</p> <p>Использовать орфографический словарь.</p> <p>Применять правила правописания и пунктуации:</p>

						<ul style="list-style-type: none"> - сочетания жи-ши, ча-ща, чу-щу в положении под ударением; - сочетания чк-чн, чт, нч, щн и др.; - перенос слов; - прописная буква в начале предложения, в именах собственных; - проверяемые безударные гласные в корне слова; - парные звонкие и глухие согласные в корне слова; - непроизносимые согласные; - непроверяемые гласные и согласные в корне слова; - непроверяемые буквы-орфограммы гласных и согласных звуков в корне слова; - гласные и согласные в неизменяемых на письме приставках; - разделительные ь и й; - мягкий знак после шипящих на конце имен существительных; - соединительные о и е в сложных словах; - е и и в суффиксах имен существительных; - безударные падежные окончания имен существительных; - безударные падежные окончания имен прилагательных; - раздельное написание предлогов с именами существительными; - раздельное написание предлогов с личными местоимениями; - раздельное написание частицы не с глаголами; - мягкий знак после шипящих на конце глаголов во 2-м лице ед. числа; - мягкий знак в глаголах в сочетании –ться; - безударные личные окончания глаголов; - раздельное написание предлогов с другими словами; - знаки препинания в конце предложения: точка, вопросительный и восклицательный знаки; - знаки препинания (запятая) в предложениях с однородными членами; - запятая при обращении в предложениях; - запятая между частями в сложном предложении.
	2.8.Развитие	9	27	33	3	Осознавать ситуацию общения: с

	речи					<p>какой целью, с кем и где происходит общение?</p> <p>Овладевать диалогической формой речи.</p> <p>Овладевать нормами речевого этикета в ситуации учебного и бытового общения (приветствие, прощание, извинение, благодарность, обращение с просьбой) в том числе при обращении с помощью средств ИКТ.</p> <p>Овладевать монологической формой речи.</p> <p>Работать с текстом.</p> <p>Создавать тексты и корректировать заданные тексты с учетом точности, правильности, богатства и выразительности письменной речи; использовать синонимы и антонимы.</p> <p>Знакомство с основными видами изложений и сочинений (без заучивания определений): изложение подробное и выборочное, изложение с элементами сочинения, сочинение-повествование, сочинение-описание, сочинение-рассуждение.</p>
--	------	--	--	--	--	--

НОРМЫ ОЦЕНОК ПО РУССКОМУ ЯЗЫКУ В 1-4 КЛАССАХ

КОНТРОЛЬ И ОЦЕНКА РЕЗУЛЬТАТОВ ОБУЧЕНИЯ В НАЧАЛЬНОЙ ШКОЛЕ.

Нормы оценки знаний, умений и навыков учащихся начальных классов предназначены для обеспечения прочности усвоения детьми учебного материала по каждому из предметов начального цикла на уровне, требуемом программами.

Эти нормы позволяют осуществить систематический контроль за успешностью обучения учащихся, принимать меры к устранению пробелов, предупреждать неуспеваемость учащихся. Учитель применяет для оценивания цифровой балл (отметку) и оценочное суждение. Отметка как цифровое оформление оценки вводится учителем со второго класса.

ПРОВЕРКА И ОЦЕНКА ЗНАНИЙ, УМЕНИЙ И НАВЫКОВ УЧАЩИХСЯ ПО РУССКОМУ ЯЗЫКУ.

Контроль за уровнем достижений учащихся по русскому языку проводится в форме письменных работ:

- диктантов,
- грамматических заданий,
- контрольных списываний,
- изложений,
- тестовых заданий.

Диктант служит средством проверки орфографических и пунктуационных умений и навыков.

Грамматический разбор есть средство проверки степени понимания учащимися изучаемых грамматических явлений, умения производить простейший языковой анализ слов и предложений.

Контрольное списывание, как и диктант, - способ проверки усвоенных орфографических и пунктуационных правил, сформированности умений и навыков. Здесь также проверяется умение списывать с печатного текста, обнаруживать орфограммы, находить границы предложения, устанавливать части текста, выписывать ту или иную часть текста.

Изложение (обучающее) проверяет, как идет формирование навыка письменной речи; умения понимать и передавать основное содержание текста без пропусков существенных моментов; умения организовать письменный пересказ, соблюдая правила родного языка.

Тестовые задания - динамичная форма проверки, направленная на установление уровня сформированности умения использовать свои знания в нестандартных учебных ситуациях.

Классификация ошибок и недочетов, влияющих на снижение оценки. Ошибки:

- нарушение правил написания слов, включая грубые случаи пропуска, перестановки, замены, вставки лишних букв в слова;
- неправильное написание слов, не регулируемых правилами, круг которых очерчен программой каждого класса (слова с непроверяемым написанием);
- отсутствие изученных знаков препинания в тексте (в конце предложения и заглавной буквы в начале предложения);
- наличие ошибок на изученные правила по орфографии; ошибки на одно и то же правило,

допущенные в разных словах, считаются как две ошибки;

- существенные отступления от авторского текста при написании изложения, искажающие смысл произведения;
- отсутствие главной части изложения, пропуск важных событий, отраженных в авторском тексте;
- употребление слов в не собственном им значении (в изложении).

За одну ошибку в диктанте считаются:

- а) два исправления;
- б) две пунктуационные ошибки;
- в) повторение ошибок в одном и том же слове, например, в слове ножи дважды написано в конце ы,
- г) две негрубые ошибки.

Негрубыми считаются следующие ошибки:

- а) повторение одной и той же буквы в слове (например, каартофель);
- б) при переносе слова, одна часть которого написана на одной стороне, а вторая опущена;
- в) дважды написано одно и то же слово в предложении;
- г) недописанное слово.

Недочеты:

- а) отсутствие знаков препинания в конце предложений, если следующее предложение написано с большой буквы;
- б) отсутствие красной строки;
- в) незначительные нарушения логики событий авторского текста при написании изложения.

За ошибку в диктанте не считают:

- а) ошибки на те разделы орфографии и пунктуации, которые ни в данном, ни в предшествующих классах не изучались;
- б) единичный случай замены одного слова другим без искажения смысла.

Снижение отметки за общее впечатление от работы допускается в случаях, указанных выше.

Тексты диктантов подбираются средней трудности с расчетом на возможность их выполнения всеми детьми. Каждый текст включает достаточное количество изученных орфограмм (примерно 60% от общего числа всех слов диктанта). Текст не должен иметь слова на не изученные к данному моменту правила или такие слова заранее выписываются на доске. Нецелесообразно включать в диктанты и слова, правописание которых находится на стадии изучения.

В качестве диктанта предлагаются связные тексты - либо авторские, адаптированные к возможностям детей, либо составленные учителем. Тематика текста должна быть близкой и интересной детям: о природе, дружбе, жизни детей, родной стране, путешествиях и т.п. Предложения должны быть просты по структуре, различны по цели высказывания и состоять из 2-8 слов с включением синтаксических категорий, которые изучаются в начальной школе (однородные члены предложения).

Организация и проведение диктанта.

Текст диктанта диктуется учителем в соответствии с орфоэпическими нормами русского языка в следующей последовательности. Сначала текст диктанта читается учителем целиком. Затем

последовательно диктуются отдельные предложения. Учащиеся приступают к записи предложения только после того, как оно прочитано учителем до конца. Предложения в 6 - 8 слов повторяются учителем в процессе записи еще раз. После записи всего текста учитель читает диктант целиком, делая небольшие паузы после каждого предложения. Для проверки выполнения грамматических разборов используются контрольные работы, в содержание которых вводится 2 - 3 вида грамматического разбора. Хорошо успевающим учащимся целесообразно предложить дополнительное задание повышенной трудности, требующее языкового развития, смекалки и эрудиции. Итоговые контрольные работы проводятся после изучения наиболее значительных тем программы, в конце учебной четверти, полугодия, года и, как правило, проверяют подготовку учащихся по всем изученным темам. На проведение контрольных работ, включающих грамматические задания, отводится 35-40 минут, в 1-м классе - не более 35 минут.

При оценке выполнения грамматического задания рекомендуется руководствоваться следующим:

- главными критериями оценки являются обнаруженное учеником усвоение правил и определений;
- умение самостоятельно применять их на письме и при языковом анализе;

умение приводить свои примеры на данное правило или определение.
Оценка "5" ставится, если все задания выполнены безошибочно, ученик обнаруживает осознанное усвоение понятий, определений, правил и умение самостоятельно применять знания при выполнении работы.

Оценка "4" ставится, если ученик обнаруживает осознанное усвоение правил и определений, умеет применять знания в ходе разбора слов и предложений, правильно выполнил не менее 3/4 заданий (если допущено 1 - 2 ошибки).

Оценка "3" ставится, если ученик обнаруживает усвоение определений части изученного материала, в работе правильно выполнил не менее половины заданий (если допущено 3 - 4 ошибки).

Оценка "2" ставится, если ученик обнаруживает плохое знание учебного материала, не справляется с большинством грамматических заданий (если допущено 5 и более ошибок).

При оценке текущих и итоговых проверочных письменных работ учащихся, представляющих собой списывание текста (с учебника, доски и т.д.), применяются следующие нормы оценки:

Оценки	Допустимое количество орфографических и пунктуационных ошибок в итоговых письменных работах, при которых выставляются оценки			
	1 класс	2 класс	3 класс	4 класс
"5"	-	-	-	1 исправление
"4"	1-2 ошибки и 1 исправление	1 ошибка и 1 исправление	1 ошибка и 1 исправление	1 ошибка и 1 исправление
"3"	3 ошибки и 1 исправление	2 ошибки и 1 исправление	2 ошибки и 1 исправление	2 ошибки и 1 исправление
"2"	4 ошибки	3 ошибки	3 ошибки	3 ошибки

Оценка "5" ставится за диктант, в котором нет ошибок и исправлений, работа написана аккуратно в

соответствии с требованиями каллиграфии (соблюдение правильного начертания букв, наклона, их одинаковой высоты, ширины и др.). В 4-м классе допускается выставление отличной отметки при одном исправлении графического характера.

Оценка "4" ставится за диктант, в котором допущено не более двух ошибок; работа выполнена чисто, но допущены небольшие отклонения от каллиграфических норм.

Оценка "3" ставится за диктант, если допущено 3-5 ошибок; работа выполнена небрежно, имеются существенные отклонения от норм каллиграфии.

Оценка "2" ставится за диктант, в котором более 5 и более ошибок; работа написана неряшливо.

Организация и проведение изложений, сочинений.

В 1-4-х классах проводятся работы с целью проверки умения учащихся связно излагать мысли в письменной форме: обучающие изложения и сочинения. На эти работы рекомендуется отводить не менее одного часа. Периодичность проведения творческих работ обучающего характера - примерно один раз в 10-15 дней. Объем текстов изложений должен примерно на 15-20 слов больше объема текстов диктантов. В 4 классе вводятся элементы описания и рассуждения. При выборе тем сочинений необходимо учитывать их связь с жизнью, близость опыту и интересам детей, доступность содержания, посильность построения текста и его речевого оформления. Основными критериями оценки изложений (сочинений) являются достаточно полное, последовательное воспроизведение текста (в изложении), создание текста (в сочинениях), речевое оформление: правильное употребление слов и построение словосочетаний, предложений, орфографическая грамотность. При проверке изложений и сочинений выводится 2 оценки: за содержание и грамотность.

Оценка "5" ставится за правильное и последовательное воспроизведение авторского текста (изложение), за логически последовательное раскрытие темы (сочинение), если в них отсутствуют недочеты в употреблении слов, в построении предложений и словосочетаний, а также нет орфографических ошибок (допускаются 1-2 исправления).

Оценка "4" ставится, если в работе правильно, достаточно полно передается авторский текст (изложение), раскрывается тема (сочинение), но незначительно нарушается последовательность изложения мыслей, имеются единичные (1-2) фактические и речевые неточности, а также 1-2 ошибки в правописании, 1-2 исправления.

Оценка "3" ставится, если в работе имеются некоторые отступления от авторского текста (изложение), некоторые отклонения от темы (сочинение), допущены отдельные нарушения в последовательности изложения мыслей, в построении 2-3 предложений, беден словарь, допущены 3-6 ошибок и 1-2 исправления.

Оценка "2" ставится, если в работе имеются значительные отступления от авторского текста (изложение), от темы (сочинение): пропуск важных эпизодов, главной части, основной мысли и др., нарушена последовательность изложения мыслей, отсутствует связь между частями, отдельными предложениями, крайне однообразен словарь, допущены более 6 ошибок, 3-5 исправлений. Учитывая, что изложения и сочинения в начальных классах носят обучающий характер, неудовлетворительные оценки выставляются только при проведении итоговых контрольных изложений. Обучающие изложения и сочинения выполняются в классе под руководством учителя. Следует чередовать проведение изложений на основе текстов учебника и незнакомых текстов,

читаемых учащимся (2-4-й классы).

Словарные диктанты проводятся в качестве текущих проверочных работ и контрольных (один раз в четверть). Содержание словарных диктантов составляют слова, написание которых не регулируется правилами.

Объем словарных диктантов:

- 2 класс 8 - 10 слов,
- 3 класс 10 - 12 слов,
- 4 класс 12 - 15 слов.

Оценивание словарных диктантов:

Оценка "5" ставится за безошибочное выполнение работы;

Оценка "4" ставится, если допущена 1 ошибка, 1 исправление;

Оценка "3" ставится, если допущено 2 ошибки, 1 исправление;

Оценка "2" ставится, если допущено 3 - 5 ошибок.

Оценка тестов.

Тестовая форма проверки позволяет существенно увеличить объем контролируемого материала по сравнению с традиционной контрольной работой (диктантом с грамматическим заданием) и тем самым создает предпосылки для повышения информативности и объективности результатов. Тест включает задания средней трудности.

Проверка может проводиться как по всему тесту, так и отдельно по разделам. Выполненная работа оценивается отметками "зачет" или "незачет". Считается, что ученик обнаружил достаточную базовую подготовку ("зачет"), если он дал не менее 75% правильных ответов.

Как один из вариантов оценивания:

- "ВЫСОКИЙ" - все предложенные задания выполнены правильно;
- "СРЕДНИЙ" - все задания с незначительными погрешностями;
- "НИЗКИЙ" - выполнены отдельные задания.

Учащихся следует подготовить заранее к выполнению работы. Для этого надо выделить 10-15 минут в конце одного из предшествующих уроков. Рекомендуется записать на доске 1-2 задания, аналогичные включенным в тест и выполнить их вместе с учащимися.

Базовый уровень 0 - 60%	60 - 77%	77 - 90%	90 - 100%
менее 17 баллов	18 - 22 балла	23 - 26 баллов	27-30 баллов
"2"	"3"	"4"	"5"

Итоговая оценка знаний, умений и навыков учащихся.

Итоговая оценка выставляется в конце каждой четверти и конце учебного года. Она выводится с учетом результатов устной и письменной проверок уровня грамотности, степени усвоения элементов грамматики и овладения умениями связно излагать мысли в устной и письменной форме. Особую значимость при выведении итоговых оценок имеет оценка письменных работ. Итоговая оценка должна отражать фактическую подготовку ученика, а не выводиться как средняя оценка из всех.

МАТЕРИАЛЬНО-ТЕХНИЧЕСКОЕ ОБЕСПЕЧЕНИЕ.

Рабочая программа по русскому языку разработана на основе Федерального государственного образовательного стандарта начального общего образования. Примерной образовательной программы начального общего образования.

Начальная школа / [сост. Е. С. Савинов]. — 4-е изд., перераб. — М.: Просвещение, 2012. — 223с. — (Стандарты второго поколения).

Авторских программ В. Г. Горецкого «Обучение грамоте» и Т.Г. Рамзаевой «Русский язык».

Рамзаева Т. Г. Русский язык. Программа для общеобразовательных учреждений.

1—4 классы. — М.: Дрофа, 2014. — 94с.

Рамзаева, Т.Г. Русский язык. 1 класс: учебник / Т.Г. Рамзаева. — 14-е изд., стереотип. — М.: Дрофа, 2013, 2015. — 95, [1] с.: ил.

Горецкий В.Г., Федосова Н.А. Прописи. 1 класс. В 4 ч.- М.: Просвещение, 2015.

Дмитриева О.И. Поурочные разработки по русскому языку к учебнику Рамзаевой Т.Г. — М.: «ВАКО», 2012.

Проверочные работы

Контрольно-измерительные материалы. Русский язык: 1 класс / Сост. И.В.Позолотина, Е.А.Тихонова. — М.: ВАКО, 2012.

1. Печатные пособия

- Комплекты для обучения грамоте (наборное полотно, набор букв, образцы письменных букв).
- Касса букв и сочетаний (по возможности).
- Игнатьева Т.В., Тарасова Л.Е. Обучение грамоте. 1 класс. Комплект демонстрационных таблиц с методическими рекомендациями.
- Таблицы к основным разделам грамматического материала, содержащегося в программе по русскому языку.
- Наборы сюжетных (предметных) картинок в соответствии с тематикой, определенной в программе по русскому языку.
- Словари по русскому языку: толковый, фразеологизмов, морфемный и словообразовательный.
- Репродукции картин в соответствии с тематикой и видами работы, указанными в программе и методических пособиях по русскому языку.
- Комплекты для обучения грамоте (наборное полотно, набор букв, образцы письменных букв).
- Касса букв и сочетаний (по возможности).
- Игнатьева Т.В., Тарасова Л.Е. Обучение грамоте. 1 класс. Комплект демонстрационных таблиц с методическими рекомендациями.
- Таблицы к основным разделам грамматического материала, содержащегося в программе по русскому языку.
- Наборы сюжетных (предметных) картинок в соответствии с тематикой, определенной в программе по русскому языку.
- Словари по русскому языку: толковый, фразеологизмов, морфемный и словообразовательный.
- Репродукции картин в соответствии с тематикой и видами работы, указанными в программе и методических пособиях по русскому языку.

2. Технические средства обучения:

- Аудиторная доска с набором приспособлений для крепления карт и таблиц.
- Экспозиционный экран.
- Персональный компьютер с принтером, сканером.
- Мультимедийный проектор.

3. Экранно-звуковые пособия:

- Игнатьева Т.В. Обучение грамоте. Интерактивные демонстрационные таблицы.
- Аудиозаписи в соответствии с программой обучения.

4. Игры и игрушки:

- Наборы ролевых игр, игрушек и конструкторов по темам (дом, зоопарк, ферма, транспорт, магазин и др.).
- Настольные развивающие игры.

5. Оборудование класса:

- Ученические столы одно- и двухместные с комплектом стульев.
- Стол учительский с тумбой.
- Шкафы для хранения учебников, дидактических материалов, пособий, учебного оборудования и пр.
- Настенные доски для вывешивания иллюстративного материала.
- Подставка для книг, держатели для схем и таблиц.

ТЕМАТИЧЕСКОЕ ПЛАНИРОВАНИЕ ПО ПИСЬМУ И РУССКОМУ ЯЗЫКУ. 1 КЛАСС.

№ п /п	Тема урока	Кол- во часо в	Тип урока	Элементы содержания	Вид контроля	Ви деятельности учащихся	ИКТ	Дата
І четверть - 23 часа Пропись 1								
1	История возникновения письма	1	Комбинированный	Возникновение письменности	Текущий	Отвечать на вопросы учителя о назначении прописи. Ориентироваться в первой учебной тетради. Правильно располагать учебную тетрадь на рабочем месте, демонстрировать правильное положение ручки при письме. Воспроизводить с опорой на наглядный материал (иллюстрации в прописи, плакаты и др.) гигиенические правила письма. Называть письменные принадлежности с опорой на иллюстрации прописи.	ИКТ	
2	Знакомство с новым предметом Гигиенические правила письма	1	Комбинированный	Подготовка к письму. Правило письма	Индивидуальный опрос		ИД	
3	Рабочая строка	1	Комбинированный	Знакомство с рабочей строкой. Дописывание строк	Индивидуальный опрос	Принимать учебную задачу урока. Осуществлять решение учебной задачи под руководством учителя. Правильно располагать учебную тетрадь на рабочем месте. Применять гигиенические правила письма при выполнении заданий. Обозначать условным знаком (точкой) наиболее удавшийся элемент. Писать элементы основного алгоритма.	ЭОР ИД	
4	Письмо наклонных прямых	1	Комбинированный	Письмо по образцам	Фронтальный опрос		ЭОР ИД	
5	Письмо наклонных прямых с закруглением внизу	1	Комбинированный	Звукобуквенный анализ слова «дома». Письмо по образцу элементов букв. Развитие мелких мышц пальцев и свободы движения руки. Пространственная ориентация	Фронтальный опрос		ЭОР ИД	

				на странице тетради, её разлиновка				
6	Письмо удлиненной петли вверх и вниз	1	Комбинированный	Анализ слов «корзина», «мешок». Письмо линий с петлей	Фронтальный опрос		ЭОР ИД	
7	Письмо полуovalов «левых» и «правых» Письмо ovalов	1	Комбинированный	Письмо полуovalов. Развитие фонематического слуха. Обведение ovalов и письмо. Развитие мелких мышц пальцев и свободы движения руки. Пространственная ориентация на странице тетради, её разлиновка	Фронтальный опрос		ЭОР ИД	
Пропись 2								
8	Строчная буква <i>a</i> Прописная буква <i>A</i>	1	Комбинированный	Анализ начертания строчной буквы <i>a</i> Знакомство с написанием прописной буквы <i>A</i> . Развитие мелких мышц пальцев и свободы движения руки. Пространственная ориентация на странице тетради, её разлиновка	Чтение наизусть	Воспроизводить правила посадки, владения инструментами, расположения тетради-прописи на рабочем месте. Демонстрировать правильное применение гигиенических правил письма. Анализировать образец изучаемой буквы, выделять элементы в строчных и прописных буквах. Называть правильно элементы буквы <i>A</i> , <i>a</i> . Сравнить печатную и письменную буквы. Писать буквы <i>A</i> , <i>a</i> в соответствии с образцом. Анализировать написанную букву, выбирать наиболее удавшийся вариант, обозначать его условным знаком (точкой), ориентироваться на лучший вариант в процессе письма. Сравнить написанные буквы <i>A</i> , <i>a</i> с образцом.	ЭОР ИД	
9	Строчная буква <i>o</i> . Прописная буква <i>O</i>	1	Комбинированный	Письмо буквы <i>O</i> по образцу	Фронтальный опрос	Воспроизводить правила посадки, владения инструментами, расположения тетради-прописи на рабочем месте. Демонстрировать правильное применение гигиенических правил письма. Сравнить печатную и письменную буквы. Писать буквы <i>O</i> , <i>o</i> в соответствии с	ЭОР ИД	

					<p>образцом.</p> <p>Анализировать написанную букву, выбирать наиболее удавшийся вариант, обозначать его условным знаком (точкой), ориентироваться на лучший вариант в процессе письма.</p> <p>Сравнивать написанные буквы <i>О, о</i> с образцом.</p>		
10	Строчная и прописная буквы <i>и И</i>	1	Комбинированный	Слоговой и звукобуквенный анализ слов «сливы», «нитки». Написание букв <i>и, И</i>	<p>Фронтальный опрос</p> <p>Воспроизводить правила посадки, владения инструментами, расположения тетради-прописи на рабочем месте. Демонстрировать правильное применение гигиенических правил письма. Называть правильно элементы буквы <i>и</i>. Сравнивать печатную и письменную буквы. Писать букву <i>и</i> в соответствии с образцом. Анализировать написанную букву, выбирать наиболее удавшийся вариант, обозначать его условным знаком (точкой), ориентироваться на лучший вариант в процессе письма. Сравнивать написанную букву <i>и</i> с образцом. Выполнять слоگو-звуковой анализ слов, данных на странице прописи, соотносить написанные слова со схемой-моделью. Приводить примеры слов со звуком [и] в начале, середине, конце слова. Осваивать приёмы комментированного письма. Записывать слова с буквой <i>и</i> под руководством учителя с комментированием.</p>	ЭОР ИД	
11	Письменная буква <i>ы</i>	1	Комбинированный	Написание буквы <i>ы</i> . Письмо под диктовку: <i>а, и, о</i>	<p>Фронтальный опрос</p> <p>Воспроизводить правила посадки, владения инструментами, расположения тетради-прописи на рабочем месте. Демонстрировать правильное применение гигиенических правил письма.</p>	ЭОР ИД	

						<p>Анализировать образец изучаемой буквы, выделять элементы в строчных буквах. Называть правильно элементы буквы <i>ы</i>. Сравнить печатную и письменную буквы.</p> <p>Писать букву <i>ы</i> в соответствии с образцом. Анализировать написанную букву, выбирать наиболее удавшийся вариант, обозначать его условным знаком (точкой), ориентироваться на лучший вариант в процессе письма. Сравнить написанную букву <i>ы</i> с образцом.</p> <p>Писать слоги, слова с новой буквой, используя приём комментирования.</p> <p>Оценивать свою работу. Выполнять слого-звуковой анализ слов, данных на странице прописи, соотносить написанные слова со схемой-моделью.</p> <p>Записывать слова, содержащие буквы <i>и, ы</i>, с комментированием.</p>		
12	Строчная буква <i>у</i> Прописная буква <i>У</i>	1	Комбинированный	Слоговой и звукобуквенный анализ слов «утка», «бусы». Письмо предложения «Ау!» Написание предложений. Анализ предложений	Фронтальный опрос	<p>Воспроизводить правила посадки, владения инструментами, расположения тетради-прописи на рабочем месте.</p> <p>Демонстрировать правильное применение гигиенических правил письма.</p> <p>Называть правильно элементы буквы <i>У, у</i>. Сравнить печатную и письменную буквы.</p> <p>Писать буквы <i>У, у</i> в соответствии с образцом. Анализировать написанную букву, выбирать наиболее удавшийся вариант, обозначать его условным знаком (точкой), ориентироваться на лучший вариант в процессе письма. Сравнить написанные буквы <i>У, у</i> с образцом.</p> <p>Выполнять слого-звуковой анализ слов, данных на странице прописи, соотносить написанные слова со схемой-моделью.</p> <p>Писать изученные ранее буквы в соответствии с образцом.</p>	ЭОР ИД	
13	Письмо изученных букв	1	Комбинированный	Написание предложений. Анализ предложений	Фронтальный опрос	<p>Называть правильно элементы буквы <i>У, у</i>. Сравнить печатную и письменную буквы.</p> <p>Писать буквы <i>У, у</i> в соответствии с образцом. Анализировать написанную букву, выбирать наиболее удавшийся вариант, обозначать его условным знаком (точкой), ориентироваться на лучший вариант в процессе письма. Сравнить написанные буквы <i>У, у</i> с образцом.</p> <p>Выполнять слого-звуковой анализ слов, данных на странице прописи, соотносить написанные слова со схемой-моделью.</p> <p>Писать изученные ранее буквы в соответствии с образцом.</p>	ЭОР ИД	
Пропись 2								

14	Строчная буква <i>н</i> Прописная буква <i>Н</i>	1	Комбинированный	Написание слогов и слов с буквой <i>н</i> . Развитие мелких мышц пальцев и свободы движения руки. Пространственная ориентация на странице тетради, её разлиновка Письмо слогов, слов и предложений с буквой <i>Н</i>	Фронтальный опрос	Анализировать образец изучаемой буквы, выделять элементы в строчной букве. Сравнивать печатную и письменную буквы. Писать букву, <i>н</i> в соответствии с образцом. Анализировать написанную букву, выбирать наиболее удавшийся вариант, обозначать его условным знаком (точкой), ориентироваться на лучший вариант в процессе письма. Выполнять слого-звуковой анализ слов, данных на странице прописи.	ЭОР ИД	
15		1	Комбинированный		Фронтальный опрос	Выполнять гигиенические правила письма. Анализировать образец изучаемой буквы, выделять элементы в строчных и прописных буквах. Сравнивать печатную и письменную буквы. Писать буквы <i>Н, н</i> в соответствии с образцом. Анализировать написанную букву, выбирать наиболее удавшийся вариант, обозначать его условным знаком (точкой), ориентироваться на лучший вариант в процессе письма. Сравнивать написанные буквы <i>Н, н</i> с образцом. Правильно записывать имена собственные. Списывать без ошибок с письменного шрифта. Работать в парах и группах: анализировать работу товарищей и оценивать её по правилам	ЭОР ИД	
16	Строчная и прописная буквы <i>с, С</i>	1	Комбинированный	Слоговой и звукобуквенный анализ слов. Письмо слов и предложений с буквой <i>С</i>	Выразительное чтение	Выполнять гигиенические правила письма. Анализировать образец изучаемой буквы, выделять элементы в строчных и прописных гласных буквах. Сравнивать печатную и письменную буквы. Писать буквы <i>С, с</i> в соответствии с образцом. Анализировать написанную букву, выбирать наиболее удавшийся вариант, обозначать его условным знаком (точкой),	ЭОР ИД	

						<p>ориентироваться на лучший вариант в процессе письма.</p> <p>Сравнивать написанные буквы <i>С, с</i> с образцом. Писать слоги, слова с новыми буквами, используя приём комментирования. Правильно записывать имена собственные.</p>		
17	<p>Строчная буква <i>к</i></p> <p>Прописная буква <i>К</i></p>	1	Комбинированный	<p>Запись слогов и слов, предложения</p> <p>Написание заглавной буквы <i>К</i></p>	Фронтальный опрос	<p>Выполнять гигиенические правила письма.</p> <p>Анализировать написанную букву, выбирать наиболее удавшийся вариант, обозначать его условным знаком (точкой), ориентироваться на лучший вариант в процессе письма. Сравнивать печатную и письменную буквы.</p> <p>Писать букву <i>к</i> в соответствии с образцом.</p> <p>Анализировать написанную согласную букву, выбирать наиболее удавшийся вариант, обозначать его условным знаком (точкой).</p> <p>Сравнивать написанные буквы <i>к с</i> с образцом. Писать слоги, слова с новой буквой, используя приём комментирования.</p>	ЭОР ИД	
18	<p>Строчная и прописная буквы <i>т, Т</i></p>	1	Комбинированный	<p>Письмо букв <i>т, Т</i>, слов и предложений с ними</p>	Чтение наизусть	<p>Выполнять гигиенические правила письма.</p> <p>Анализировать образец изучаемой буквы, выделять элементы в строчных и прописных гласных буквах.</p> <p>Сравнивать печатную и письменную буквы. Писать буквы <i>Т, т</i> в соответствии с образцом.</p> <p>Анализировать написанную букву, выбирать наиболее удавшийся вариант, обозначать его условным знаком (точкой), ориентироваться на лучший вариант в процессе письма.</p> <p>Сравнивать написанные буквы <i>Т, т</i> с образцом. Писать слоги, слова с новой буквой, используя приём комментирования. Списывать без ошибок</p>	ЭОР ИД	

						с письменного шрифта. Грамотно оформлять на письме вопросительное предложение. Правильно интонировать при чтении вопросительное предложение.		
19	Строчная и прописная буквы <i>л, Л</i>	1	Комбини- рованный	Письмо слогов, имен и предложений	Фронтальный опрос	выполнять гигиенические правила письма. Анализировать образец изучаемой буквы, выделять элементы в строчных и прописных гласных буквах. Сравнить печатную и письменную буквы. Писать буквы <i>Л, л</i> в соответствии с образцом. Анализировать написанную букву, выбирать наиболее удавшийся вариант, обозначать его условным знаком (точкой), ориентироваться на лучший вариант в процессе письма. Сравнить написанные буквы <i>Л, л</i> с образцом. Писать слоги, слова с новой буквой, используя приём комментирования. Правильно записывать имена собственные. Списывать без ошибок с письменного шрифта. Грамотно оформлять на письме вопросительное предложение.	ЭОР ИД	
20	Строчная и прописная буквы <i>р Р</i>	1	Комбини- рованный	Письмо слов и предложений	Выразительн ое чтение	Выполнять задания в соответствии с требованиями учителя. Анализировать написанную букву. Сравнить написанную букву с образцом. Писать слоги, слова, предложения. Списывать с рукописного и печатного текста. Писать под диктовку буквы, слоги, слова, предложения. Соблюдать санитарно-гигиенические нормы письма	ЭОР ИД	
21	Строчная и прописная буквы <i>в, В</i>	1	Комбини- рованный	Письмо слов и предложений с буквами <i>в, В</i> . Составление рассказа «Вратарь». Развитие мелких мышц пальцев и свободы движения руки. Пространственная ориентация на странице тетради, её разлиновка	Фронтальный опрос	Выполнять задания в соответствии с требованиями учителя. Сравнить написанную букву с образцом. Писать слоги, слова, предложения. Списывать с рукописного и печатного текста.	ЭОР ИД	

						<p>Писать под диктовку буквы, слоги, слова, предложения.</p> <p>Соблюдать санитарно-гигиенические нормы письма</p>		
22	<p>Строчная буква <i>e</i></p> <p>Прописная буква <i>E</i></p>	1	Комбинированный	Слоговой и звукобуквенный анализ слов: «ел», «сел» Буква <i>E</i> в начале слова, после согласного	Фронтальный опрос	<p>Выполнять гигиенические правила письма.</p> <p>Анализировать образец изучаемой буквы, выделять элементы в строчных и прописных гласных буквах.</p> <p>Сравнивать печатную и письменную буквы.</p> <p>Писать буквы <i>E, e</i> в соответствии с образцом.</p> <p>Анализировать написанную букву, выбирать наиболее удавшийся вариант, обозначать его условным знаком (точкой), ориентироваться на лучший вариант в процессе письма.</p> <p>Сравнивать написанные буквы <i>E, e</i> с образцом. Выполнять слоگو-звуковой анализ слов со звуками [j'э], ['э]. Писать слоги, слова с новой буквой, используя приём комментирования.</p> <p>Правильно записывать имена собственные.</p> <p>Грамотно оформлять на письме вопросительные предложения.</p> <p>Записывать ответ на вопрос с использованием приёма комментирования.</p>	ЭОР ИД	
Пропись 3								
23	<p>Строчная и прописная буквы <i>n, П</i></p>	1	Комбинированный	<p>Слоговой и звукобуквенный анализ слов «пила», «пела». Письмо слов и предложений.</p> <p>Развитие мелких мышц пальцев и свободы движения руки. Правильное начертание букв и их соединений.</p> <p>Звуки и буквы: гласные и согласные</p>	Фронтальный опрос	<p>Сравнивать печатную и письменную буквы.</p> <p>Писать буквы <i>П, n</i> в соответствии с образцом.</p> <p>Анализировать написанную букву, выбирать наиболее удавшийся вариант, обозначать его условным знаком (точкой), ориентироваться на лучший вариант в процессе письма.</p> <p>Сравнивать написанные буквы <i>П, n</i> с образцом. Выполнять слоگو-звуковой анализ слов с новыми звуками [п], [п']. Писать слоги, слова с новой буквой,</p>	ЭОР ИД	

						используя приём комментирования. Правильно записывать имена собственные.		
<p style="text-align: center;">II четверть - 35 часов Букварный этап – 35 часов</p>								
24-25	Строчная и прописная буквы <i>м, М</i>	2	Комбинированный	Письмо слов и предложений с буквами <i>м, М</i> . Деление слов на слоги. Словесное ударение. Употребление прописной буквы в начале предложения, в именах собственных	Индивидуальный опрос	<p>Писать буквы <i>М, м</i> в соответствии с образцом.</p> <p>Анализировать написанную букву, выбирать наиболее удавшийся вариант, обозначать его условным знаком (точкой), ориентироваться на лучший вариант в процессе письма.</p> <p>Сравнивать написанные буквы <i>М, м</i> с образцом.</p> <p>Выполнять слого-звуковой анализ слов с новыми звуками [м], [м'].</p> <p>Писать слоги, слова с новой буквой, используя приём комментирования.</p> <p>Правильно записывать имена собственные.</p> <p>Списывать без ошибок с печатного шрифта.</p>	ЭОР ИД	
26-27	Строчная и прописная буквы <i>з, З</i>	2	Комбинированный	Письмо букв, слов и предложений. Согласные парные и непарные по звонкости и глухости, по мягкости и твёрдости. Их различие. Звукобуквенный анализ как основа «перевода» слова звучащего в слово написанное	Фронтальный опрос	<p>Обводить элементы буквы <i>З</i> безотрывно, не выходя за пределы широкой строки.</p> <p>Писать буквы <i>З, з</i> в соответствии с образцом. Анализировать написанную букву, выбирать наиболее удавшийся вариант, обозначать его условным знаком (точкой), ориентироваться на лучший вариант в процессе письма. Сравнивать написанные буквы <i>З, з</i> с образцом.</p> <p>Выполнять слого-звуковой анализ слов с новыми звуками [з], [з'].</p> <p>Писать слоги, слова с новой буквой, используя приём комментирования.</p> <p>Правильно записывать имена собственные.</p> <p>Списывать без ошибок с печатного шрифта.</p>	ЭОР ИД	

28-29	Строчная и прописная буквы <i>б, Б</i>	2	Комбинированный	Написание строчной буквы <i>б</i> и заглавной <i>Б</i> , слов и предложений. Звуки и буквы: гласные и согласные. Согласные парные и непарные по звонкости и глухости, по мягкости и твёрдости. Их различие	Индивидуальный опрос	Сравнивать печатную и письменную буквы. Писать буквы <i>Б, б</i> в соответствии с образцом. Анализировать написанную букву, выбирать наиболее удавшийся вариант, обозначать его условным знаком (точкой), ориентироваться на лучший вариант в процессе письма. Сравнивать написанные буквы <i>Б, б</i> с образцом. Выполнять слого-звуковой анализ слов с новыми звуками [б], [б']. Писать слоги, слова с новой буквой, используя приём комментирования. Правильно записывать имена собственные. Списывать без ошибок слова и предложения с печатного шрифта.	ЭОР ИД	
30-32	Строчная и прописная буквы <i>д, Д</i>	3	Комбинированный	Письмо букв <i>д, Д</i> . Название рек, городов. Деление слов на слоги. Словесное ударение. Употребление прописной буквы в начале предложения, в именах собственных	Фронтальный опрос	Писать букву <i>д</i> в соответствии с образцом. Анализировать написанную букву, выбирать наиболее удавшийся вариант, обозначать его условным знаком (точкой), ориентироваться на лучший вариант в процессе письма. Соблюдать соразмерность элементов буквы по высоте, ширине и углу наклона. Сравнивать написанные буквы <i>д</i> с образцом. Выполнять слого-звуковой анализ слов со звуками [д], [д']. Писать слоги, слова с изученными буквами, используя приём комментирования. Списывать без ошибок слова и предложения с печатного шрифта.	ЭОР ИД	

33-35	Строчная и прописная буквы <i>я, Я</i>	3	Комбинированный	Письмо букв <i>я, Я</i> , слов и предложений. Слоговой и звукобуквенный анализ слов «яблоко», «Зоя». Запись предложений с проговариванием	Индивидуальный опрос	<p>Писать буквы <i>Я, я</i> в соответствии с образцом. Анализировать написанную букву, выбирать наиболее удавшийся вариант, обозначать его условным знаком (точкой), ориентироваться на лучший вариант в процессе письма.</p> <p>Сравнивать написанные буквы <i>Я, я</i> с образцом.</p> <p>Выполнять слого-звуковой анализ слов со звуками [j'a], [ʲa].</p> <p>Писать слоги, слова с изученными буквами, используя приём комментирования.</p> <p>Правильно записывать имена собственные. Списывать без ошибок слова и предложения с печатного и письменного шрифта.</p> <p>Обозначать на письме твёрдость и мягкость предыдущего согласного соответствующими буквами <i>я — а</i>.</p>	ЭОР ИД	
36-38	Строчная и прописная буквы <i>з, Г</i>	3	Комбинированный	Слоговой и звукобуквенный анализ слов «гуси», «гляди». Распознавание звука в словах. Развитие мелких мышц пальцев и свободы движения руки. Пространственная ориентация на странице тетради, ее разлиновка	Фронтальный опрос	<p>Писать буквы <i>Г, г</i> в соответствии с образцом. Анализировать написанную букву, выбирать наиболее удавшийся вариант, обозначать его условным знаком (точкой), ориентироваться на лучший вариант в процессе письма.</p> <p>Сравнивать написанные буквы <i>Г, г</i> с образцом. Выполнять слого-звуковой анализ слов со звуками [г], [гʲ]. Писать слоги, слова с изученными буквами, используя приём комментирования.</p> <p>Правильно записывать имена собственные. Списывать без ошибок слова и предложения с печатного шрифта.</p> <p>Обозначать начало предложения заглавной буквой, а конец предложения знаками препинания.</p>	ЭОР ИД	

39-41	Строчная и прописная буквы <i>ч, Ч</i> . Сочетания <i>ча, чу, чк, чи</i>	3	Комбинированный	Письмо букв <i>ч, Ч</i> , слов и предложений. Слоговой и звукобуквенный анализ слов «часы», «туча», «учу». Запись предложений	Индивидуальный опрос	<p>Писать буквы <i>Ч, ч</i> в соответствии с образцом. Анализировать написанные буквы, выбирать наиболее удавшийся вариант, обозначать его условным знаком (точкой), ориентироваться на лучший вариант в процессе письма. Сравнить написанную букву <i>Ч, ч</i> с образцом.</p> <p>Выполнять слого-звуковой анализ слов со звуком [ч’].</p> <p>Писать слоги, слова с изученными буквами, используя приём комментирования.</p> <p>Писать грамотно слова с сочетаниями <i>ча, чу</i>.</p> <p>Списывать слова и предложения с печатного шрифта.</p> <p>Толковать смысл пословицы, употреблять правильно в речи. Оценивать свои достижения на уроке</p>	ЭОР ИД	
42	Письмо слов и предложений с изученными буквами	1	Комбинированный	Написание предложений. Анализ предложений	Фронтальный опрос	<p>Писать слоги, слова с изученными буквами под диктовку.</p> <p>Записывать под диктовку без ошибок 1—2 предложения после предварительного анализа.</p> <p>Составлять рассказ по иллюстрации, записывать 2—3 предложения с комментированием.</p> <p>Обозначать правильно границы предложения.</p> <p>Оценивать свою деятельность по шкале самооценки</p>	ЭОР ИД	
43	Письмо буквы <i>ь</i> . Письмо слов с буквой <i>ь</i>	1	Комбинированный	Письмо слов с <i>ь</i>	Фронтальный опрос	<p>Писать букву <i>ь</i> в соответствии с образцом.</p> <p>Анализировать написанную букву, выбирать наиболее удавшийся вариант, обозначать его условным знаком (точкой), ориентироваться на лучший вариант в процессе письма. Сравнить написанную букву <i>ь</i> с образцом.</p> <p>Выполнять слого-звуковой анализ слов с мягким знаком на конце слова. Соотносить</p>	ЭОР ИД	

						<p>количество букв и звуков в слове. Писать слоги, слова с изученными буквами, используя приём комментирования. Списывать без ошибок слова и предложения с печатного шрифта. Писать грамотно слова с мягким знаком на конце и в середине слова.</p>		
44-45	Письмо слов с буквой <i>ь</i>	2	Комбинированный	Письмо слов с <i>ь</i>	Фронтальный опрос	<p>Писать букву <i>ь</i> в соответствии с образцом. Анализировать написанную букву, выбирать наиболее удавшийся вариант, обозначать его условным знаком (точкой), ориентироваться на лучший вариант в процессе письма. Сравнить написанную букву <i>ь</i> с образцом.</p> <p>Выполнять слого-звуковой анализ слов с мягким знаком на конце слова. Соотносить количество букв и звуков в слове. Писать слоги, слова с изученными буквами, используя приём комментирования. Списывать без ошибок слова и предложения с печатного шрифта. Писать грамотно слова с мягким знаком на конце и в середине слова.</p>	ЭОР ИД	
Пропись 4								
46-48	Строчная и прописная буквы <i>ш, Ш</i>	3	Комбинированный	Письмо букв <i>ш, Ш</i> , слов и предложений с ними. Употребление прописной буквы в начале предложения, в именах собственных	Фронтальный опрос	<p>Писать буквы <i>Ш, ш</i> в соответствии с образцом.</p> <p>Анализировать написанную букву, выбирать наиболее удавшийся вариант, обозначать его условным знаком (точкой), ориентироваться на лучший вариант в процессе письма.</p> <p>Сравнить написанную букву <i>Ш</i> с образцом.</p> <p>Выполнять слого-звуковой анализ слов со звуком [ш].</p> <p>Писать слоги, слова с изученными буквами, используя приём комментирования. Списывать без ошибок слова и предложения с печатного шрифта.</p>	ЭОР ИД	

						Обозначать правильно границы предложения. Составлять ответ на вопрос и записывать его.		
49-50	Строчная и прописная буквы <i>ж</i> , <i>Ж</i>	2	Комбинированный	Слоговой и звукобуквенный анализ слов «лужа», «жук», «ежи»	Индивидуальный опрос	Писать буквы <i>Ж</i> , <i>ж</i> в соответствии с образцом. Анализировать написанную букву, выбирать наиболее удавшийся вариант, обозначать его условным знаком (точкой), ориентироваться на лучший вариант в процессе письма. Сравнивать написанные буквы <i>Ж</i> , <i>ж</i> с образцом.	ЭОР ИД	
51	Написание слов с сочетанием <i>жи</i>	1	Комбинированный	Написание <i>жи-ши</i> , слов и предложений	Фронтальный опрос	Выполнять слого-звуковой анализ слов со звуком [ж]. Писать слоги, слова с изученными буквами под диктовку и с комментированием.	ЭОР ИД	
52	Письмо слов с сочетаниями <i>жи, ши</i>	1	Комбинированный	Написание <i>жи-ши</i> , слов и предложений	Фронтальный опрос	Писать правильно имена собственные (имена людей и клички животных). Списывать без ошибок слова и предложения с печатного шрифта. Писать грамотно слова с сочетанием <i>жи</i> . Обозначать правильно границы предложения.	ЭОР ИД	
53	Строчная буква <i>ё</i>	1	Комбинированный	Слоговой и звукобуквенный анализ слов «ёжик», «ёлка». Письмо слов и предложений	Фронтальный опрос	Писать букву <i>ё</i> в соответствии с образцом. Анализировать написанную букву, выбирать наиболее удавшийся вариант, обозначать его условным знаком (точкой), ориентироваться на лучший вариант в процессе письма. Сравнивать написанную букву с образцом. Выполнять слого-звуковой анализ слов со звуками [ж], [ш], [j'о]. Обозначать на письме твёрдость и мягкость предыдущего согласного соответствующими буквами <i>ё—о</i> . Сопоставлять количество звуков и букв в словах с йотированными гласными. Обозначать одной буквой <i>ё</i> звуки [j'о] в начале слова и после гласной. Писать слоги, слова с изученными буквами	ЭОР ИД	

						под диктовку и с комментированием. Списывать без ошибок слова и предложения с печатного шрифта. Обозначать правильно границы предложения.		
54	Прописная буква <i>Ё</i>	1	Комбинированный	Письмо слов и предложений	Фронтальный опрос	<p>Писать буквы <i>Ё, ё</i> в соответствии с образцом. Анализировать написанную букву, выбирать наиболее удавшийся вариант, обозначать его условным знаком (точкой), ориентироваться на лучший вариант в процессе письма.</p> <p>Воспроизводить форму изучаемой буквы и её соединения с другой буквой по алгоритму. Сравнивать написанные буквы <i>Ё, ё</i> с образцом. Выполнять слого-звуковой анализ слов со звуками [j'о], [o].</p> <p>Писать грамотно слова с сочетаниями <i>жи</i>.</p> <p>Писать слоги, слова с изученными буквами под диктовку и с комментированием.</p> <p>Списывать с печатного и рукописного текста.</p> <p>Обозначать правильно границы предложения.</p>	ЭОР ИД	
55-56	Буква <i>й</i> . Слова с буквой <i>й</i>	2	Комбинированный	Письмо буквы <i>й</i> , слов и предложений	Фронтальный опрос	<p>Писать буквы <i>Й, й</i> в соответствии с образцом. Анализировать написанную букву, выбирать наиболее удавшийся вариант, обозначать его условным знаком (точкой), ориентироваться на лучший вариант в процессе письма.</p> <p>Сравнивать написанные буквы <i>Й, й</i> с образцом. Выполнять слого-звуковой анализ слов со звуком [j']. Писать слова с изученными буквами под диктовку и с комментированием.</p> <p>Списывать без ошибок слова и предложения с печатного шрифта.</p> <p>Обозначать правильно границы предложения. Называть признаки предмета, характеризовать предмет с помощью прилагательных.</p>	ЭОР ИД	

57	Письмо слов и предложений с изученными буквами	1	Комбинированный	Написание предложений. Анализ предложений	Фронтальный опрос	<p>Выполнять гигиенические правила письма, осуществлять взаимоконтроль и оценку их выполнения.</p> <p>Называть правильно элементы изученных букв.</p> <p>Писать каллиграфически правильно изученные буквы, выбирать наиболее удавшийся вариант, обозначать его условным знаком (точкой), ориентироваться на лучший вариант в процессе письма.</p> <p>Писать под диктовку предложение после предварительного разбора. Списывать без ошибок слова и предложения с печатного и письменного шрифта. Обозначать правильно границы предложения.</p>	ЭОР ИД	
58	Строчная и прописная буквы х, Х.	1	Комбинированный	Письмо букв х, Х, слов и предложений. Употребление прописной буквы в начале предложения, в именах собственных	Чтение наизусть	<p>Писать буквы Х, х в соответствии с образцом. Анализировать написанную букву, выбирать наиболее удавшийся вариант, обозначать его условным знаком (точкой), ориентироваться на лучший вариант в процессе письма. Сравнивать написанные буквы Х, х с образцом.</p>	ЭОР ИД	
<p>III четверть - 45 часов Букварный этап – 20 часов</p>						<p>Выполнять слого-звуковой анализ слов со звуками [х], [х']. Грамотно обозначать буквой на письме парный согласный, находящийся в конце слова, подбирать проверочное слово, обосновывать выбор буквы согласного. Писать слова с изученными буквами под диктовку и с комментированием. Составлять предложения из слов, содержащих новые буквы Х, х. Списывать без ошибок слова и предложения с печатного и письменного шрифта. Обозначать правильно границы предложения. Называть признаки предмета, характеризовать предметы с помощью прилагательных.</p> <p>Подбирать антонимы-прилагательные по образцу, данному в прописи.</p>		
59	Строчная и прописная буквы х, Х.	1	Комбинированный	Письмо букв х, Х, слов и предложений. Употребление прописной буквы в начале предложения, в именах собственных	Чтение наизусть	<p>Выполнять слого-звуковой анализ слов со звуками [х], [х']. Грамотно обозначать буквой на письме парный согласный, находящийся в конце слова, подбирать проверочное слово, обосновывать выбор буквы согласного. Писать слова с изученными буквами под диктовку и с комментированием. Составлять предложения из слов, содержащих новые буквы Х, х. Списывать без ошибок слова и предложения с печатного и письменного шрифта. Обозначать правильно границы предложения. Называть признаки предмета, характеризовать предметы с помощью прилагательных.</p> <p>Подбирать антонимы-прилагательные по образцу, данному в прописи.</p>	ЭОР ИД	
60	Письмо слов с буквой х	1	Комбинированный		Фронтальный опрос	<p>Выполнять слого-звуковой анализ слов со звуками [х], [х']. Грамотно обозначать буквой на письме парный согласный, находящийся в конце слова, подбирать проверочное слово, обосновывать выбор буквы согласного. Писать слова с изученными буквами под диктовку и с комментированием. Составлять предложения из слов, содержащих новые буквы Х, х. Списывать без ошибок слова и предложения с печатного и письменного шрифта. Обозначать правильно границы предложения. Называть признаки предмета, характеризовать предметы с помощью прилагательных.</p> <p>Подбирать антонимы-прилагательные по образцу, данному в прописи.</p>	ЭОР ИД	

61-62	Строчная и прописная буквы <i>ю, Ю</i> .	2	Комбинированный	Письмо букв <i>ю, Ю</i> , слов и предложений. Анализ и запись слов «юла», «юг». Запись предложений после анализа. Употребление прописной буквы в начале предложения, в именах собственных	Фронтальный опрос	Выполнять гигиенические правила письма, осуществлять взаимоконтроль и оценку их выполнения. Писать буквы <i>Ю, ю</i> в соответствии с образцом. Анализировать написанную букву, выбирать наиболее удавшийся вариант, обозначать его условным	ЭОР ИД	
63	Письмо строчной буквы <i>ю</i> после согласных	1	Комбинированный		Фронтальный опрос	знаком (точкой), ориентироваться на лучший вариант в процессе письма. Сравнивать написанные буквы <i>Ю, ю</i> с образцом. Выполнять слого-звуковой анализ слов со звуками [j`y], [`y]. Грамотно обозначать буквой <i>ю</i> на письме мягкость предыдущего согласного, а буквой <i>у</i> — твёрдость предыдущего согласного. Грамотно писать имена собственные в предложениях в процессе списывания и под диктовку. Списывать без ошибок слова и предложения с печатного и письменного шрифта. Составлять ответ на вопрос и записывать его.	ЭОР ИД	
64-65	Строчная и прописная буквы <i>ц, Ц</i> .	2	Комбинированный	Письмо букв <i>Ц, ц</i> . Употребление прописной буквы в начале предложения, в именах собственных. Письмо слов и предложений	Индивидуальный опрос	Выполнять гигиенические правила письма, осуществлять взаимоконтроль и оценку их выполнения. Писать буквы <i>Ц, ц</i> в соответствии с образцом. Анализировать написанную букву, выбирать наиболее удавшийся вариант, обозначать его условным знаком (точкой), ориентироваться на лучший вариант в процессе письма. Сравнивать написанные буквы <i>Ц, ц</i> с образцом. Выполнять слого-звуковой анализ слов со звуком [ц], характеризовать его, указывая на его постоянный признак — твёрдость. Писать слова с изученными буквами под	ЭОР ИД	

					диктовку и с комментированием. Составлять предложения из слов, содержащих новые буквы Ц, ц. Списывать без ошибок слова и предложения с печатного и письменного шрифта. Обозначать правильно границы предложения.		
66	Письмо слов с буквой ц	1	Комбинированный		Фронтальный опрос Выполнять гигиенические правила письма, осуществлять взаимоконтроль и оценку их выполнения. Называть правильно элементы изученных букв. Писать каллиграфически правильно изученные буквы, выбирать наиболее удавшийся вариант, обозначать его условным знаком (точкой), ориентироваться на лучший вариант в процессе письма. Писать под диктовку предложение после предварительного разбора. Списывать без ошибок слова и предложения с печатного и письменного шрифта. Обозначать правильно границы предложения.	ЭОР ИД	
67-68	Строчная и прописная буквы э, Э	2	Комбинированный	Слоговой и звукобуквенный анализ и запись слов: «Эдик», «Эмма». Письмо предложений	Чтение наизусть Выполнять гигиенические правила письма, осуществлять самоконтроль и самооценку. Писать буквы Э, э в соответствии с образцом. Анализировать написанную букву, выбирать наиболее удавшийся вариант, обозначать его условным знаком (точкой), ориентироваться на лучший вариант в процессе письма. Сравнивать написанные буквы Э, э с образцом. Выполнять слого-звуковой анализ слов со звуком [э]. Записывать с заглавной буквы имена собственные.	ЭОР ИД	

						<p>Списывать без ошибок слова и предложения с печатного и письменного шрифта.</p> <p>Обозначать правильно границы предложения.</p> <p>Самостоятельно придумывать мужские имена, записывать их в строке прописи.</p>		
69-70	Строчная и прописная буквы <i>щ, Щ</i> .	2	Комбинированный	Письмо букв <i>щ, Щ</i> . Списывание напечатанного предложения письменными буквами	Фронтальный опрос	<p>Выполнять гигиенические правила письма, осуществлять самоконтроль и самооценку их выполнения.</p> <p>Писать букву <i>щ</i> в соответствии с образцом.</p> <p>Анализировать написанную букву, выбирать наиболее удавшийся вариант, обозначать его условным знаком (точкой), ориентироваться на лучший вариант в процессе письма.</p> <p>Сравнивать написанную букву <i>щ</i> с образцом.</p> <p>Выполнять слого-звуковой анализ слов со звуком [ш'], характеризовать его, указывая на его постоянный признак — мягкость.</p> <p>Соотносить звучание и написание сочетаний <i>ща, шу</i>, объяснять их написание. Записывать правильно слова с сочетаниями <i>ща, шу</i>.</p> <p>Списывать без ошибок слова и предложения с печатного и письменного шрифта.</p> <p>Обозначать правильно границы предложения.</p>	ЭОР ИД	
71	Письмо слов с сочетаниями <i>ща, шу</i>	1	Комбинированный	Списывание напечатанного предложения письменными буквами	Фронтальный опрос	<p>Писать букву <i>Щ</i> в соответствии с образцом. Анализировать написанную букву, выбирать наиболее удавшийся вариант, обозначать его условным знаком (точкой), ориентироваться на лучший вариант в процессе письма. Сравнивать написанную букву <i>Щ</i> с образцом.</p> <p>Соотносить звучание и написание сочетаний <i>ща, шу</i>, объяснять их</p>	ЭОР ИД	

						<p>написание.</p> <p>Записывать правильно слова с сочетаниями <i>ща, шу</i>. Списывать без ошибок слова и предложения с письменного шрифта. Обозначать правильно границы предложения.</p> <p>Дополнять предложение словом в соответствии со смыслом предложения.</p>		
72	Письмо слов и предложений с изученными буквами	1	Комбинированный	Списывание напечатанного предложения письменными буквами	Фронтальный опрос	<p>Писать буквы <i>Ц, ц</i> в соответствии с образцом, каллиграфически правильно писать изученные буквы.</p> <p>Списывать без ошибок слова и предложения с печатного и письменного шрифта.</p> <p>Обозначать правильно границы предложения.</p> <p>Выполнять правила работы в паре.</p>	ЭОР ИД	
73-74	Строчная и прописная буквы <i>ф, Ф</i>	2	Комбинированный	Письмо слов со слоговым и звукобуквенным анализом. Запись предложений. Употребление прописной буквы в начале предложения, в именах собственных	Индивидуальный опрос	<p>Писать буквы <i>Ф, ф</i> в соответствии с образцом. Анализировать написанную букву, выбирать наиболее удавшийся вариант, обозначать его условным знаком (точкой), ориентироваться на лучший вариант в процессе письма. Сравнить написанные буквы <i>Ф, ф</i> с образцом.</p> <p>Выполнять слого-звуковой анализ слов со звуками [ф], [ф'].</p> <p>Записывать с заглавной буквы имена собственные. Списывать без ошибок слова и предложения с печатного и письменного шрифта. Записывать под диктовку предложения после предварительного разбора. Обозначать правильно границы предложения.</p>	ЭОР ИД	
75	Буквы <i>ь, ь</i>	1	Комбинированный	Правописание разделительного <i>Ь</i> и <i>Ъ</i>	Фронтальный опрос	<p>Выполнять гигиенические правила письма, осуществлять самоконтроль и самооценку.</p> <p>Писать буквы <i>ь, ь</i> в соответствии с образцом.</p> <p>Анализировать написанную букву, выбирать наиболее удавшийся вариант, обозначать его условным знаком (точкой),</p>	ЭОР ИД	

						<p>ориентироваться на лучший вариант в процессе письма.</p> <p>Сравнивать написанные буквы ь, ъ с образцом.</p> <p>Записывать предложения, содержащие слова с буквами ь, ъ, с комментированием.</p> <p>Списывать без ошибок слова и предложения с письменного шрифта.</p> <p>Обозначать правильно границы предложения.</p> <p>Писать под диктовку изученные буквы, слоги, слова</p>		
76	Алфавит	1	Комбинированный	Алфавит. Гласные и согласные звуки	Фронтальный опрос		ЭОР ИД	
77	Повторение по теме «Парные согласные звуки». Списывание текста (15 мин)	1	Комбинированный	Гласные и согласные звуки. Парные согласные звуки. Списывание текста	Самостоятельная работа		ЭОР ИД	
78	Словарный диктант (15 мин)	1	Комбинированный	Запись под диктовку слов. Употребление прописной буквы в начале предложения, в именах собственных	Диктант		ЭОР ИД	
Послебукварный этап – 20 часов								
79	Правописание сочетаний чк, чн, щн	1	Комбинированный	Знакомство с правилами правописания и их применениями. Речевая этика. Культура общения. Слова, используемые при приветствии и прощании.	Фронтальный опрос	Выполнять гигиенические правила письма, осуществлять самоконтроль и самооценку. Приобретать опыт в различении устной и письменной речи.	ЭОР ИД	
80	Правописание сочетаний чк, чн, щн	1	Комбинированный	Закрепление гигиенических навыков письма.	Фронтальный опрос	Выполнять гигиенические правила письма, осуществлять самоконтроль и самооценку. Называть правильно элементы букв. Писать буквы в соответствии с образцом, каллиграфически правильно писать изученные буквы.	ЭОР ИД	
81	Заглавная буква в именах собственных. Заглавная буква в начале предложения. Письмо слов и предложений с изученными буквами	1	Комбинированный	Составление предложений о детях по картинке.	Индивидуальный опрос	Списывать без ошибок слова и предложения с печатного и письменного шрифта.	ЭОР ИД	

82-84	Заглавная буква в именах собственных	3	Комбинированный	Закрепление гигиенических навыков письма.	Индивидуальный опрос	Соотносить звучание и написание слогов-слияний со звуками правильно записывать слова следуя образцу. Обозначать правильно границы предложения.	ЭОР ИД	
85-87	Упражнение в письме букв, соединений, слов и предложений	3	Комбинированный	Тренировка в каллиграфическом письме и выполнении действий при списывании и при письме под диктовку	Фронтальный опрос	Использовать слова-опоры при составлении рассказа на заданную тему. Записывать текст из 4—6 предложений по опорным словам.	ЭОР ИД	
88	Письмо под диктовку слов и предложений с изученными буквами	1	Комбинированный	Речь и её значение в жизни человека. Словарь: ребята	Текущий контроль	Выполнять правила работы в паре. Обозначать правильно границы предложения.	ЭОР ИД	
89	Сопоставление текста и отдельных предложений. Списывание с печатного текста	1	Комбинированный	Особенности устной речи. Текст и его значение	Самостоятельная работа	Отличать предложение от группы слов, не составляющих предложение. Выделять предложения из речи.	ЭОР ИД	
90	Закрепление изученного. Сильные и слабые позиции гласных звуков	1	Комбинированный	Составление предложений о школе по картинке	Фронтальный опрос	Определять границы предложения в деформированном тексте, выбирать знак препинания в конце предложения. Соблюдать в устной речи интонацию конца предложения.	ЭОР ИД	
91	Правописание звонких и глухих согласных на конце слова	1	Комбинированный	Составление устных небольших рассказов по сюжетным картинкам	Текущий контроль	Сравнивать схемы предложений, соотносить схему и предложение. Приобретать опыт в составлении предложения по рисунку и заданной схеме.	ЭОР ИД	
92-93	Правописание <i>жи-ши</i>	2	Комбинированный	Запись текста по вопросам. Сочетание <i>жи-ши</i>	Фронтальный опрос	Классифицировать и объединять слова по значению (люди, животные, растения и др.) в тематические группы. Определять качественную характеристику гласного звука: гласный ударный или безударный.	ЭОР ИД	
94-95	Правописание <i>ча-ща</i> . Правописание <i>чу-щу</i>	2	Комбинированный	Запись и анализ предложений. Сочетание <i>ча-ща</i> Слоговой и звукобуквенный анализ слов «шука», «чудеса»	Фронтальный опрос	Выполнять гигиенические правила письма, осуществлять самоконтроль и самооценку. Приобретать опыт в различении устной и письменной речи.	ЭОР ИД	
96-97	Правописание <i>чк-чн, щн</i>	2	Комбинированный	Запись и анализ предложений. Сочетания <i>чк-чн, щн</i>	Самостоятельная работа	Выполнять гигиенические правила письма, осуществлять самоконтроль и самооценку. Называть правильно элементы букв.	ЭОР ИД	

98	Закрепление изученного материала. Контрольное списывание (15 мин).	1	Комбинированный	Списывание текста с доски. Употребление прописной буквы в начале предложения, в именах собственных	Списывание текста	Писать буквы в соответствии с образцом, каллиграфически правильно писать изученные буквы. Списывать без ошибок слова и предложения с печатного и письменного шрифта.	ЭОР ИД	
РУССКИЙ ЯЗЫК - 50 часов								
99	Слово и предложение.	1	Комбинированный		Фронтальный опрос	Подбирают вопросы к словам – названиям предметов. Знакомятся с учебником, его структурой, назначением. Наблюдают за назывной функцией слова.	ЭОР ИД	
100	Текст – единица речи.	1	Комбинированный	Первоначальное ознакомление с основной функцией предложения и текста (сообщают о чем-либо или о ком-либо)	Фронтальный опрос	Наблюдают за связью предложений в тексте, озаглавливают его. Анализируют деформированный текст.	ЭОР ИД	
101	Предложение и текст как единицы речи.	1		Первоначальное ознакомление с основной функцией предложения и текста (сообщают о чем-либо или о ком-либо)	Фронтальный опрос	Анализируют деформированное предложение, задают смысловые вопросы от одного слова к другому.	ЭОР ИД	
102	Знаки препинания в конце предложения.	1	Комбинированный	Первоначальное ознакомление с основной функцией предложения и текста (сообщают о чем-либо или о ком-либо)	Фронтальный опрос	Составляют предложения из слов и текст из предложений. Наблюдают за текстовыми синонимами. Анализируют предложения и текст.	ЭОР ИД	
103	Главные члены предложения.	1	Комбинированный		Фронтальный опрос	Наблюдают за особенностями главных членов предложения. Составляют предложения по картинке, анализируют их. Распознают главные члены предложения.	ЭОР ИД	
IV четверть - 45 часов								
104	Признаки текста.	1	Комбинированный	Выделение предложения из речи. Установление связи слов в предложении. Составление предложения по рисунку	Фронтальный опрос	Задают смысловые вопросы от одного слова к другому в словосочетании. Наблюдают за связью слов по смыслу в предложении и словосочетании. Составляют текст по рисунку или по жизненному впечатлению. Читают текст в учебнике и отвечают на вопрос по тексту, используя слова автора. Подчеркивают орфограммы по аналогии с учебником, обозначают ударение.	ЭОР ИД	

105-106	Заглавная буква в словах.	2	Комбинированный	Писать имена собственные с заглавной буквы, объяснять их написание. Уметь переносить слова с удвоенными согласными	Фронтальный опрос	Сопоставляют имена собственные и нарицательные. Наблюдают за употреблением заглавной буквы. Осуществляют взаимопроверку выполненной работы.	ЭОР ИД	
107	Контрольное списывание.	1				Списывают текст с изученными орфограммами. Выполняют грамматические задания к тексту.	ЭОР ИД	
108-109	Предлог	2	Комбинированный		Фронтальный опрос	Наблюдают за употреблением предлогов. Знакомятся с некоторыми предлогами и их отдельным написанием. Составляют таблицу предлогов. Сравнивают и сопоставляют функции предлога как служебной части речи и знаменательных частей речи (существительного).	ЭОР ИД	
110-111	Звуки и буквы.	2	Комбинированный	Произношение звуков в слове и вне слова, распознавание гласных звуков, а также букв, которыми они обозначаются на письме. Работа со словами с непроверяемым написанием: <i>пальто, весело</i>	Фронтальный опрос	Обобщают фонетико-графические сведения и применяют их. Различают гласные и согласные звуки. Распознают звуки в слове, правильно их произносят. Устанавливают количество слогов в слове (по количеству гласных). Определяют ударный слог. Определяют место звука в слове, правильно произносят звук вне слова и называют букву или буквы, которыми он обозначается на письме. Распознают согласные звуки, парные по глухости-звонкости и твердости-мягкости.	ЭОР ИД	
112-113	Гласные и согласные звуки.	2	Комбинированный	Дифференциация звуков в словах. Различение согласных звуков. Работа со словами с непроверяемым написанием : <i>заяц, петух, корова, молоко</i>	Фронтальный опрос	Определяют место звука в слове, правильно произносят звук вне слова и называют букву или буквы, которыми он обозначается на письме. Распознают согласные звуки, парные по глухости-звонкости и твердости-мягкости. Характеризуют звуки. Обозначают сочетания шипящих звуков с гласными (жи, ши, ча, ща, чу, шу), сочетания чк, чн.	ЭОР ИД	
114-115	Обозначение звуков буквами.	2	Комбинированный		Фронтальный опрос	Передают на письме звуковую структуру слова. Обозначают мягкость согласных звуков буквами и, е, ё, ю, я, ь. Узнают место буквы в алфавите, располагают слова в алфавитном порядке.	ЭОР ИД	
116	Азбука, или алфавит.	1	Комбинированный	Знакомство с алфавитом. Правильное название букв, их последовательности. Использование алфавита при работе со словарем. Запись слов в алфавитном порядке.	Фронтальный опрос		ЭОР ИД	
117	Слово и слог.	1	Комбинированный	Классификация слов в зависимости от количества слогов в них. Деление для переноса слов с ь в середине. Отработка навыка переноса слов	Фронтальный опрос	Уточняют представление о слоге как части слова. Различают количество слогов в слове по количеству гласных звуков. Делят слова на слоги. Распознают	ЭОР ИД	

						ударные и безударные слоги. Классифицируют слова по количеству слогов, определяют ударный слог, опираясь на лексическое значение слова. Осваивают правила переноса слов. Учатся писать слова, диктуя себе по слогам.		
118	Ударные и безударные слоги.	1	Комбинированный	Графическое обозначение ударения. Слоγοударные модели слов.	Фронтальный опрос	Сравнивают и распознают гласные звуки в ударных	ЭОР ИД	
119	Ударные и безударные слоги. Роль ударения в различении смысла слова	1	Комбинированный	Произношение звуков и сочетаний в соответствии с нормами русского литературного языка. Знакомство с орфоэпическим словарем	Фронтальный опрос	и безударных слогах неодносложных слов (в формах одного и того же слова). Определяют наличие орфограмм в словах. Подбирают проверочные слова. Обосновывают написание слов с безударным гласным.	ЭОР ИД	
120	Перенос слова	1	Комбинированный	Классификация слов в зависимости от количества слогов в них. Деление для переноса слов с ь в середине. Отработка навыка переноса слов	Индивидуальный опрос	Делят слова на слоги.	ЭОР ИД	
121	Обозначение мягкости согласных звуков на письме.	1	Комбинированный	Нахождение мягких согласных звуков на письме.	Фронтальный опрос	Учатся различать твердые и мягкие согласные звуки, обозначать мягкость согласных звуков на письме с помощью букв е, ё, ю, я, и, ь (на конце слова).	ЭОР ИД	
122	Мягкий знак – показатель мягкости согласных звуков	1	Комбинированный	Использование на письме мягкого знака как показателя мягкости предшествующего согласного звука в конце слова и в середине слова перед согласным (день, коньки)	Фронтальный опрос		ЭОР ИД	
123	Шипящие согласные звуки.	1	Комбинированный	Наблюдение над шипящими согласными звуками. Писать слова с сочетаниями жи-ши, ча-ща, чу-щу.	Фронтальный опрос	Характеризуют звуки. Определяют слова с орфограммами жи-ши, ча-ща, чу-щу, чк, чн. Сравнивают звучание и написание, объясняют случаи расхождения звучания и написания сочетаний жи-ши в ударном положении.	ЭОР ИД	
124-125	Слова с сочетаниями жи, ши, ча, ща, чу, щу.	2	Комбинированный	Знакомство с правилом написания сочетаний: жи-ши, ча-ща, чу-щу. Работа со словом с непроверяемым написанием: <i>машина</i> .	Фронтальный опрос	Подбирают слова с данными орфограммами, составляют и записывают предложения со словами, включающими данные сочетания. Пишут	ЭОР ИД	
126	Слова с сочетаниями чк, чн.	1	Комбинированный	Знакомство с правописанием сочетаний <i>чк, чн, чт, нч</i> . Работа со словами с непроверяемым написанием: <i>девочка</i> . Запись слов	Фронтальный опрос	зрительно-слуховые, затем слуховые диктанты.	ЭОР ИД	

				под диктовку				
127-128	Парные звонкие и глухие согласные звуки.	2	Комбинированный	Знакомство с особенностями проверяемых и проверочных слов. Работа со словами с непроверяемым написанием: <i>тетрадь, медведь</i> . Запись слов под диктовку и с комментированием	Фронтальный опрос	Наблюдают за особенностями произношения звонких и глухих согласных. Различают звонкие и глухие согласные звуки. Определяют согласный звук по его характеристике. Соотносят звучание и написание слова. Объясняют случаи расхождения звучания и написания. Находят в тексте слова, написание которых надо проверять. Объясняют написание слов путем изменения формы слова.	ЭОР ИД	
129-130	Обозначение парных звуков на конце слова.	2	Комбинированный	Произношение звуков в слове и вне слова, распознавание согласных звуков, а также букв, которыми они обозначаются на письме.	Фронтальный опрос		ЭОР ИД	
131-133	Правописание гласных в ударных и безударных слогах.	3	Комбинированный	Выделение ударных и безударных гласных в слове. Знакомство со способами проверки написания буквы, обозначающей безударный гласный звук. Особенности проверяемых и проверочных слов.	Фронтальный опрос	Сравнивают и распознают гласные звуки в ударных и безударных слогах односложных слов (в формах одного и того же слова). Определяют наличие орфограмм в словах. Подбирают проверочные слова. Обосновывают написание слов с безударным гласным.	ЭОР ИД	
134	Контрольный диктант.	1	Контроль знаний	Проверка усвоения изученного материала. Отработка умения применять знания на практике	Письмо под диктовку.	Пишут под диктовку текст с изученными орфограммами. Проверяют слова подбором проверочных слов. Выполняют грамматические задания к тексту.	ЭОР ИД	
135	Работа над ошибками	1	Повторение изученного	Повторение изученных орфограмм	Фронтальный опрос		ЭОР ИД	
136	Слова – названия предметов.	1	Комбинированный	Наблюдение над значением слов. Классификация слов в зависимости от их морфологической принадлежности.	Индивидуальный опрос	Подбирают вопросы к словам-названиям предметов (из текста, по картинке). Дифференцируют предметы, отвечающие на вопросы кто? и что? Подводятся к мысли о том, что слово, отвечающее на вопрос кто?, является в предложении главным членом.	ЭОР ИД	
137	Распознавание слов, отвечающих на вопрос кто?, и слов, отвечающих на вопрос что?	1	Комбинированный	Наблюдение над значением слов. Классификация слов в зависимости от их морфологической принадлежности. Письмо под	Индивидуальный опрос		ЭОР ИД	

138	Слова – названия признаков предметов.	1	Комбинированный	диктовку.	Фронтальный опрос	Выясняют роль в речи слов, обозначающих признаки предметов, путем сравнения текстов, в которых присутствуют или отсутствуют эти слова.	ЭОР ИД	
139-140	Распознавание слов, отвечающих на вопросы какой? какая? какое?, и слов, отвечающих на вопрос какие?	2	Комбинированный		Фронтальный опрос	Знакомятся с вопросами к словам, обозначающим признаки предметов. Подбирают смысловые вопросы к этим словам. Называют разные признаки предметов. Сравнивают окончание слова, обозначающего признак предмета, и окончание вопроса к нему. Находят в предложениях слова, обозначающие признак предмета.	ЭОР ИД	
141	Слова – названия действий предметов.	1	Комбинированный		Фронтальный опрос	Наблюдают за словами, обозначающими действия предметов. Вставляют слова-действия в текст стихотворения на место пропусков. Подбирают вопросы к таким словам. Составляют текст или отдельные предложения с данными словами.	ЭОР ИД	
142	Распознавание слов, обозначающих действие предмета	1	Комбинированный		Фронтальный опрос	Наблюдают за ролью в речи слов-действий.	ЭОР ИД	
143	Контрольное списывание	1	Контроль знаний	Проверка усвоения изученного материала. Отработка умения применять знания на практике	Списывание		ЭОР ИД	
144	Комплексная проверочная работа	1	Контроль знаний	Проверка усвоения изученного материала. Отработка умения применять знания на практике	Тест		ЭОР ИД	
145-146	Повторение изученного в 1 классе.	2	Повторение и обобщение полученных знаний		Фронтальный опрос	Находят главные члены предложения. Составляют схему предложения.	ЭОР ИД	
147-148	Резервный урок.	2						

Итоговая контрольная работа по русскому языку

за 1 класс УМК «Школа России»

Диктант.

Роща.

Настал май. Была жара. Коля и Ира шли **в** рощу. **В** роще тень. Пахли ландыши. Вот ключ.

Он был чист. Коля пил воду. (23 слова.)

Грамматическое задание

1 вариант

1. Прочитай слово. Подчеркни в нём буквы гласных звуков одной чертой: **деньки**

2. Отметь $\sqrt{\quad}$ слово, в котором все согласные звуки твёрдые.

☐ветер

☐синий

☐радуга

3. Отметь $\sqrt{\quad}$ слово, в котором букв больше, чем звуков. Напиши сколько в нём звуков, сколько букв.

☐коньки-_____

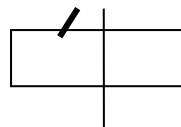
☐травы-_____

☐вьюга-_____

4. Раздели слова на слоги.

Мячик, зайчик, машина, яма, дом.

5. Отметь $\sqrt{\quad}$ слово, которое соответствует этой схеме:



☐ручей

☐птицы

☐волк

6. Прочитай слова. Поставь в них ударение так, чтобы смысл слова соответствовал картинке.



замок



замок

7. Отметь √ предложение.

☐ белая берёза

☐ у Коли книга

☐ Настало жаркое лето.

8. Прочитай предложение. Начерти схему этого предложения.

В доме жила кошка Мурка.

9. Прочитай слова. Составь из этих слов предложение. Запиши его.

кошки, были, Мурки, у, котята

10. Составь и запиши ответ на вопрос. Используй слова в скобках.

Где ласточка вьет свое гнездо? (под крышей дома, на дереве, в траве)

Лист корректировки календарно-тематического планирования

№ п/п	Причина корректировки	Тема урока	Дата по плану	Дата по факту	Примечание
1					
2					
3					
4					
5					