

БЕЗОПАСНЫЙ ИНТЕРНЕТ



Презентация для учащихся 1-4 классов


Вступление

Дети и молодые люди в
Онлайновой среде должны быть
Осведомлены как о ее возможностях,
так и о ловушках.



Изучи эти простые правила и советы и смело плавай
в Интернете — ведь в нем так много всего
интересного и полезного!

Знакомство с возможностями интернета



Где найти подругу Олю?
Прочитать, что было
в школе?
И узнать про все на свете?
Ну конечно, в ИНТЕРНЕТЕ!

Там музеи, книги, игры,
Музыка, живые тигры!
Можно все, друзья, найти
В этой сказочной сети!

Познание

Как не сбиться нам с пути?

Где и что в сети найти?

Нам поможет непременно

Поисковая система.

Ей задай любой вопрос

Все, что интересно!

В миг ответ она найдет

И покажет честно.



Учёба

В Интернете, в Интернете,
Пруд пруди всего на свете!
Здесь мы можем
поучиться,
Быстро текст перевести,
А в онлайн библиотеке
Книжку нужную найти.




Общение на расстоянии

Расстоянья Интернету
Совершенно
не страшны.
За секунду он доставит
Сообщенье хоть с Луны.

Не печалься, если вдруг
Далеко уехал друг.
Подключаешь Интернет
Расстоянья больше нет!

Электронное письмо
Вмиг домчится до него.
Ну а видео-звонок,
Сократит разлуки срок.




Будь внимателен и осторожен!

*Мы хотим, чтоб Интернет
Был вам другом много лет!
Будешь знать семь правил этих -
Смело плавай в Интернете*



Правило 1. Спрашивай взрослых

*«Если что-то непонятно
страшно или неприятно,
Быстро к взрослым
поспеши,
Расскажи и покажи.»*



**Всегда спрашивай родителей
о незнакомых вещах в Интернете.
Они расскажут, что безопасно делать,
а что нет.**

Правило 2. Установи фильтр

*«Как и всюду на планете,
Есть опасность
в Интернете.
Мы опасность исключаем,
Если фильтры подключаем.»*



**Чтобы не сталкиваться с неприятной
и огорчительной информацией в интернете,
установи на свой браузер фильтр,
или попроси сделать это взрослых —
тогда можешь смело пользоваться
интересными тебе страничками в интернете.**

Правило 3. Не открывай файлы

*«Не хочу попасть в беду —
Антивирус заведу!
Всем, кто ходит
в Интернет,
Пригодится наш совет.»*



**Не скачивай и не открывай неизвестные тебе
или присланные незнакомцами файлы из Интернета.
Чтобы избежать заражения компьютера вирусом,
установи на него специальную программу —
антивирус!**

Правило 4. Не спеши отправлять SMS


*«Иногда тебе в Сети
Вдруг встречаются вруны.
Ты мошенникам не верь,
Информацию проверь!»*



**Если хочешь скачать картинку или мелодию,
но тебя просят отправить смс — не спеши!
Сначала проверь этот номер в интернете —
безопасно ли отправлять на него смс
и не обманут ли тебя. Сделать это можно на
специальном сайте.**

Правило 5. Осторожно с незнакомыми


*«Злые люди в Интернете
Расставляют свои сети.
С незнакомыми людьми
Ты на встречу не иди!»*



**Не встречайся без родителей
с людьми из Интернета вживую.
В Интернете многие люди
рассказывают о себе неправду.**

Правило 6. Будь дружелюбен

*«С грубиянами в Сети
Разговор не заводи.
Ну и сам не оплошай —
Никого не обижай.»*



**Общаясь в Интернете,
будь дружелюбен с другими.**

Не пиши грубых слов!

**Ты можешь нечаянно обидеть человека,
читать грубости так же неприятно, как и слышать.**

Правило 7. Не рассказывай о себе

*«Чтобы вор к нам
не пришёл,
И чужой нас не нашёл,
Телефон свой, адрес, фото
В интернет не помещай
И другим не сообщай.»*



**Никогда не рассказывай о себе незнакомым людям:
где ты живешь, учишься, свой номер телефона.
Это должны знать только твои друзья и семья!**

Вывод

**Злые люди в Интернете
Расставляют свои сети.
С незнакомыми людьми
Ты на встречу не иди!**



СПИСОК ИСТОЧНИКОВ

- ▣ <http://interneshka.net/contest/257872/d376663.phtml>
- ▣ <http://sch-furmanovo.edusite.ru/p42aa1.html>
- ▣ <http://lib2.znate.ru/docs/index-341952.html>
- ▣ <http://ds7ishim.ru/content/7-fevralya-mezhdunarodnyi-den-bezopasnogo-interneta>
- ▣ <http://www.kakprosto.ru/kak-3415-kak-otpravit-sms-s-telefona>
- ▣ <http://ugansk-school1.narod.ru/f3210.htm>
- ▣ www.icensor.ru