



# МБДОУ « ЦРР-детский сад №123»

## Видеопрезентация

### Тема: «Согласный звук Й. Буква Й.»

Выполнили:

Воспитатели группы №5 «Всезнайки»

Сегал О.И. 1 к.

Смольяковой Л.О.

г . Воронеж

***Обучение грамоте***

***старшая группа***

***Занятие № 26***

***Тема: «БУКВА Й.ЗВУК Й.»***


**Цель:** систематизация знаний о звук и букве Й.

**Задачи:**

1. Знакомство с характеристикой звука.
2. Подбор слов со звуком Й в разных позициях.
3. Развивать мелкую моторику пальчиков.
4. Составление звуковой схемы ,выделение на слух звука Й в разных позициях.
5. Печатание в тетради. Осмысление прочитанного.

# На что похожа буква Й ?

Букву Й зовут «И кратким».  
Й как И в твоей тетрадке.  
Чтобы Й не путать с И,  
Сверху галочку пиши.





**СОГЛАСНЫЙ**

**ЗВОНКИЙ**

**МЯГКИЙ**



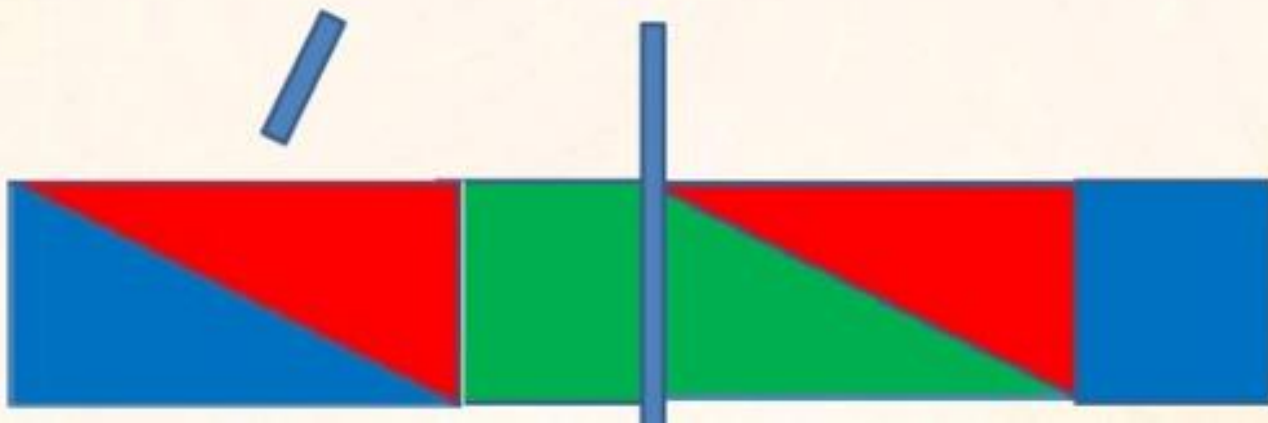
# Отгадайте загадку.

Это что за зверь лесной  
Встал, как столбик, под  
сосной,  
И стоит среди травы -  
Уши больше головы?



(зайка)

Составь схему ЗАЙЧИК.



# Игра « Доскажи словечко».

Дом на рельсах тут как тут,  
Всех умчит он в пять минут!  
Ты садись и не зевай,  
Отправляется.....



(трамвай)



# Игра « Доскажи словечко».

Что нам пели угадай?  
Пели песню «Баю .....»



(баЙ)

# Игра « Доскажи словечко».

Что в стакане угадай?  
Сладкий .....



(чай)

# Назови слова начинающиеся с Й.




Йод



Йогурт



Йога



## Почитаем!

а<sup>й</sup>

а<sup>й</sup>ва

за<sup>й</sup>ка – за<sup>и</sup>ка

о<sup>й</sup>

мо<sup>й</sup>

трамва<sup>й</sup> – трамва<sup>и</sup>

ы<sup>й</sup>

но<sup>в</sup>ы<sup>й</sup>

во<sup>й</sup>на – во<sup>и</sup>н

и<sup>й</sup>

си<sup>н</sup>и<sup>й</sup>

стро<sup>й</sup> - стро<sup>и</sup>т



**Поиграем !  
Добавьте предметы.**

**Какой?      Какая?      Какое?      Какие?**

**красный    красная    красное    красные**

**хороший    хорошая    хорошее    хорошие**

**рыжий      рыжая      рыжее      рыжие**



Есть другая буква «И» –  
Рожки у неё, смотри.  
Эта «И» зовётся «краткой»  
Говорим мы просто «Й»:  
Йог покушал Йогурт сладкий,  
Ты куда, зайчишка? СтоЙ!  
Раз-два-три-четыре-пять,  
Букву «Й» нам надо знать!

### Игра «Напиши букву».

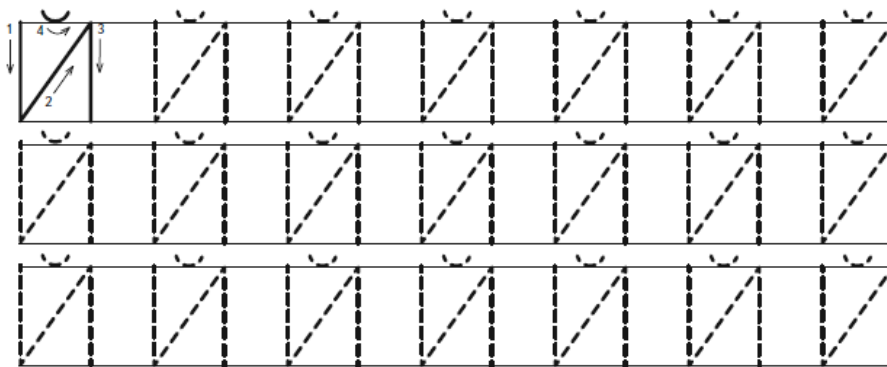
Предложите ребенку написать новую согласную букву в альбоме или в тетради. Сначала вы напишите большую печатную букву «Й», читая вслух стихотворение. Затем малыш пишет эту же букву и рассказывает про нее стихотворение. Когда большая буква «Й» будет у малыша получаться достаточно хорошо, попробуйте вместе с ним написать маленькую печатную букву «й».

- Запомни букву Й. С какой буквы начинается название картинки?




ЙОГУРТ

- Обведи печатные буквы.




- Пропиши печатные буквы.

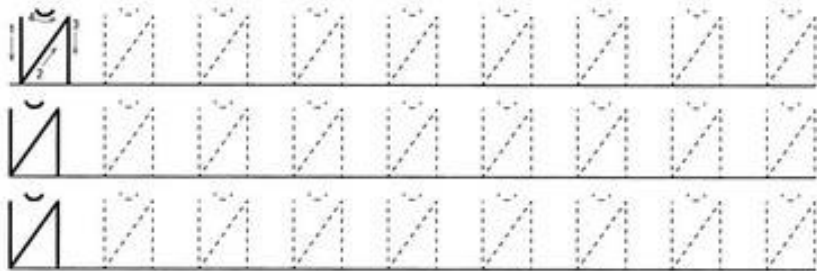


Йй


✿ Обведи узоры.



✿ Обведи букву Й.



✿ Пропиши букву Й.



Й



ЙОГУРТ

## Использованная литература:

- 1.Л.Ю.Бондарева « Обучение грамоте дошкольников и младших школьников»
- 2.И. А. Быкова  
«ОБУЧЕНИЕ ДЕТЕЙ ГРАМОТЕ В ИГРОВОЙ ФОРМЕ.»
- 3.Олеся Жукова « Букварь для будущих отличников».
- 4.« Большие прописи для подготовке к школе.» Изд.АСТ  
г.Москва

## Интернет ресурсы:

<http://beautiful-all.narod.ru>

<http://mirgif.com>

<http://www.google.ru>

<http://images.yandex.ru>



**Спасибо за внимание!**

