



Тема: «Согласный звук Й. Буква Й.»

Воспитатели группы №5 «Всезнайки»

Смоляковой Л.О.

г . Воронеж

Обучение грамоте

старшая группа

Занятие № 26

Тема: «БУКВА Й.ЗВУК Й.»


Цель: систематизация знаний о звуке и букве Й.

Задачи:

1. Знакомство с характеристикой звука.
2. Подбор слов со звуком Й в разных позициях.
3. Развивать мелкую моторику пальчиков.
4. Составление звуковой схемы ,выделение на слух звука Й в разных позициях.
5. Печатание в тетради. Осмысление прочитанного.

На что похожа буква Й ?

Букву Й зовут «И кратким».
Й как И в твоей тетрадке.
Чтобы Й не путать с И,
Сверху галочку пиши.





СОГЛАСНЫЙ

ЗВОНКИЙ

МЯГКИЙ

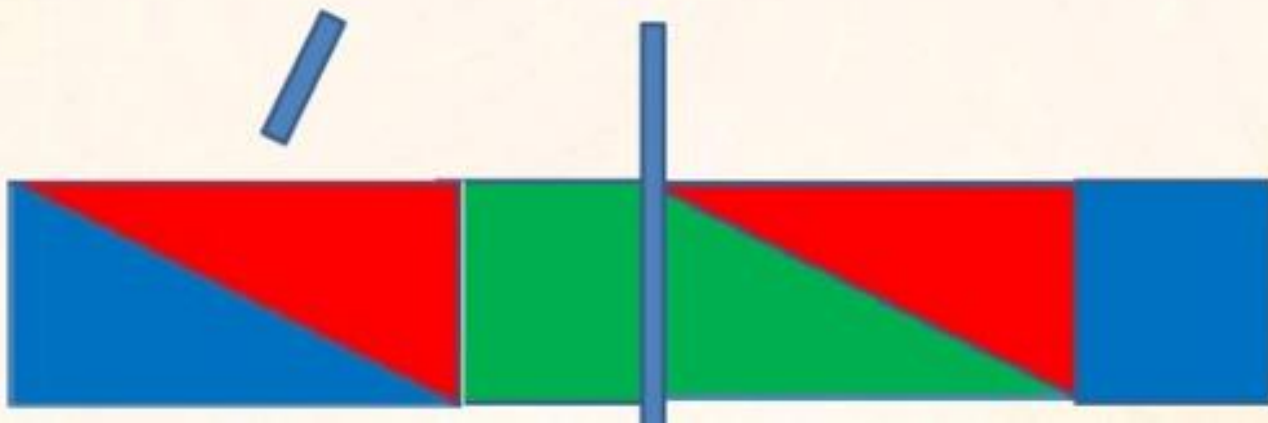
Отгадайте загадку.

Это что за зверь лесной
Встал, как столбик, под
сосной,
И стоит среди травы -
Уши больше головы?



(зайка)

Составь схему ЗАЙЧИК.



Игра « Доскажи словечко».

Дом на рельсах тут как тут,
Всех умчит он в пять минут!
Ты садись и не зевай,
Отправляется.....



(трамвай)

Игра « Доскажи словечко».

Что нам пели угадай?
Пели песню «Баю»



(баЙ)

Игра « Доскажи словечко».

Что в стакане угадай?
Сладкий



(чай)

Назови слова начинающиеся с Й.




Йод



Йогурт



Йога



Почитаем!

а^й

а^йва

за^йка – за^ика

о^й

мо^й

трамва^й – трамва^и

ы^й

но^вы^й

во^йна – во^ин

и^й

си^ни^й

стро^й - стро^ит



Поиграем !
Добавьте предметы.

Какой? Какая? Какое? Какие?

красный красная красное красные

хороший хорошая хорошее хорошие

рыжий рыжая рыжее рыжие

Есть другая буква «И» –
Рожки у неё, смотри.
Эта «И» зовётся «краткой»
Говорим мы просто «Й»:
Йог покушал Йогурт сладкий,
Ты куда, зайчишка? СтоЙ!
Раз-два-три-четыре-пять,
Букву «Й» нам надо знать!

Игра «Напиши букву».

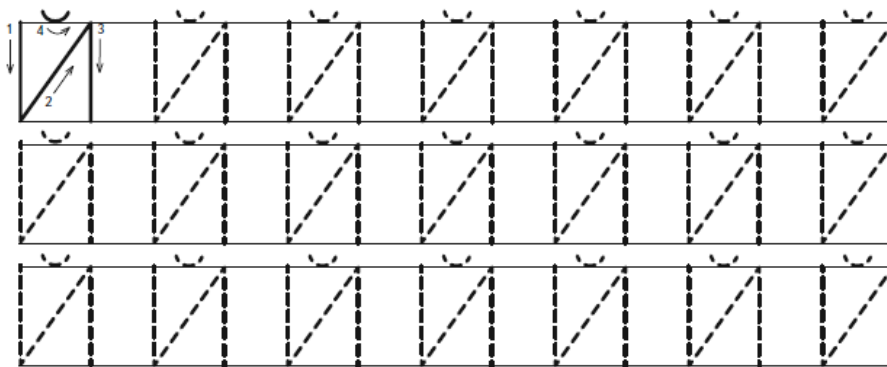
Предложите ребенку написать новую согласную букву в альбоме или в тетради. Сначала вы напишите большую печатную букву «Й», читая вслух стихотворение. Затем малыш пишет эту же букву и рассказывает про нее стихотворение. Когда большая буква «Й» будет у малыша получаться достаточно хорошо, попробуйте вместе с ним написать маленькую печатную букву «й».

- Запомни букву Й. С какой буквы начинается название картинки?




ЙОГУРТ

- Обведи печатные буквы.




- Пропиши печатные буквы.

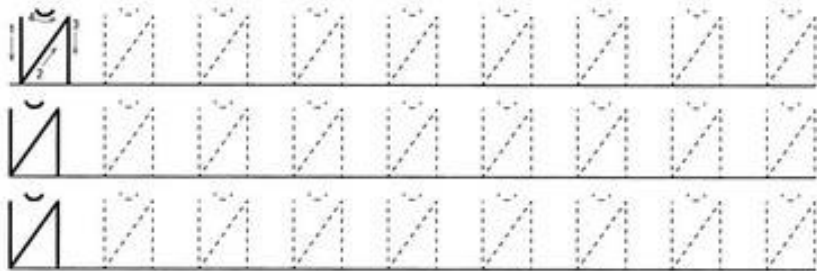


Йй


✿ Обведи узоры.



✿ Обведи букву Й.



✿ Пропиши букву Й.



Й



ЙОГУРТ

Использованная литература:

- 1.Л.Ю.Бондарева « Обучение грамоте дошкольников и младших школьников»
- 2.И. А. Быкова
«ОБУЧЕНИЕ ДЕТЕЙ ГРАМОТЕ В ИГРОВОЙ ФОРМЕ.»
- 3.Олеся Жукова « Букварь для будущих отличников».
- 4.« Большие прописи для подготовке к школе.» Изд.АСТ
г.Москва

Интернет ресурсы:

<http://beautiful-all.narod.ru>

<http://mirgif.com>

<http://www.google.ru>

<http://images.yandex.ru>

Спасибо за внимание!

