



МБДОУ « ЦРР-детский сад №123»

Презентация

Тема: «Буква Е.»

Выполнили:

Воспитатели группы №5 «Всезнайки»

Сегал О.И. 1 к.

Смоляковой Л.О.



Обучение грамоте
старшая группа
Занятие № 27
Тема: «БУКВА Е.»



Цель: обобщение и уточнение знаний о букве Е.

Задачи:

- 1.Тренироваться в чтение слогов и составление слов.
2. Учиться подбирать слова с буквой Е в разных позициях.
3. Развивать мелкую моторику пальчиков.
- 4.Отрабатывать навыки письма в тетради.



На что похожа буква Е ?

Енотик в зеркало смотрел,
О букве **Е**, он песню пел,
Соседей всех к себе позвал,
Всем букву **Е** он показал!



Отгадайте загадку.

Моет в речке свою пищу,
Чтоб она была почище,
Лишь потом отправит в рот.
А чистюля тот - ...



(ЕНОТ)



Отгадайте загадку.

На колючих стеблях длинных,
Зреет черная малина.
Хоть вкусна, но очень дика,
И зовется ...



(ЕжЕвика)



e

e

E

E

E



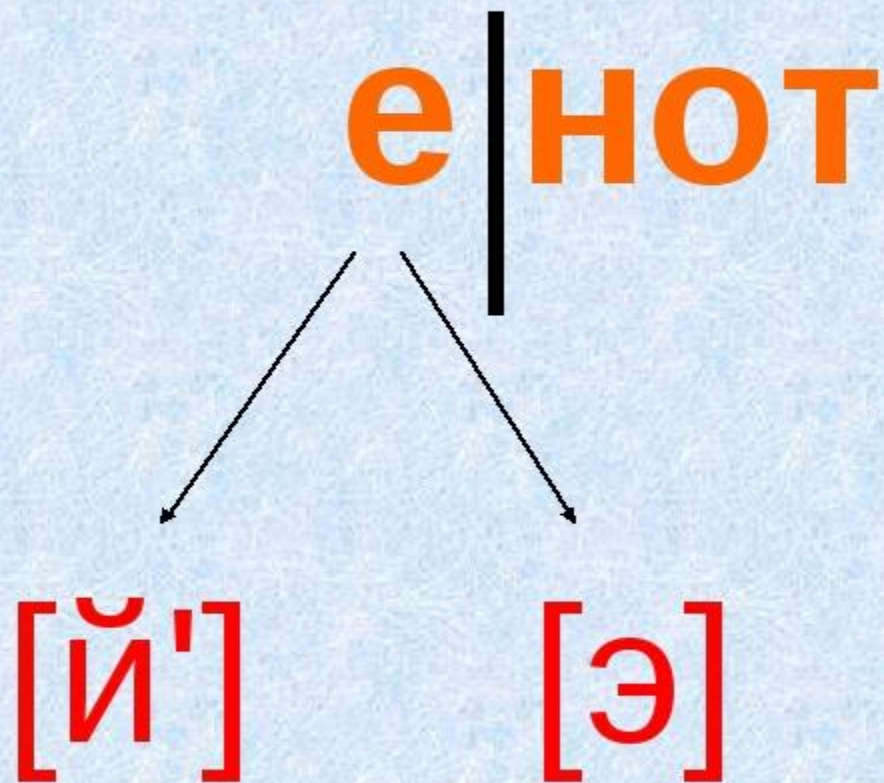
E E E E E

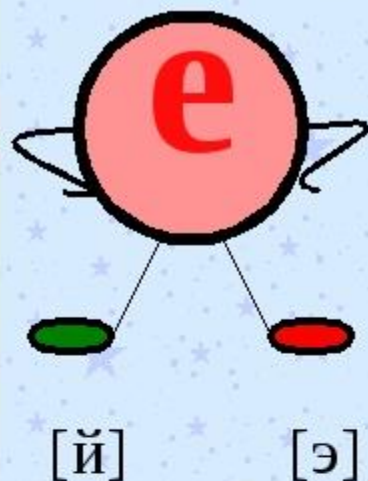


E E E E E



Буква Е, е и звуки, которые она обозначает.





ЕНОТ

● ● ● ● ●

ЕЖЕВИКА

● ● ● ● ● ● ● ●

Где буква **Е** в этих словах?

В чём особенность буквы **Е**?



Читаем:

ели

сосны

еловые

сосновые

роет

лает

воет

кусает



Буква «Е» похожа на расческу,
СдЕлать можЕт всЕм причёску...
Учим, учим букву «Е»
— Вот и выучили всЕ.

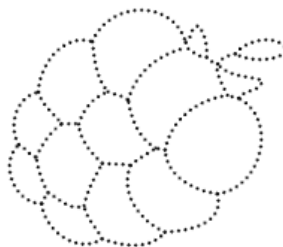
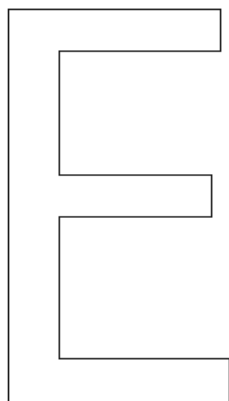
Автор: Аношина В.

Игра «Напиши букву».

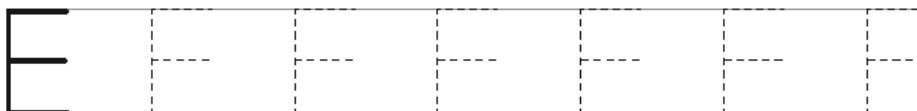
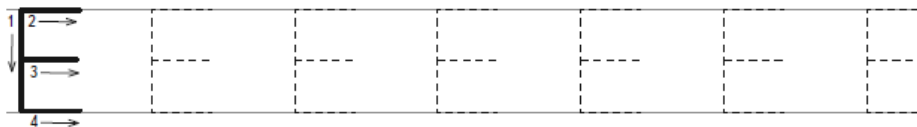
Предложите ребенку написать новую согласную букву в альбоме или в тетради. Сначала вы напишите большую печатную букву «Е», читая вслух стихотворение. Затем малыш пишет эту же букву и рассказывает про нее стихотворение. Когда большая буква «Е» будет у малыша получаться достаточно хорошо, попробуйте вместе с ним написать маленькую печатную букву «е».



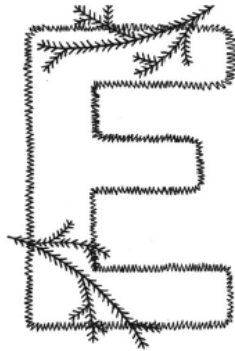
- Раскрась букву **Е** красным цветом. Обведи ежику и ель.



- Обведи букву **Е**. Последнюю строчку пропиши самостоятельно.

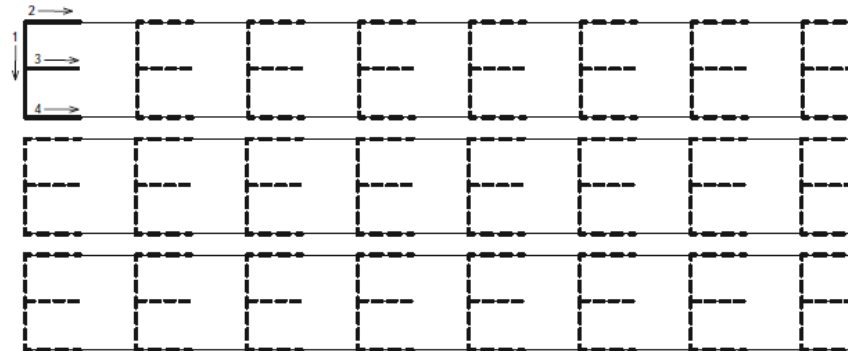


- Запомни букву **Е**. С какой буквы начинается название картинки?

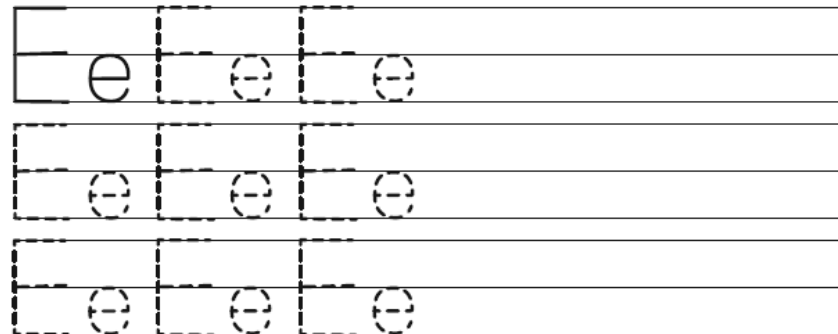



ЕЖЕВИКА

- Обведи печатные буквы.



- Пропиши печатные буквы.

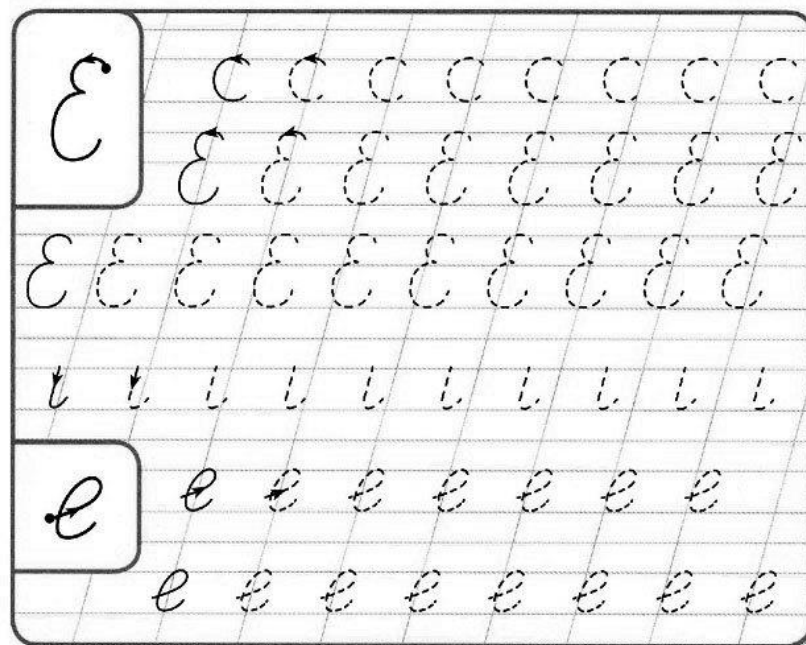




ЕНОТ



Это буква «Е».
Раскрась её.



Потренируйся писать букву «Е».





ЕЖЕВИКА



Использованная литература:

- 1.Л.Ю.Бондарева « Обучение грамоте дошкольников и младших школьников»
- 2.И. А. Быкова
«ОБУЧЕНИЕ ДЕТЕЙ ГРАМОТЕ В ИГРОВОЙ ФОРМЕ.»
- 3.Олеся Жукова « Букварь для будущих отличников».
- 4.« Большие прописи для подготовке к школе.» Изд.АСТ
г.Москва

Интернет ресурсы:

<http://beautiful-all.narod.ru>

<http://www.google.ru>

<http://images.yandex.ru>

<https://audiobooks.ua/images/screens/1045/1.114894.jpg>

Спасибо за внимание!

