



# МБДОУ « ЦРР-детский сад №123»

## Презентация

### Тема: «Буква Ь.»

Выполнили:

Воспитатели группы №5 «Всезнайки»

Сегал О.И. 1 к.

Смольяковой Л.О.

г . Воронеж

***Обучение грамоте***  
***старшая группа***  
***Занятие № 28***  
***Тема: «БУКВА **Ь**.»***

**Цель:** систематизация знаний детей о букве Ъ.

**Задачи:**

1. Развивать слуховое внимание, логическое мышление.
2. Развивать мелкую моторику пальчиков.
3. Учиться подбирать слова в которых есть Ъ.
4. Продолжать тренироваться в чтение слов, составление звуковых схем.
5. Печатание в тетради. Осмысление прочитанного.





*Он звук совсем не издает,  
И не рычит, и не поет.  
Никого не огорчая,  
Он согласные смягчает!*





МЕЛ

МЕЛЬ






УГОЛ



УГОЛЬ



ЕЛ



ЕЛЬ





**Буква *Ь* - показатель  
мягкости согласных  
звуков**



## Сказка «Про мягкий знак»

Жили –были в азбуке буквы, разные- гласные, согласные. Ходили друг к другу в гости.

Буквы жили - не тужили ,потому что все дружили.

И жила среди них одна буква , похожая на половинку буквы Ы ,с которой никто не дружил. Буквам не нравилось , что она не обозначает звука.

- Что ты за буква?- возмущались они.

Вот это буква Ь.(она называется «мягкий знак» )

Она не обозначала никакого звука , не умела говорить , молчала , и никто с ней не дружил , не разговаривал.

Жилось мягкому знаку плохо , очень плохо.

Как –то раз взялись буквы составлять слова. Это было их любимое занятие.

Послушаем, что это за слова.

## Сказка «Про мягкий знак»

Стали буквы составлять слово ель.

Ел –получается.

- Что-то у нас не получается!-говорили буквы.-Звук[л] в слове «ель» мягкий , а у нас твёрдый.- «И» говорит:-Встану я и обозначу мягкость «Л»,- и быстро пристроилась в конце.

- Что получилось? (Ели)

- Лучше я встану ,-сказала «Я» (Еля)

- У нас опять ничего не получилось , ведь ты обозначаешь звук [а] – сказали буквы.

Что же делать ? Ребята подскажите! (Надо поставить Ь!)

-Иди к нам ,мягкий знак ,- позвали буквы.

Он с радостью согласился помочь буквам и быстро стал в конец .

Что получилось? (Ель).Развеселились буквы ,всем захотелось пригласить его в гости.

# СЛОГИ С БУКВОЙ Ъ

**лъ**

**бъ**

**зъ**

**мъ**

**въ**

**съ**

**ръ**

**дъ**

**пъ**

**нъ**

**тъ**



# Буква Ъ в середине слов



- Колокол**ь**чик
- Маль**ь**чик
- О**ль**ха
- Пель**ь**мени
- Аль**ь**бом
- Понедель**ь**ник
- Паль**ь**то
- Сер**ь**ги

## Буква Ъ в конце слов

- Мель
- Шмель
- Капель
- Апрель
- Метель
- Соль




- Медвед
- Тетрад
- Лошад
- Осень
- Кон
- Огон
- Олень

Мягкий знак, всего лишь мягкий,  
Как его произнести?  
Но скажите, мал**Ь**чик с пал**Ь**чик,  
Поймёте сразу, где его найти.

### Игра «Напиши букву».

Предложите ребенку написать новую согласную букву в альбоме или в тетради. Сначала вы напишите большую печатную букву «Ь», читая вслух стихотворение. Затем малыш пишет эту же букву и рассказывает про нее стихотворение. Когда большая буква «Ь» будет у малыша получаться достаточно хорошо, попробуйте вместе с ним написать маленькую печатную букву «ь».





ПИСЬМО

КОНЬ

ПОДЪЕЗД



Найдите в словах **в** и обведите его в кружок,  
**ь** обведите в квадратик.

листья

подъём

осень

вьюга

въехал

коньки

воробы

съел

объезд

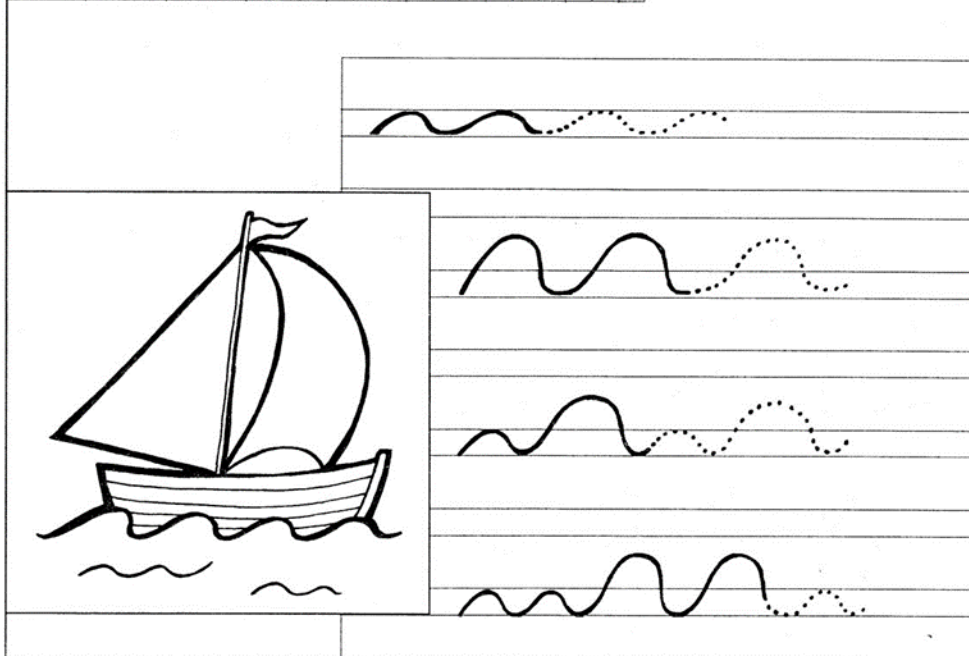
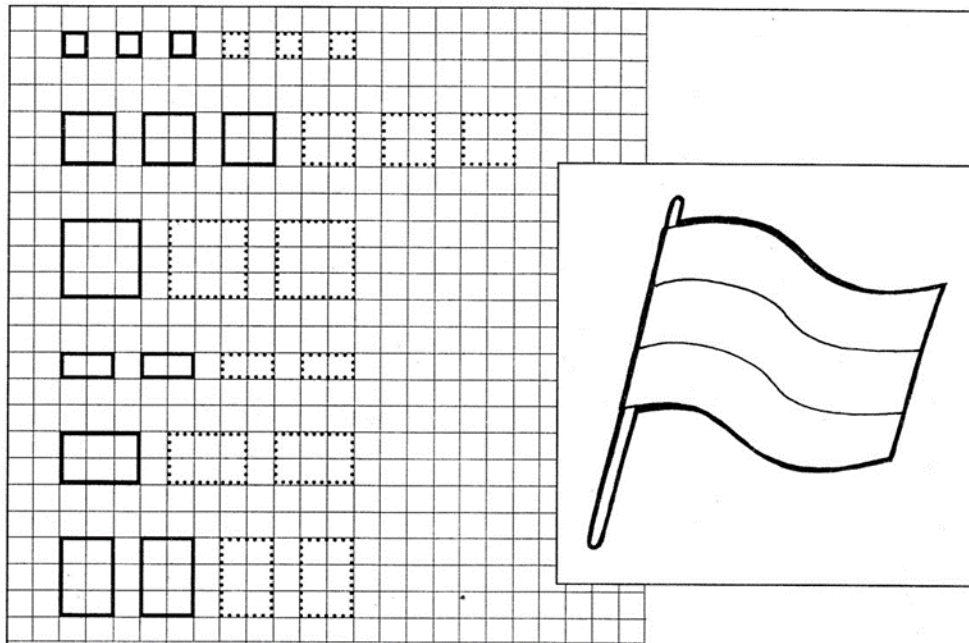
копье

съезд

братья

съехал





Ь

[мягкий знак]



## Использованная литература:

1. Л.Ю.Бондарева « Обучение грамоте дошкольников и младших школьников»
2. И. А. Быкова  
«ОБУЧЕНИЕ ДЕТЕЙ ГРАМОТЕ В ИГРОВОЙ ФОРМЕ.»
3. Олеся Жукова « Букварь для будущих отличников».
4. « Большие прописи для подготовке к школе.» Изд. АСТ  
г. Москва

## Интернет ресурсы:

[https://img1.liveinternet.ru/images/attach/d/0/142/871/142871693\\_1\\_Gavrina\\_C\\_U\\_Kutyavina\\_N\\_L\\_Gotovim\\_ruku\\_k\\_pismu\\_Trenazherpropis\\_67\\_let\\_Shkola\\_dlya\\_doshkolyat](https://img1.liveinternet.ru/images/attach/d/0/142/871/142871693_1_Gavrina_C_U_Kutyavina_N_L_Gotovim_ruku_k_pismu_Trenazherpropis_67_let_Shkola_dlya_doshkolyat)  
[https://yandex.ru/images/search?pos=3&from=tabbar&img\\_url=https%3A%2F%2Fds04.infourok.ru%2Fuploads%2Fex%](https://yandex.ru/images/search?pos=3&from=tabbar&img_url=https%3A%2F%2Fds04.infourok.ru%2Fuploads%2Fex%2F)



**Спасибо за внимание!**

