



МБДОУ « ЦРР-детский сад №123»

# Видеопрезентация

Тема: «Буква Я.»

Выполнили:  
Воспитатели группы №5 «Всезнайки»  
Сегал О.И. 1 к.  
Смоляковой Л.О.

г . Воронеж



**Обучение грамоте**  
**старшая группа**  
**Занятие № 29**  
**Тема: «БУКВА Я.»**



**Цель:** Уточнение роли буквы Я при смягчении предыдущего согласного.

**Задачи:**

1. Представление Я как буквы, слога и слова.
2. Тренироваться в чтении слогов и составление слов.
3. Учиться подбирать слова с буквой Я в разных позициях.
4. Развивать мелкую моторику пальчиков.
5. Отрабатывать навыки письма в тетради.



# Отгадайте загадку.

Круглое, румяное,  
Я расту на ветке;  
Любят меня взрослые  
И маленькие детки.

ЯБЛОКО





# Отгадайте загадку.

Плывет белый гусь -  
Брюхо деревянное,  
Крыло полотняное.

ЯХТА



# Отгадайте загадку.

Всегда он в работе,  
Когда говорим,  
А отдыхает,  
Когда мы молчим.


ЯЗЫК



# Отгадайте загадку.

Может и разбиться,  
Может и свариться,  
Если хочешь,  
В птичку может  
превратиться.

яйцо





Ястреб с неба камнем  
летел,  
Ястреб букву Я украсть  
хотел,  
Ястреб, букву Я не  
забирай,  
Она нужна нам так и знай!





Буква **Я** шагает гордо.

Всем на свете буква **Я**

Доложить готова:

- А вы знаете, кто **я**?


**Я** не только буква **Я**-

Буква-слог и слово.



**Каждый знает: буква «Я» -  
Самая хвастливая.**

**Я Я**




**Погладите-ка, друзья,  
Смастерил скворечник я.  
А в скворечник залетела  
Вместо птички буква «Я».**



Я Я




# Буква Я и её звуки.





[Й'А]

[А]



[Й']

[А]



я|го|да



[Й']

[А]



семья



[Й']

[А]



ба|ян





[А]

мя|та



# ПОЧИТАЕМ.

**я**зык

**я**года

**я**блоко

**я**нварь

**я**йцо

**я**гуар

**я**дро

**я**к

**я**корь

**Я**ков

**Я**на

**я**кут

**Я**лта

**я**ма

**я**рмарка



ПОЧИТАЕМ.

МАЯК

МАЯКИ

ВЫСОКО

ВЫСОКАЯ

ЯРКО

ЯРКАЯ

МОРЕ

МОРСКАЯ



# Чистоговорки с буквой Я.

Бя-бя-бя - я ищу тебя!

Ня-ня-ня - ты ищи меня.

Это не загадки.

Мы играем в прятки!



Ся-ся-ся - вот и сказка вся.

Ля-ля-ля - щедрая земля.





**Составьте из слов предложения.**

**У Яны была кукла.**

**Куклу звали Оля.**



Ярко-ярко солнце светит.  
Яхта фрукты возит детя~~м~~.  
Привезла нам с ярмарки  
Ягоды и яблоки.

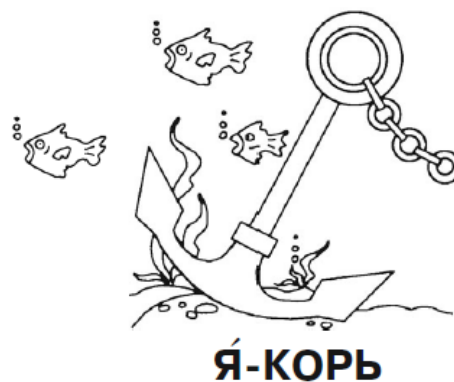
### Игра «Напиши букву».

Предложите ребенку написать новую согласную букву в альбоме или в тетради. Сначала вы напишите большую печатную букву «Я», читая вслух стихотворение. Затем малыш пишет эту же букву и рассказывает про нее стихотворение. Когда большая буква «Я» будет у малыша получаться достаточно хорошо, попробуйте вместе с ним написать маленькую печатную букву «я».

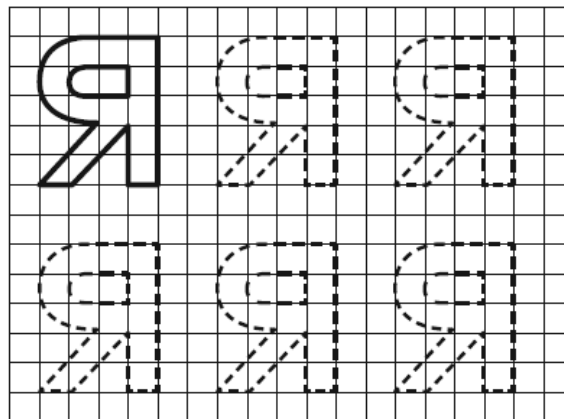


- Познакомься с буквой Я.

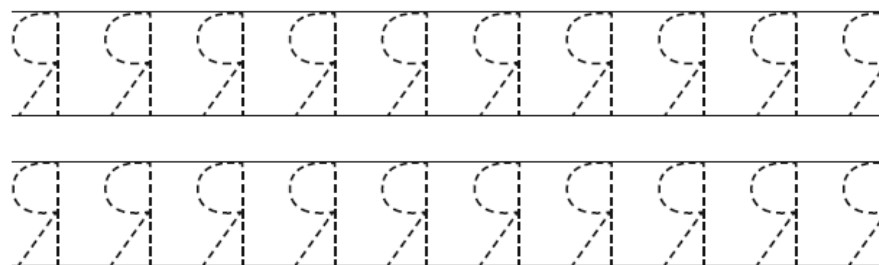
Я я



- Обведи печатные буквы.



- Тренируйся писать букву Я.



✓ Закрась букву **Я** красным цветом. ✓ На что похожа буква **Я**?



Ящерица поёт: **Я-Я-Я**.

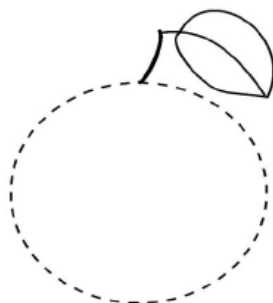
✓ Обведи букву **Я**.



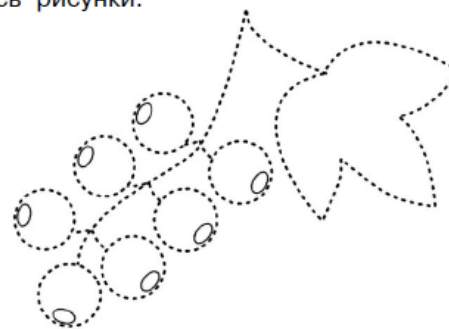
✓ Напиши букву **Я** по точкам.



✓ Обведи по точкам и раскрась рисунки.



**ЯБЛОКО**

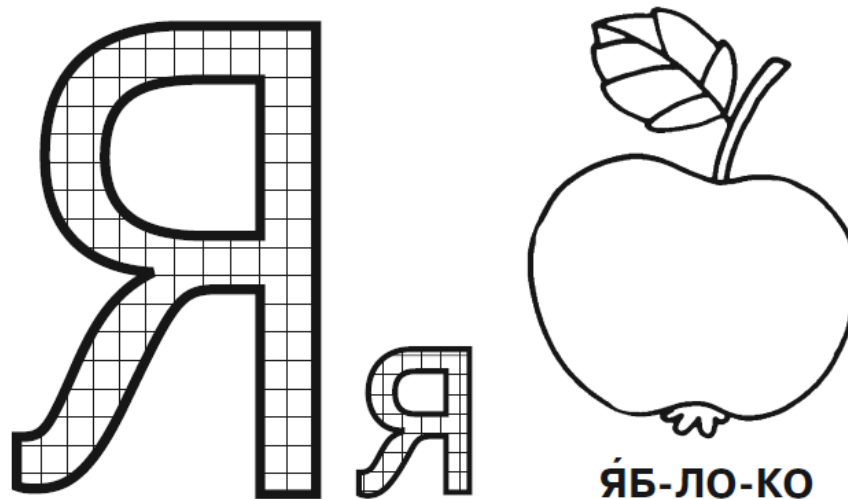


**ЯГОДЫ**

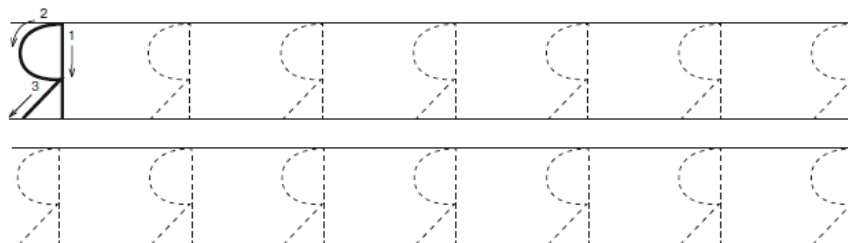




- Я — это гласный звук. Заштрихуй строчную и прописную буквы Я красным карандашом.



- Обведи буквы.



- Читай.

Я	я	Я	я	Я	я
СА	МА	НА	ЛА	ДА	БА
СЯ	МЯ	НЯ	ЛЯ	ДЯ	БЯ



Я-КО-РЯ



Яя



## Использованная литература:

1. Л.Ю.Бондарева « Обучение грамоте дошкольников и младших школьников»
2. И. А. Быкова  
«ОБУЧЕНИЕ ДЕТЕЙ ГРАМОТЕ В ИГРОВОЙ ФОРМЕ.»
3. Олеся Жукова « Букварь для будущих отличников».
4. « Большие прописи для подготовке к школе.» Изд. АСТ  
г. Москва

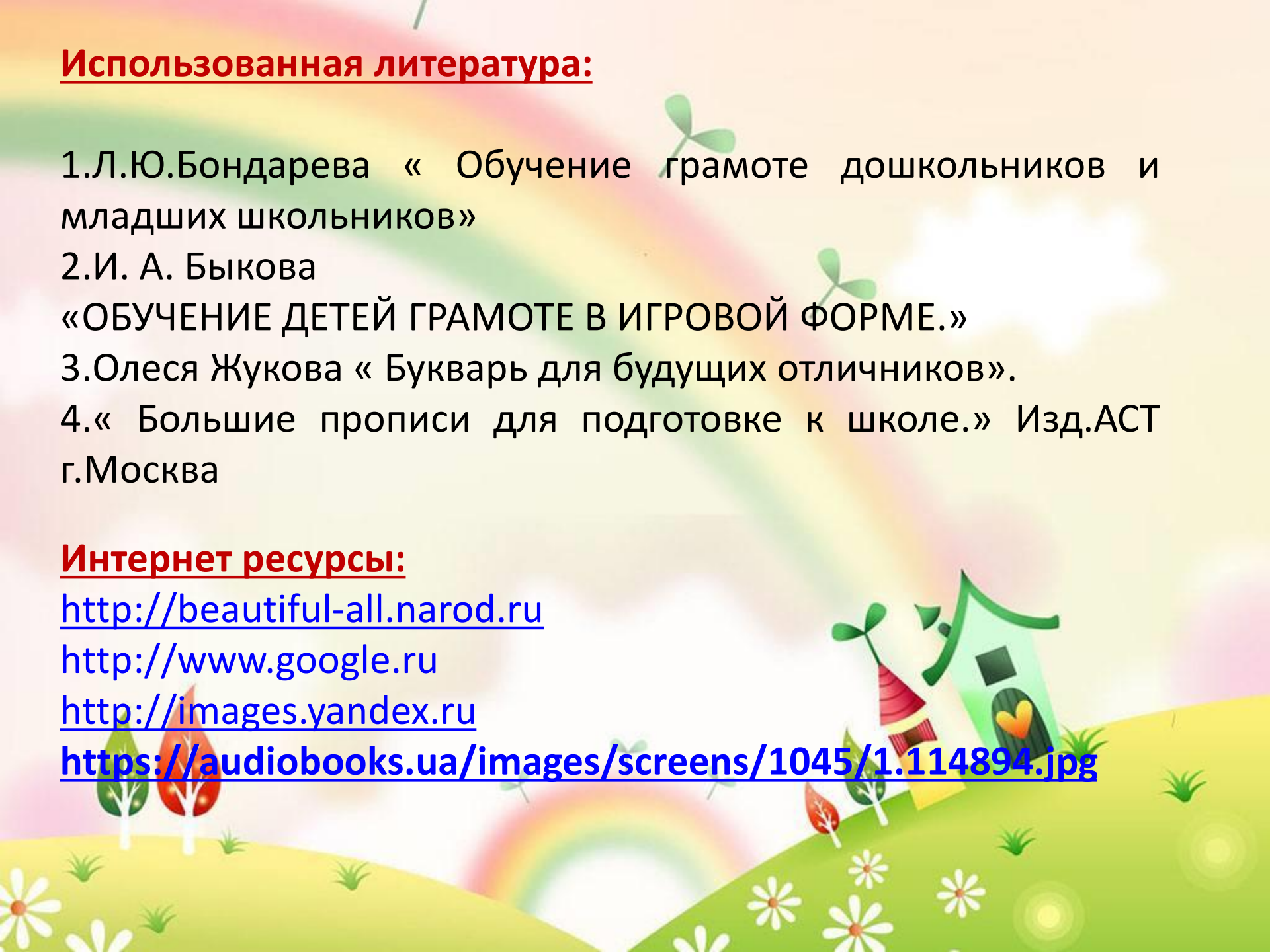
## Интернет ресурсы:

<http://beautiful-all.narod.ru>

<http://www.google.ru>

<http://images.yandex.ru>

<https://audiobooks.ua/images/screens/1045/1.114894.jpg>



**Спасибо за внимание!**

