



# МБДОУ « ЦРР-детский сад №123»

# Презентация

## Тема: «Буква Ю.»

### Выполнили:

## Воспитатели группы №5 «Всезнайки»

Сегал О.И. 1 к.

Смоляковой Л.О.

г. Воронеж





**Обучение грамоте**  
**старшая группа**  
**Занятие № 30**  
**Тема: «БУКВА Ю.»**





**Цель:** Обобщить и систематизировать знания о букве Ю.

**Задачи:**

1. Составлять слова, подбирать слова, где буква Ю находится в разных позициях.

2. Тренироваться в чтении слогов и составлении слов.

3. Совершенствовать навыки чтения, составления предложений.

4. Развивать мелкую моторику пальчиков.

5. Отрабатывать навыки письма в тетради.





# Отгадайте загадку.

Закружится на острой ножке,  
Жужжит, как будто — бы жучок,  
Захочет — вскачь пойдет  
немножко,  
Захочет — ляжет на бочок.



(Юла)





# Отгадайте загадку.

Чтобы О не укатилось, Крепко к  
столбику прибью. Ой, смотри-ка,  
что случилось: Получилась  
буква... (Ю)

Ю





# Что лишнее?





**Юнга – плавает на корабле,  
когда юнга вырастет он станет матросом**



# ЮНГА





Ю

Ю

Ю

Ю

Ю

Посмотри, сколько буковок!!! И это все буквы Ю





# Ю Ю Ю Ю Ю Ю

Букву Ю можно петь!  
Давай попробуем, сначала я,  
а теперь вместе, а попробуй спеть её  
сам!





# Прочитай слоги, найди слова с этими слогами



	
Р	ю
Т	ю
Л	ю





# Замени гласную на букву Ю

КЛЁВ — КЛЮВ

ШЛЯПКА — ШЛЮПКА

НОРА — Нюра

КРИК — крюк

уля — Юля

САЛАТ — салют





# Подружи слова

ЮЖНЫЙ	НАТЮРМОРТ
КРАСИВЫЙ	ПОЛЮС
АРОМАТНЫЙ	ТЮЛЕНЬ
НЕУКЛЮЖИЙ	ТЮЛЬПАН





# ПОЧИТАЕМ.

юла

Юра

юрта

Юля

юбка

юг

утюг

клюшка

плюшка

рисую

пою

танцую

клюв

индюк

тюльпан





# Чистоговорки с буквой Ю.

Рю-рю-рю-рю — выучу и повторю.

Юз-юз-юз — здесь построят шлюз.

Лю-лю-лю — мамочку люблю.

Ю—ю—ю — песенку пою.

Ою-ою-ою — я лицо умою,

Ою-ою-ою — чистою водою.

Ваю-ваю-ваю — свитер надеваю.

Аю-аю-аю — я с тобой играю.

Ую-ую-ую — я тебя рисую.





Чтобы О не укатилась,  
Крепко к столбику прибь<sup>ю</sup>.  
Ой, смотри-ка, что случилось:  
Получилась .....буква <sup>Ю</sup>.

### Игра «Напиши букву».

Предложите ребенку написать новую согласную букву в альбоме или в тетради. Сначала вы напишите большую печатную букву «Ю», читая вслух стихотворение. Затем малыш пишет эту же букву и рассказывает про нее стихотворение. Когда большая буква «Ю» будет у малыша получаться достаточно хорошо, попробуйте вместе с ним написать маленькую печатную букву «ю».





✓ Закрась букву **Ю** красным цветом. ✓ На что похожа буква **Ю**?



У выюрка юла: **Ю-Ю-Ю**.

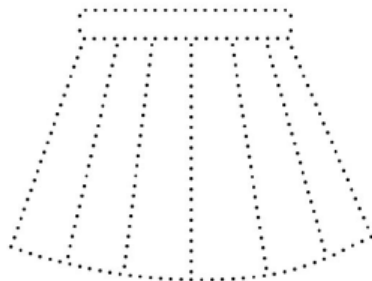
✓ Обведи букву **Ю**.



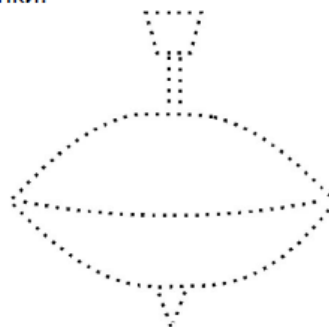
✓ Напиши букву **Ю** по точкам.



✓ Обведи по точкам и раскрась рисунки.



**ЮБКА**




**ЮЛА**



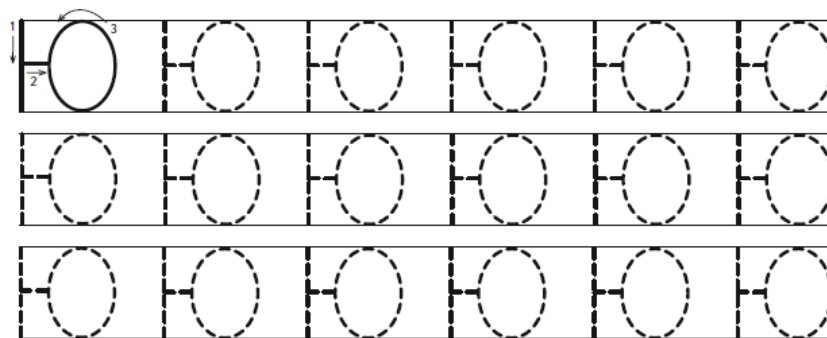


- Запомни букву Ю. С какой буквы начинается название картинки?

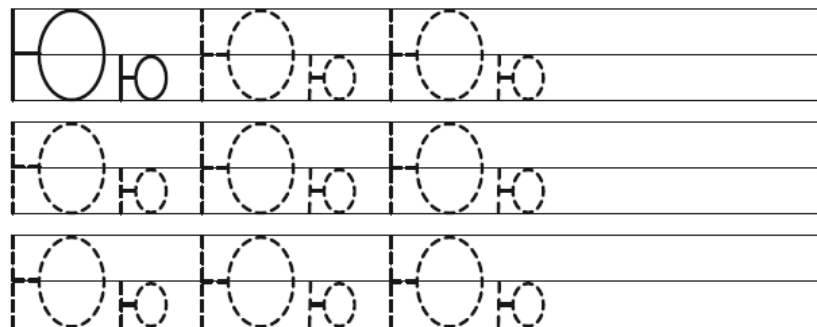


ЮРОК

- Обведи печатные буквы.



- Пропиши печатные буквы.





Ю ю Ю О О

Ю О О О О

Ю О О О О

Ю О О О О

Ю О О О О

Ю





# Ю Ю





## Использованная литература:

1. Л.Ю.Бондарева « Обучение грамоте дошкольников и младших школьников»
2. И. А. Быкова  
«ОБУЧЕНИЕ ДЕТЕЙ ГРАМОТЕ В ИГРОВОЙ ФОРМЕ.»
3. Олеся Жукова « Букварь для будущих отличников».
4. « Большие прописи для подготовке к школе.» Изд. АСТ  
г. Москва

## Интернет ресурсы:

<http://beautiful-all.narod.ru>

<http://www.google.ru>

<http://images.yandex.ru>

<https://audiobooks.ua/images/screens/1045/1.114894.jpg>



**Спасибо за внимание!**

