



# МБДОУ « ЦРР-детский сад №123»

# Презентация

# Тема: «Буква Ё.»

Выполнили:

## Воспитатели группы №5 «Всезнайки»

Сегал О.И. 1 к.

Смоляковой Л.О.

## г . Воронеж

***Обучение грамоте***  
***старшая группа***  
***Занятие № 31***  
***Тема: «БУКВА Ё.»***

**Цель:** Обобщить и систематизировать знания о букве Ё.

**Задачи:**


1. Анализ сходства и различия буквы Ё с похожими по написанию буквами.
2. Тренироваться в чтении слогов и составление слов.
3. Составлять слова, подбирать слова, где буква Ё находится в разных позициях.
4. Развивать мелкую моторику пальчиков.
5. Отрабатывать навыки письма в тетради.

# Буква Ё ё



Ёжик по лесу бежал,  
Букву Ё, он потерял,  
Помогите мне друзья,  
Мне без Ё, никак нельзя!





Ё—(й'о)

Е

Ё

Ю

Я



Ю

Я

Е

Ё



Е – [й'э]

- в начале слова

Ё – [й'о]


- после гласного

Ю – [й'у]

- после мягкого знака


Я – [й'а]





**телёнок**

[ о ]



**ёрш**

[ й о ]

Ё



Ёлка

Е



Енот

Е



Единорог

Е



Ежевика

Ё




Ёж





НАЙДИ СЛОВА НА БУКВЫ "Е" "Ё"





МЛ  
Е







Ё Ё Ё Ё Ё Ё Ё Ё Ё Ё Ё

Букву Ё можно петь!  
Давай попробуем пропеть её вместе, а  
затем попробуй спеть её сам!

# ПОЧИТАЕМ.

ёл ёж ёд ёт ёс ёв ёк  
лё дё тё сё вё рё мё  
пё бё зё нё нёс рёв

лёв

ёлк ёжи ёва ёша вёз ёрш  
дёр шёл пёр всё лён воё  
лёд вёл лёт тён дём зёр

# ПОЧИТАЕМ.

Сё-ма	Лё-ля	нёс	рёв
Лё-ва	Лё-ня	вёз	лён
Тё-ма	Лё-ша	вёл	мёл

и-дёт	не-сёт
по-ёт	зо-вёт
клю-ёт	рвёт

# Чистоговорки с буквой Ё.

Ёд-ёд-ёд — зимой на речке лёд.

Ёд-ёд-ёд — мы идём вперёд.

Ёк-ёк-ёк — весёлый был денёк!

Ёк-ёк-ёк-ёк — в поле вырос василёк.

Ём-ём-ём — рядом водоём.

Мы туда пойдём,

Рыбы принесём.


**Ёжик по лесу бежал,  
Ёжик зайца повстречал.  
Зайка яблок нёс мешок,  
Угостил ежа дружок.**

### **Игра «Напиши букву».**

**Предложите ребенку написать новую согласную букву в альбоме или в тетради. Сначала вы напишите большую печатную букву «Ё», читая вслух стихотворение. Затем малыш пишет эту же букву и рассказывает про нее стихотворение. Когда большая буква «Ё» будет у малыша получаться достаточно хорошо, попробуйте вместе с ним написать маленькую печатную букву «ё».**

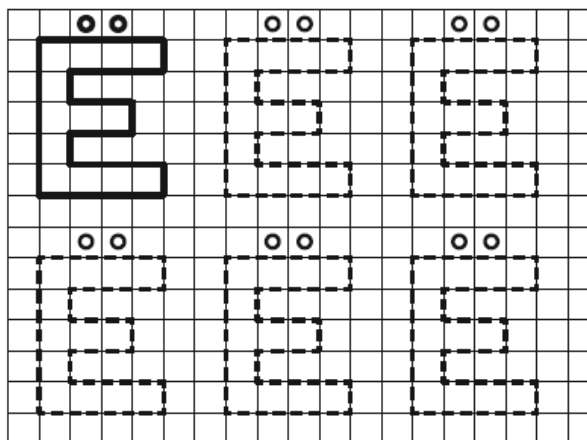

- Познакомься с буквой Ё.

Ё ё

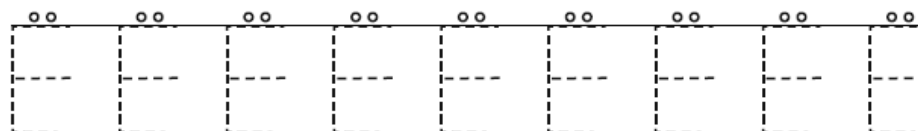
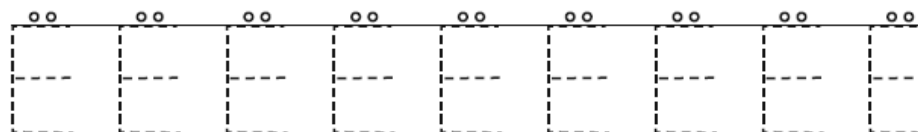


ЁРШ

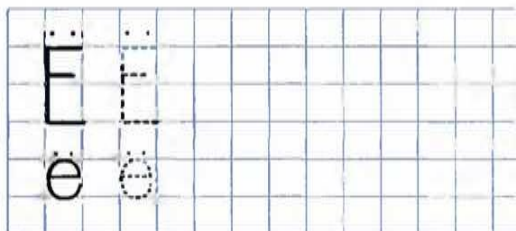
- Обведи печатные буквы.



- Тренируйся писать букву Ё.



# Ёё



ёж

мёд

всё



В каких названиях картинок есть написанные слоги (буквы)? Проведите стрелки.



ли

ду

ба

ле

ва

вё



Ä ä

ä ä ä ä ä ä ä ä ä ä ä ä ä ä ä ä  
ä ä  
ä ä ä ä ä ä ä ä ä ä ä ä ä ä ä  
ä ä  
Ä Ä Ä Ä Ä Ä Ä Ä Ä Ä Ä Ä Ä Ä Ä Ä  
Ä Ä  
Ä Ä Ä Ä  
Ä Ä





## Использованная литература:

- 1.Л.Ю.Бондарева « Обучение грамоте дошкольников и младших школьников»
- 2.И. А. Быкова  
«ОБУЧЕНИЕ ДЕТЕЙ ГРАМОТЕ В ИГРОВОЙ ФОРМЕ.»
- 3.Олеся Жукова « Букварь для будущих отличников».
- 4.« Большие прописи для подготовке к школе.» Изд.АСТ  
г.Москва

## Интернет ресурсы:

<http://beautiful-all.narod.ru>

<http://www.google.ru>

<http://images.yandex.ru>

<https://audiobooks.ua/images/screens/1045/1.114894.jpg>

**Спасибо за внимание!**

