



МБДОУ « ЦРР-детский сад №123»

Презентация

Тема: «Буква Ф.»

Выполнили:

Воспитатели группы №5 «Всезнайки»

Сегал О.И. 1 к.

Смоляковой Л.О.

г . Воронеж


Обучение грамоте
старшая группа
Занятие № 33
Тема: «БУКВА Ф.»

Цель: Обобщить и систематизировать знания о букве Ф.

Задачи:

- 1.Познакомиться с буквой и звуком Ф .
- 2.Тренироваться в чтение слогов и составление слов.
3. Составлять слова, подбирать слова, где буква Ф находится в разных позициях.
- 4.Развивать мелкую моторику пальчиков.
- 5.Отрабатывать навыки письма в тетради.

Буква Ф ф



Фотограф выехал
На фотосъёмку.

Фотографировал он
Маму и ребенка.

Фотоальбом сложился
Очень славный —
Прекрасна мама
И малыш забавный.





глухой
парный
согласный




Φ

В-Ф

звонкий



глухой






фи-лин



фо-нарь



фон-тан





Какое слово лишнее?

☐ ФУРАЖКА

☐ ФИЛИН

☐ ФЛАЖКИ

☒ ТРАВКА

ПОЧИТАЕМ.

фа-бри-ка

фа-зан

фа-кел

фа-мили-я

фа-не-ра

фар-тук

фа-ры

фа-соль

фа-та

фу-жер

фу-кси-я

фу-ни-ку-лёр

фун-дук

фу-ра

фу-раж

фу-ра-жка

фу-тбол

фи-ал-ка

фи-гу-ра

фи-зи-ка

фи-нал

фи-ник

фи-кус

фи-ле

фи-лин

фи-тиль

ПОЧИТАЕМ.

ф в конце слова

голь**ф**

ски**ф**

гра**ф**

тари**ф**

гри**ф**

тор**ф**

жира**ф**

шар**ф**

ми**ф**

шка**ф**

ри**ф**

шлей**ф**

эль**ф**

штра**ф**

Чистоговорки с буквой Ф.


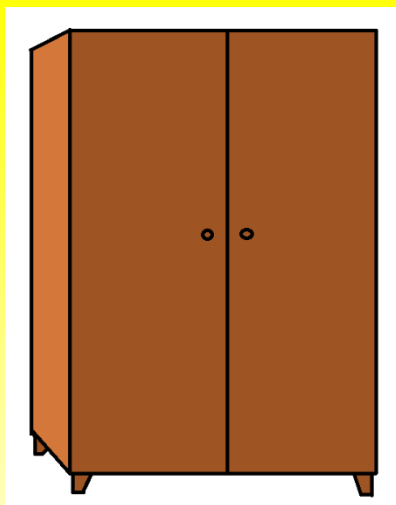

Аф-аф-аф — сложим вещи в шкаф.

Фа-фа-фа — новая софа.

Аф-аф-аф — в Африке жираф.

Фин-фин-фин — в море плыл дельфин.

Иф-иф-иф — в небе птица гриф.



Фиолетовой ночью до самой зари
На сосне у забора горят фонари.
Два фонарика жёлтых
Все мигают пугливо.
Фиолетовой ночью
На сосне — старый филин.

Игра «Напиши букву».

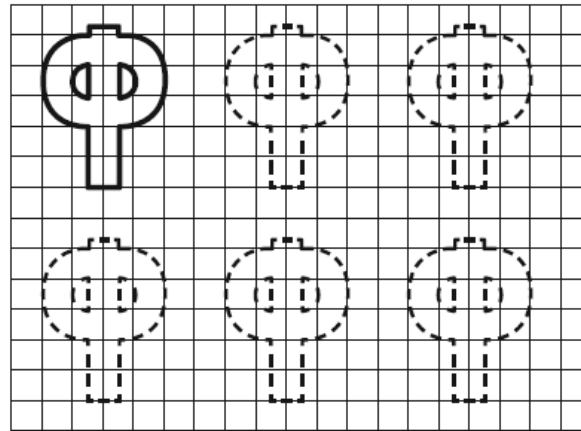

Предложите ребенку написать новую согласную букву в альбоме или в тетради. Сначала вы напишите большую печатную букву «Ф», читая вслух стихотворение. Затем малыш пишет эту же букву и рассказывает про нее стихотворение. Когда большая буква «Ф» будет у малыша получаться достаточно хорошо, попробуйте вместе с ним написать маленькую печатную букву «ф».

- Познакомься с буквой **Ф**.

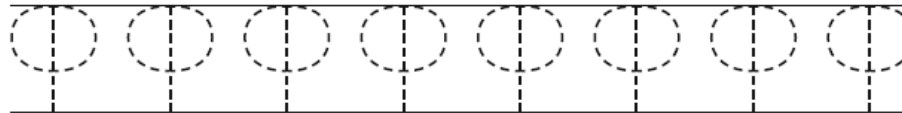
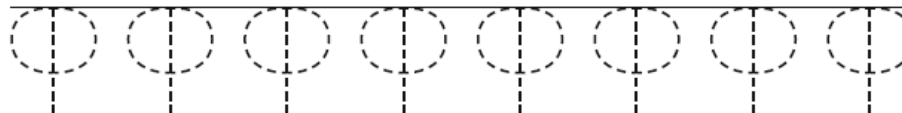


ФРУКТЫ

- Обведи печатные буквы.



- Тренируйся писать букву **Ф**.

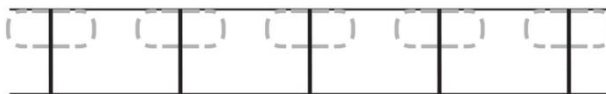
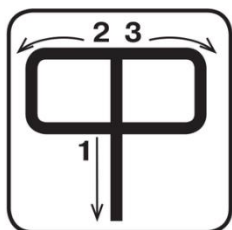




Фонарь



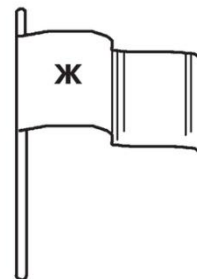
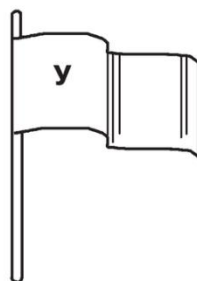
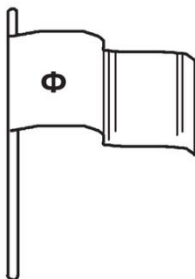
Филин




♦ Найди одинаковые (разные) элементы букв **Ф** и **Р**. Допиши ряд букв по образцу.



♦ Раскрась флажки с буквой **Ф** красным цветом, с буквой **У** – синим, с буквой **Ж** – зелёным.




Флажки



ФЕЯ



Это буква «Ф».
Раскрась её.



Потренируйся писать букву «Ф».

Φ ϕ



Использованная литература:

1. Л.Ю.Бондарева « Обучение грамоте дошкольников и младших школьников»
2. И. А. Быкова
«ОБУЧЕНИЕ ДЕТЕЙ ГРАМОТЕ В ИГРОВОЙ ФОРМЕ.»
3. Олеся Жукова « Букварь для будущих отличников».
4. « Большие прописи для подготовке к школе.» Изд. АСТ
г. Москва

Интернет ресурсы:

<http://beautiful-all.narod.ru>

<http://www.google.ru>

<http://images.yandex.ru>

<https://audiobooks.ua/images/screens/1045/1.114894.jpg>

Спасибо за внимание!

