



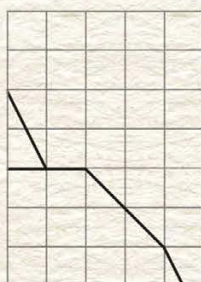


Пишем грамотно

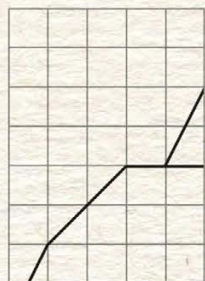
1
класс



хрюкать 11. у
12. ю



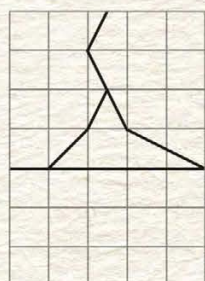
крюк 5. у
6. ю



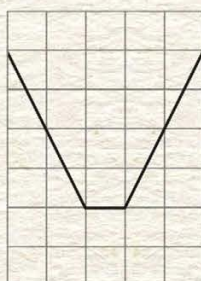
брюки 1. у
2. ю



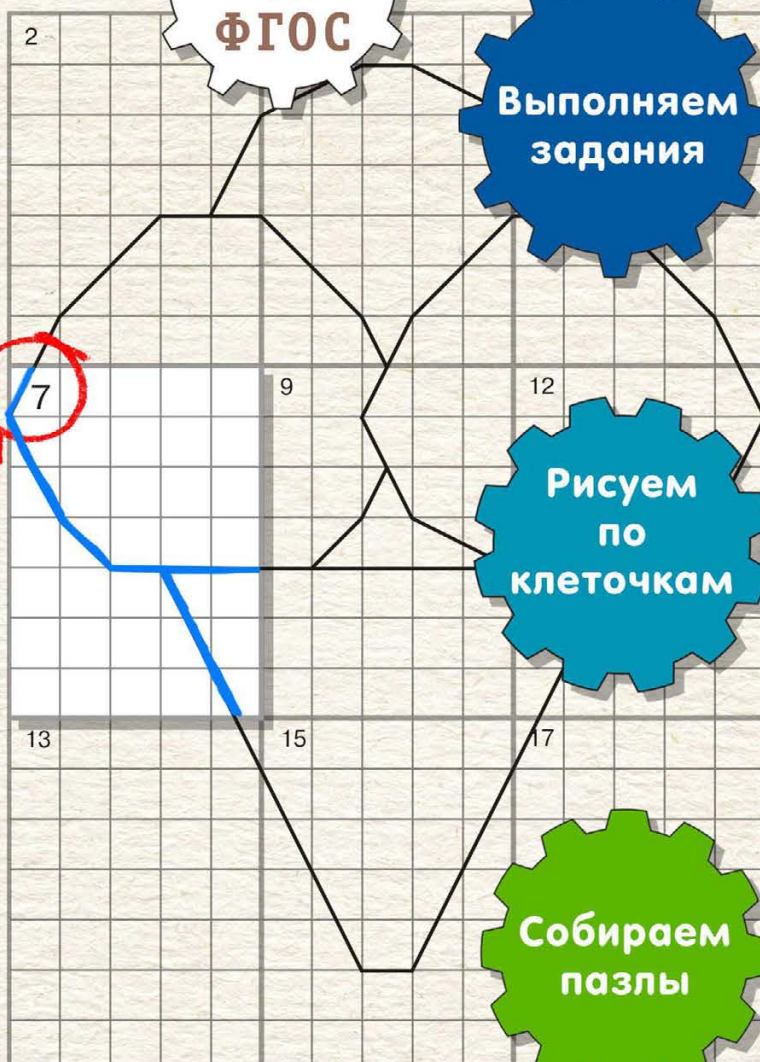
радуга 7. у
8. ю



сумма 9. у
10. ю



бульдог 15. у
16. ю



ДОРОГИЕ РОДИТЕЛИ!

Этот необычный тренажёр предназначен для отработки навыков грамотного письма у первоклассников. Задания составлены в соответствии с требованиями ФГОС для курса русского языка в начальной школе. В результате правильного выполнения всех заданий получается рисунок. Благодаря такой комплексной работе учащийся развивает оба полушария головного мозга.

Благодаря этой книге ваш ребёнок:

- повторит школьную программу по русскому языку;
- приобретёт навыки грамотного письма;
- разовьёт мелкую моторику руки.

Как работать с книгой:

Шаг 1. Возьмите простой или цветной карандаш.

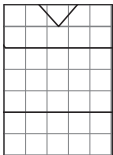
Шаг 2. Выполните задание и обведите число, соответствующее правильному ответу.

Шаг 3. Найдите на поле справа ячейку с полученным числом.

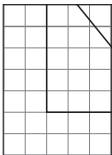
Шаг 4. Перенесите по клеточкам в эту ячейку изображение, размещённое над заданием.

Тренажёр станет для школьника не только помощником, но и увлекательной игрой, ведь картинку нарисует лишь тот, кто всё правильно выполнил.


2 / Выбери правильный вариант написания. Полученные числа подскажут, где разместить каждый из фрагментов головоломки. Если решение правильное, у тебя получится красивый рисунок.



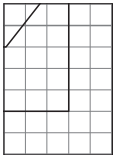
1 — рижий
2 — рыжий



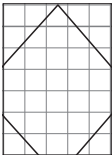
3 — сир
4 — сыр



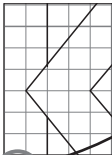
5 — рицарь
6 — рыцарь




17 — коти
18 — коты




11 — звёзди
12 — звёзды



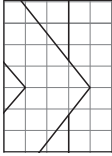
15 — визг
16 — выг



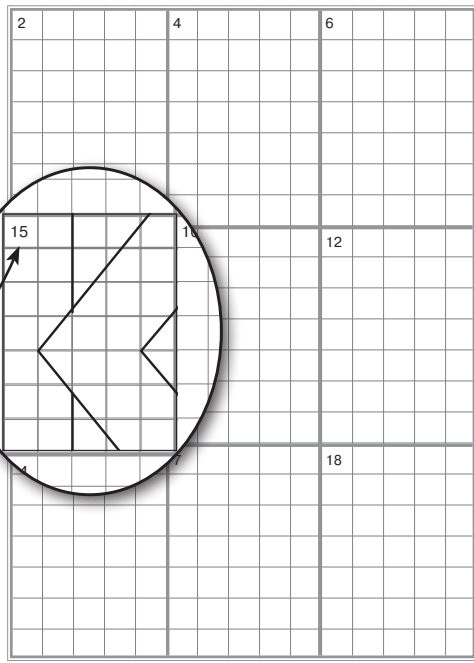
7 — вилы
8 — вылы



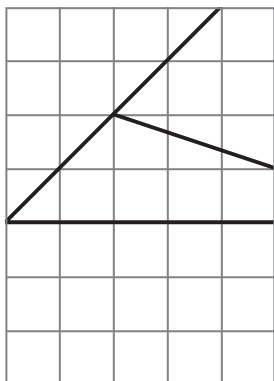
9 — тысяча
10 — тысяча



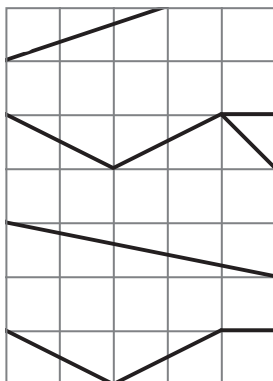
13 — вибор
14 — выбор



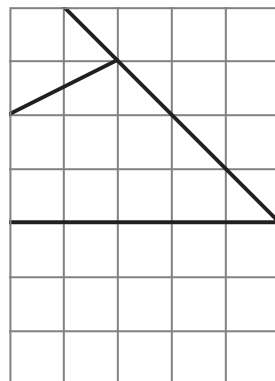
2 / Пронумеруй слова, расставив их в алфавитном порядке. Номера ответов подскажут, где разместить каждый из фрагментов головоломки так, чтобы у тебя получилось дерево.



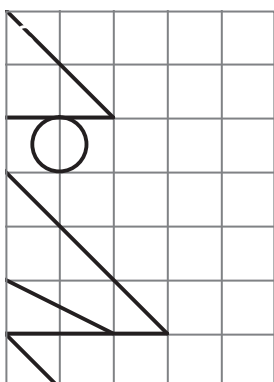
☐ пони



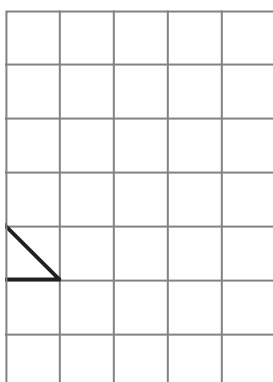
☐ жир



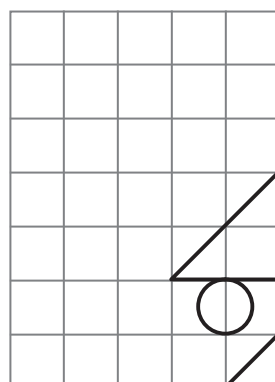
☐ санки



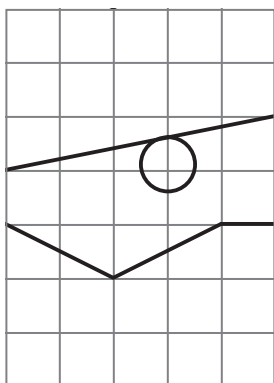
☐ обруч



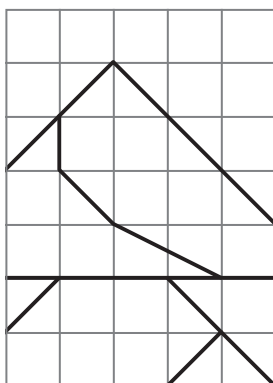
☐ бочка



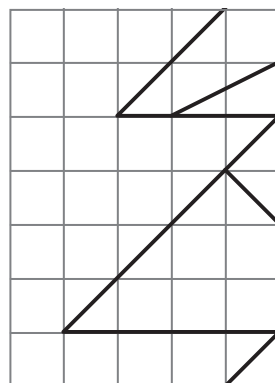
☐ абрикос



☐ рынок




☐ белка



☐ ведро

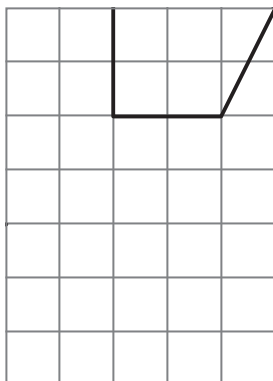
1					2					3				
4					5					6				
7					8					9				

4 / Выбери слова, в которых подчёркнутый гласный смягчает согласный. Номера ответов подскажут, где разместить каждый из фрагментов головоломки так, чтобы у тебя получилась одежда мальчика.



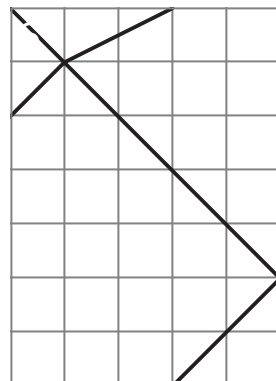
5 — люк

6 — лук



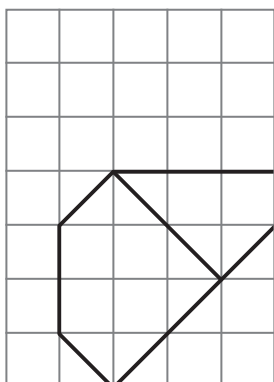
13 — вяз

14 — воз



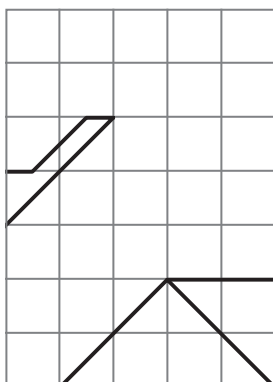
11 — нёс

12 — нос



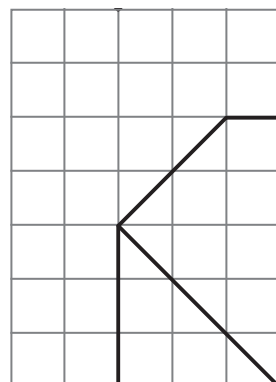
1 — рад

2 — ряд



3 — кисть

4 — кость



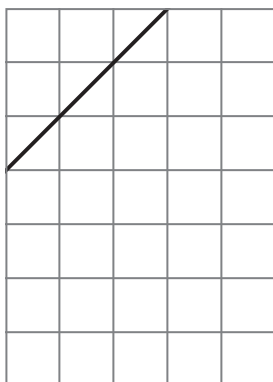
7 — рёв

8 — ров



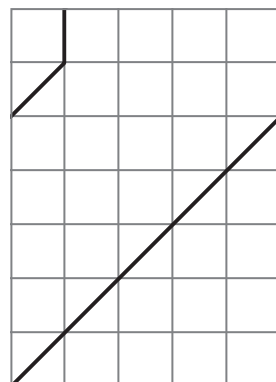
15 — волы

16 — вилы



17 — мило

18 — мыло



9 — били

10 — были

5

2

3

5

7

9


11

13

16

17

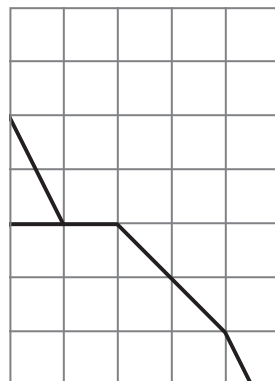
6 / Выбери буквы, которые нужно вписать. Номера ответов подскажут, где разместить каждый из фрагментов головоломки так, чтобы у тебя получился холодный десерт.



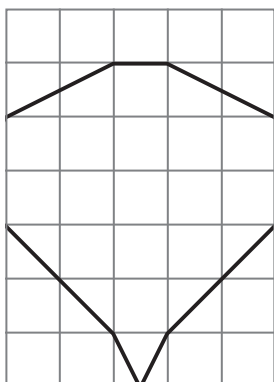
бр__нет 17. ю
18. у



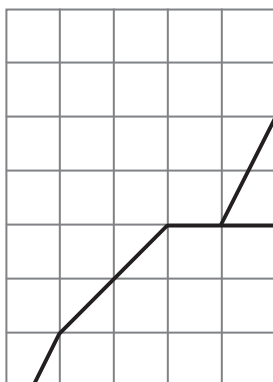
хр__кать 11. у
12. ю



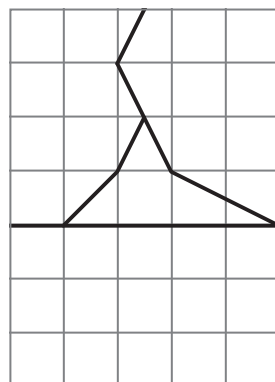
кр__к 5. у
6. ю



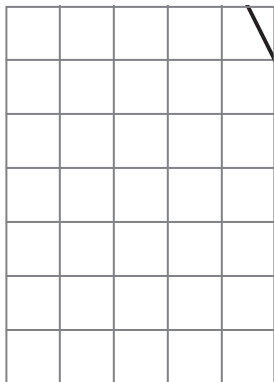
л__стра 3. у
4. ю



бр__ки 1. у
2. ю



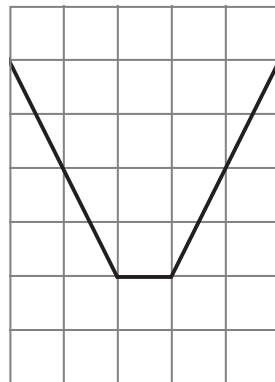
с__мма 9. у
10. ю



ак__ла 13. у
14. ю



рад__га 7. у
8. ю



б__льдог 15. у
16. ю

7

2

4

6

7

9

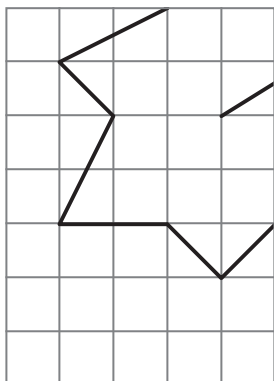
12

13

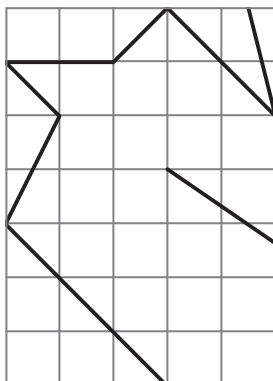
15

17

8 / Выбери буквы, которые нужно вписать. Номера ответов подскажут, где разместить каждый из фрагментов головоломки так, чтобы у тебя получился лист дерева.



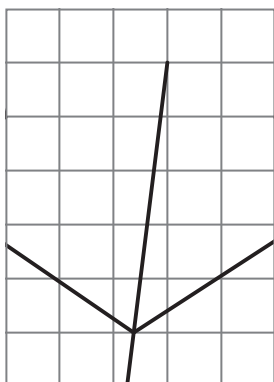
матр__с 13. ё
 14. о



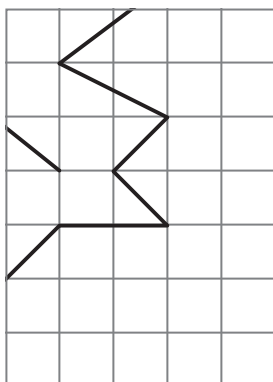
шахт__р 7. ё
 8. о



кол__сико 3. ё
 4. о



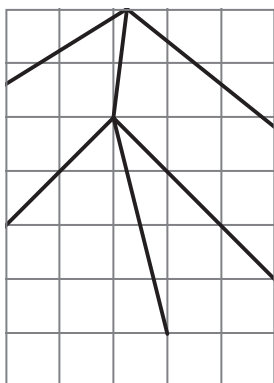
мыл__ 9. ё
 10. о



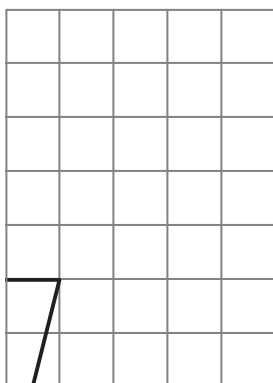
дор__га 17. ё
 18. о



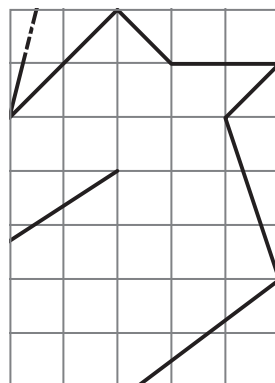
гл__ток 1. ё
 2. о



в__дра 15. ё
 16. о



бр__вь 5. ё
 6. о



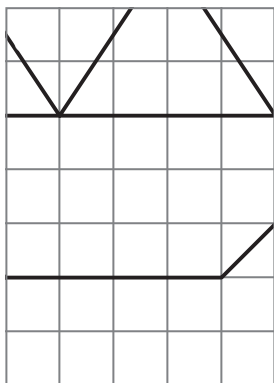
ягн__нок 11. ё
 12. о

2					3					6				
7					10					11				
14					15					18				

|

/

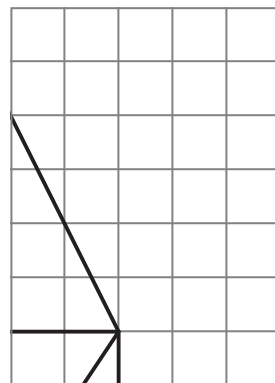
10 / Выбери буквы, которые нужно вписать. Номера ответов подскажут, где разместить каждый из фрагментов головоломки так, чтобы у тебя получился сосуд для воды.



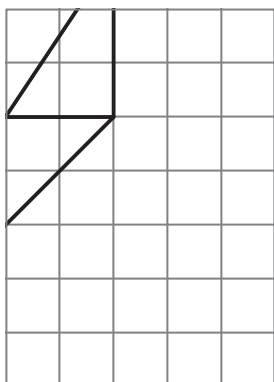
в__зг 15. и
16. ы



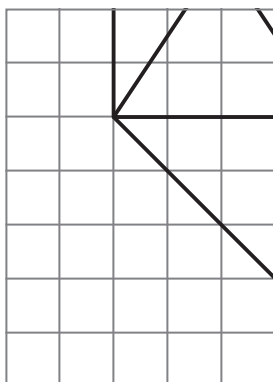
т__сяча 9. и
10. ы



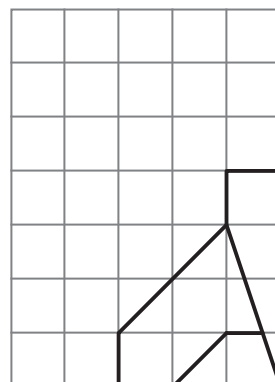
р__ба 11. и
12. ы



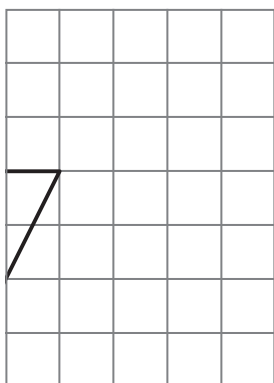
м__шь 17. и
18. ы



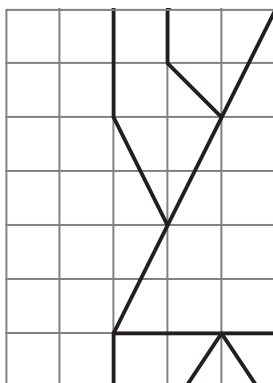
в__бор 13. и
14. ы



р__жий 1. и
2. ы




р__царь 5. и
6. ы



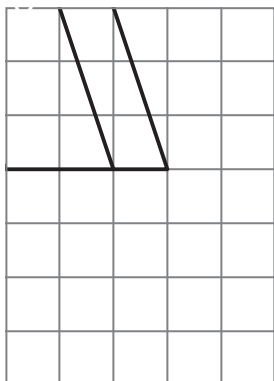
в__лы 7. и
8. ы



с__р 3. и
4. ы



12 / Выбери буквы, которые нужно вписать. Номера ответов подскажут, где разместить каждый из фрагментов головоломки так, чтобы у тебя получилась одежда девочки.



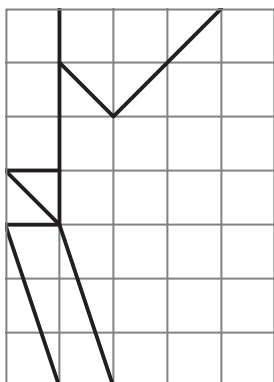
т__атр 17. э
 18. е



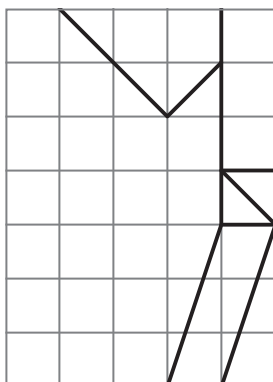
__тот 13. е
 14. э



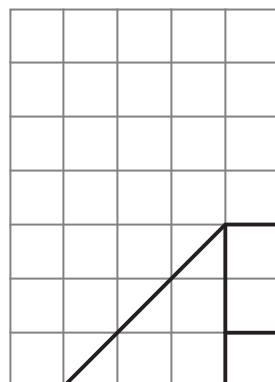
д__кабрь 15. е
 16. э



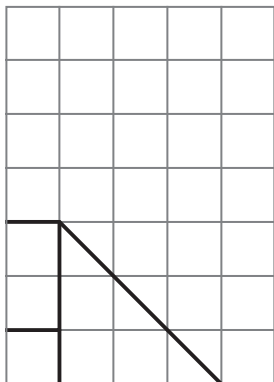
уров__нь 11. е
 12. э



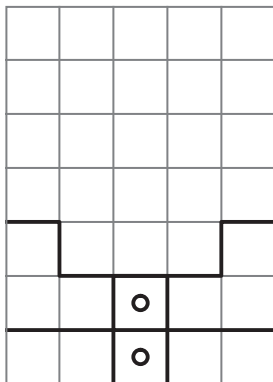
по__ма 7. е
 8. э



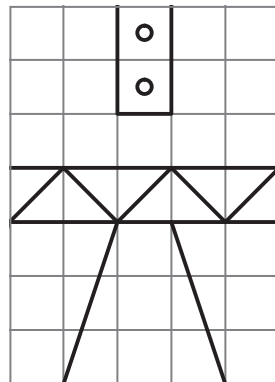
по__т 1. е
 2. э



пашт__т 5. е
 6. э



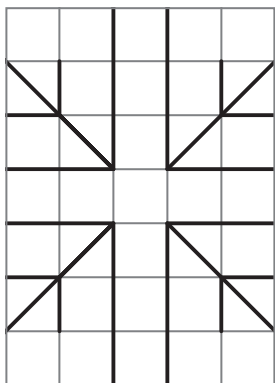
занав__с 3. е
 4. э



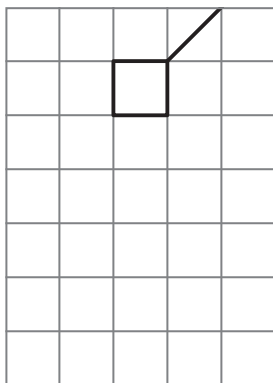
омл__т 9. е
 10. э

2					3					5				
8					9					11				
14					15					18				

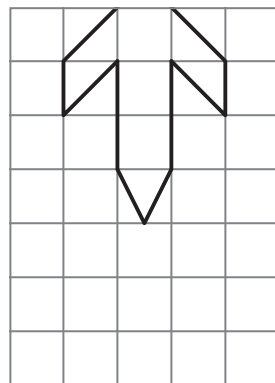
14 / Выбери буквы, которые нужно вписать. Номера ответов подскажут, где разместить каждый из фрагментов головоломки так, чтобы у тебя получилась снежная звёздочка.



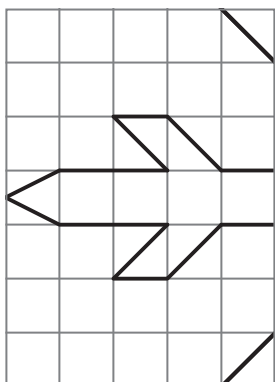
ра__он 9. и
 10. й



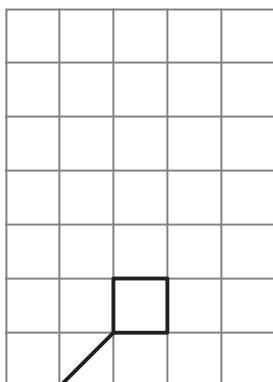
канаре__ка 13. и
 14. й



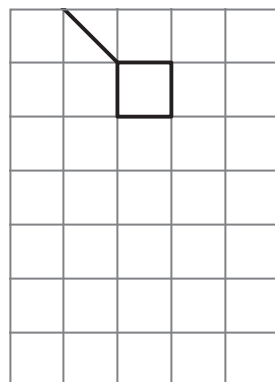
алле__ка 15. и
 16. й



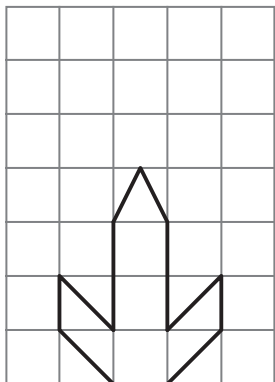
со__ка 7. и
 8. й



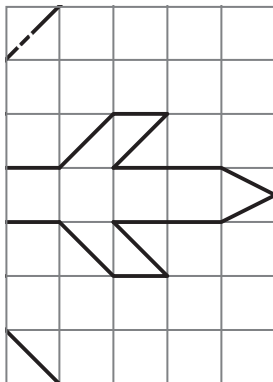
накле__ка 5. и
 6. й




чароде__ка 17. и
 18. й



бо__кот 3. и
 4. й



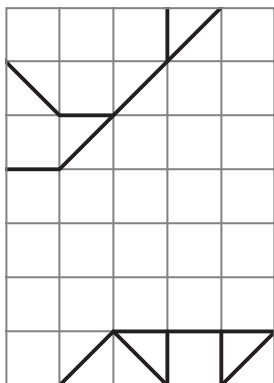
копе__ка 11. и
 12. й



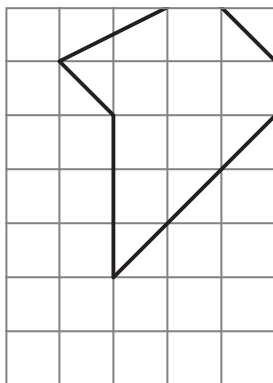
ма__ка 1. и
 2. й

2					4					6				
8					10					12				
14					16					18				

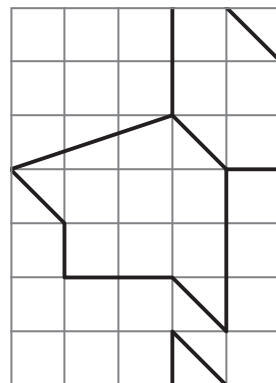
16 / Выбери верный вариант деления для переноса. Номера ответов подскажут, где разместить каждый из фрагментов головоломки. Если решение верное, у тебя получится лакомство.



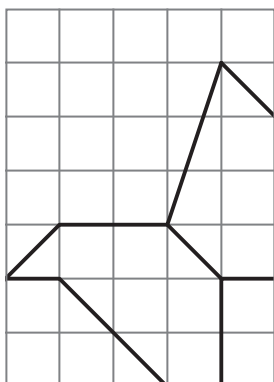
9 — ма-ши-на
10 — маш-и-на



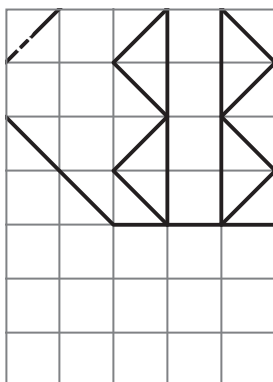
13 — ре-ка
14 — рек-а



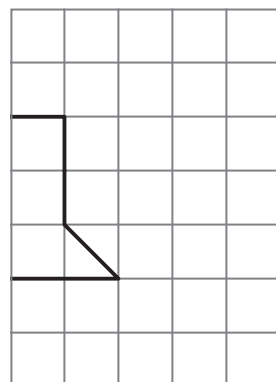
7 — руль
8 — ру-ль



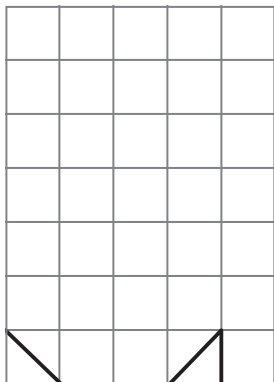
3 — лоп-ата,
4 — ло-па-та



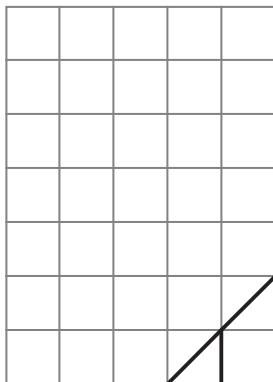
15 — ябе-да
16 — я-бе-да



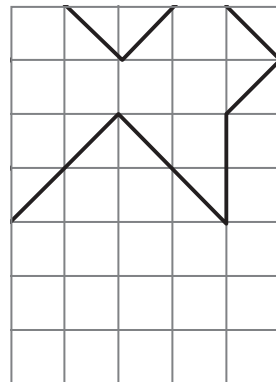
5 — ру-ка
6 — рук-а



11 — соб-ак-а
12 — со-ба-ка



1 — яма
2 — я-ма



17 — дом-ов-ой
18 — до-мо-вой

17

1

4

5

7

9


12

13


15

18


18 / Выбери буквы, которые нужно вписать. Номера ответов подскажут, где разместить каждый из фрагментов головоломки так, чтобы у тебя получился подарок.



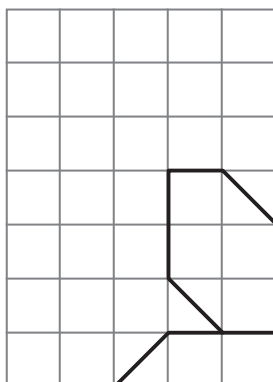
ж__ла 11. и
12. ы



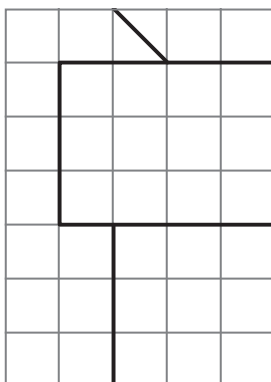
пруж__на 15. и
16. ы



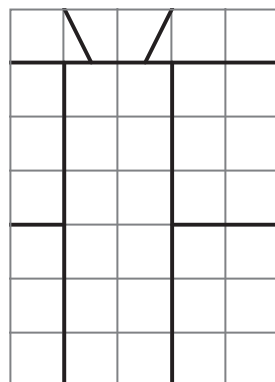
ж__вотное 17. и
18. ы



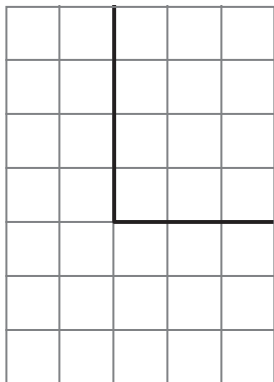
ж__знь 1. и
2. ы



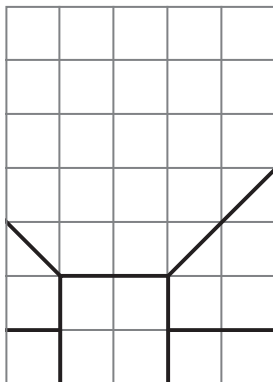
ш__пучий 7. и
8. ы



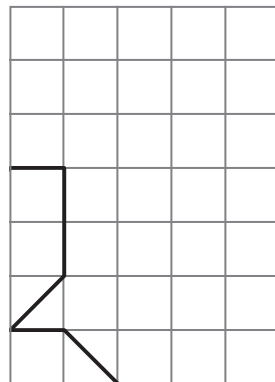
кувш__н 9. и
10. ы



маш__на 13. и
14. ы




ш__ло 3. и
4. ы

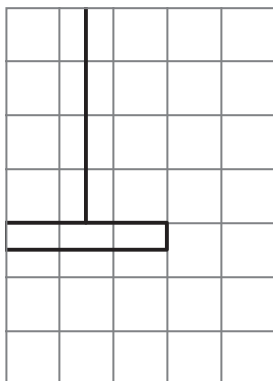


ж__дкий 5. и
6. ы

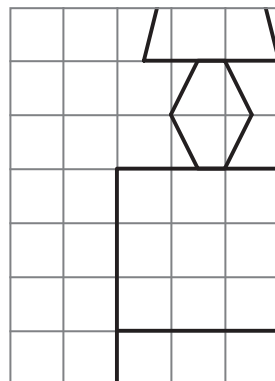
20 / Выбери буквы, которые нужно вписать. Номера ответов подскажут, где разместить каждый из фрагментов головоломки так, чтобы у тебя получилась комната.




мурч__ние
5. а
6. я



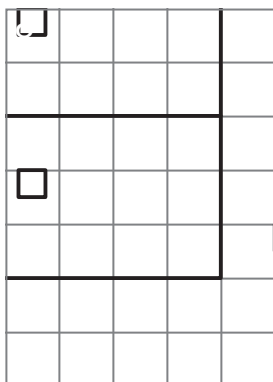
обещ__ние
17. а
18. я



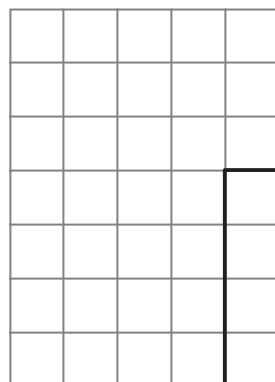
пощ__да
7. я
8. а



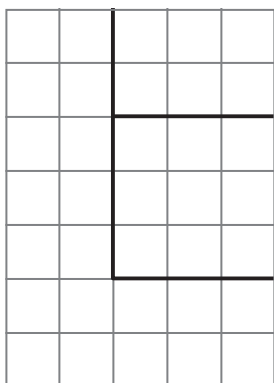
ч__шка
11. а
12. я



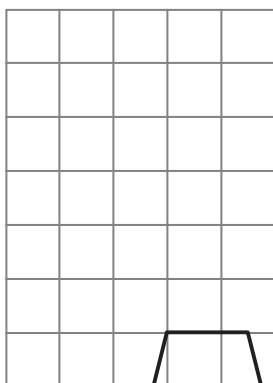
печ__ль
15. а
16. я



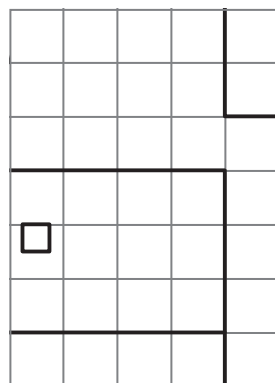
щ__вель
3. я
4. а




натош__к
13. а
14. я



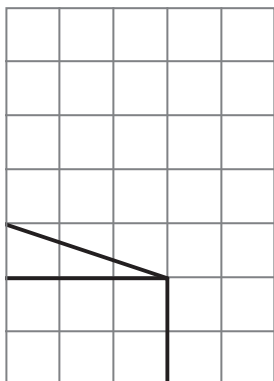
ч__й
1. а
2. я



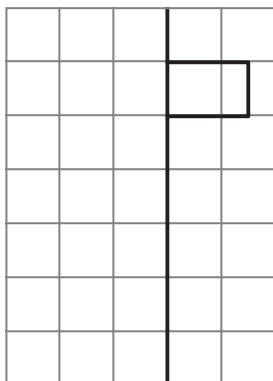
пищ__ть
9. а
10. я



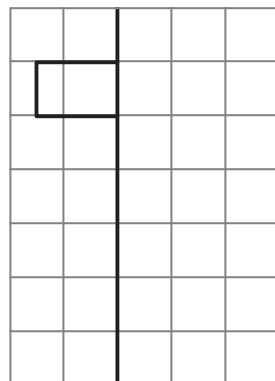
22 / Выбери буквы, которые нужно вписать. Номера ответов подскажут, где разместить каждый из фрагментов головоломки так, чтобы у тебя получилась посуда.



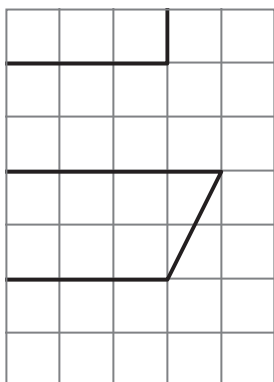
доч__рка
5. у
6. ю



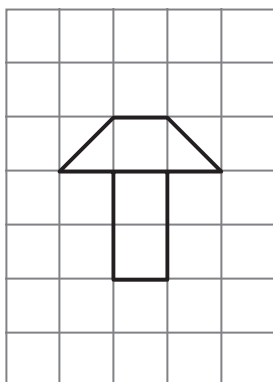
щ__плый
11. ю
12. у



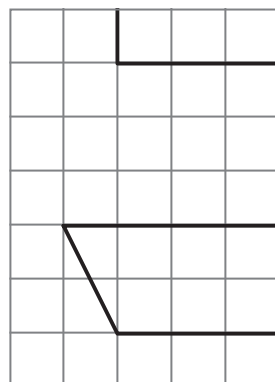
щ__пальце
7. ю
8. у



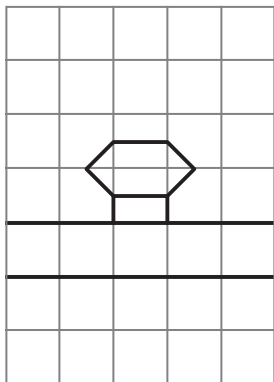
ч__лан
17. у
18. ю



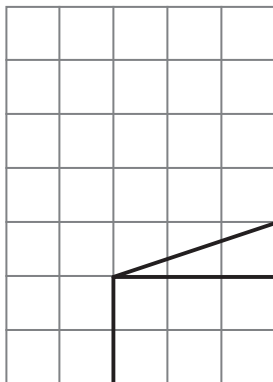
ч__дище
9. ю
10. у



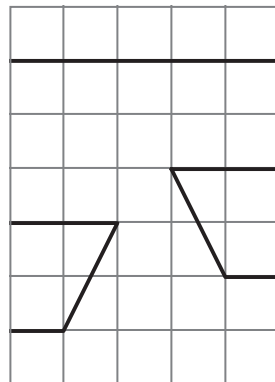
ч__жак
13. у
14. ю



щ__ка
3. ю
4. у



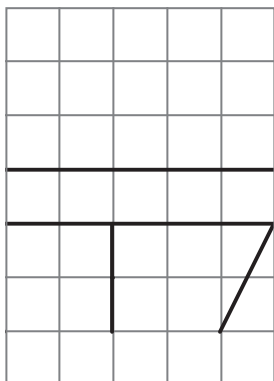
ч__тьё
1. у
2. ю



ощ__щение
15. ю
16. у

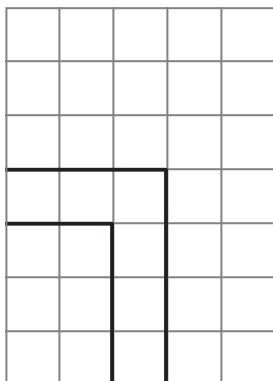
23

24 / Выбери слова, в которые нужно вписать мягкий знак. Номера ответов подскажут, где разместить каждый из фрагментов головоломки так, чтобы у тебя получилось устройство, которое ведёт счёт времени.



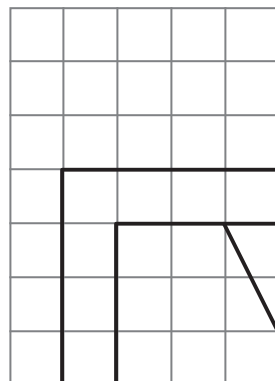
3 — недел_ка

4 — подел_ка



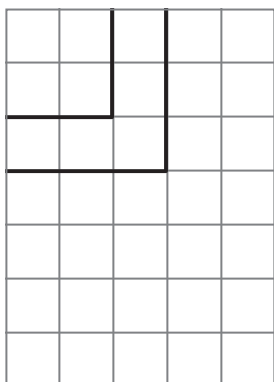
5 — побел_ка

6 — вафел_ка



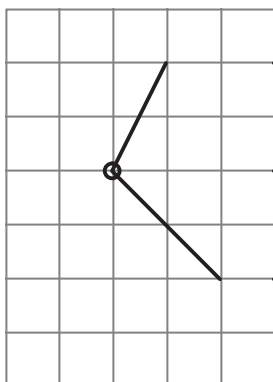
1 — бул_ка

2 — люл_ка



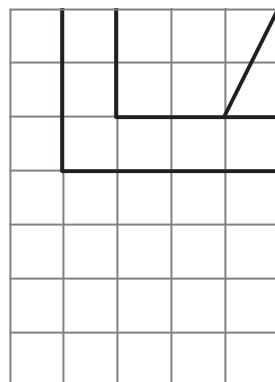
17 — сел_ский

18 — шёл_ковый



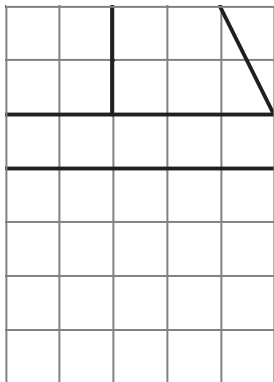
9 — футбол_ка

10 — пал_ма



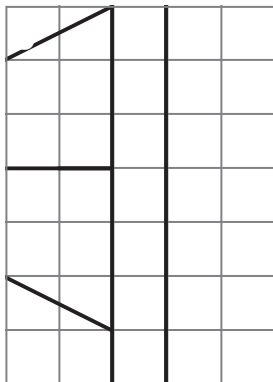
13 — сахар_

14 — гир_ка



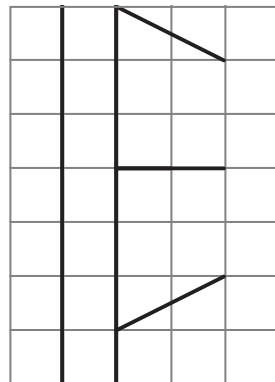
15 — авос_ка_

16 — чур_ка



11 — засол_ка

12 — мал_чик

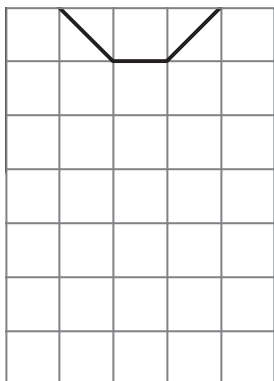


7 — сдел_ка

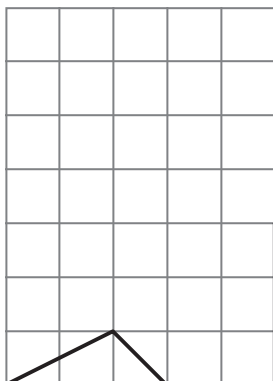
8 — бездел_ник

25

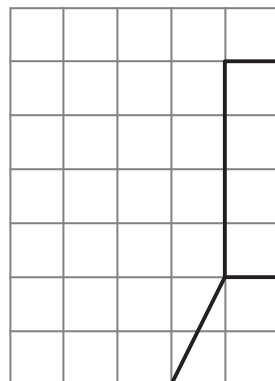
26 / Выбери буквы, которые нужно вписать. Номера ответов подскажут, где разместить каждый из фрагментов головоломки так, чтобы у тебя получился предмет одежды.



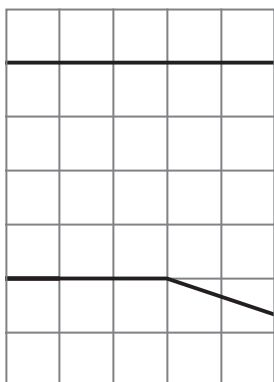
табли__ка
17. ч
18. чь



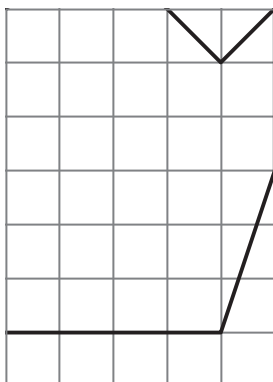
мисо__ка
9. чь
10. ч



вето__ка
1. ч
2. чь



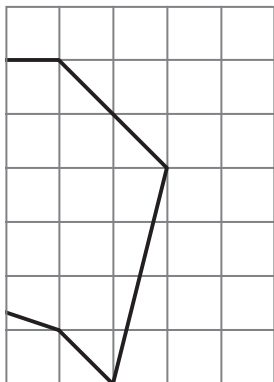
ту__ка
3. чь
4. ч



то__ка
15. ч
16. чь



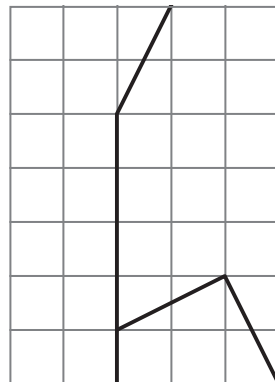
ове__ка
13. чь
14. ч



ко__ка
5. ч
6. чь

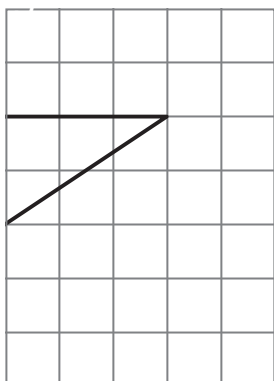


колю__ка
11. ч
12. чь

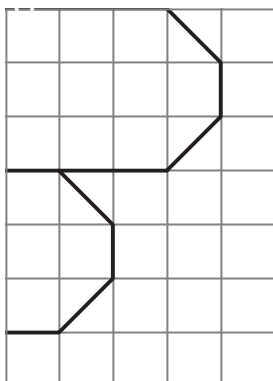


дево__ка
7. чь
8. ч

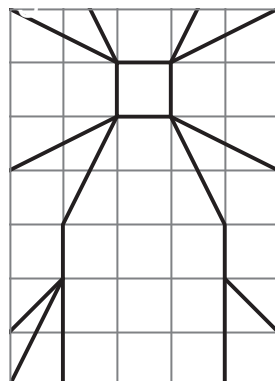
28 / Выбери буквы, которые нужно вписать. Номера ответов подскажут, где разместить каждый из фрагментов головоломки так, чтобы у тебя получился цветок.



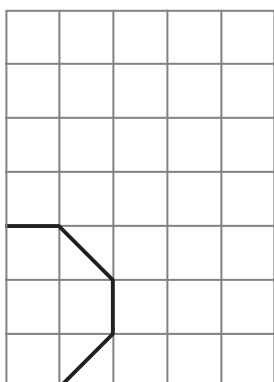
т__мнота 17. е
 18. и



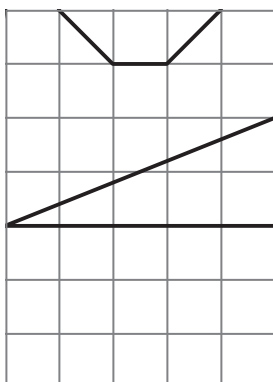
сл__за 11. е
 12. и



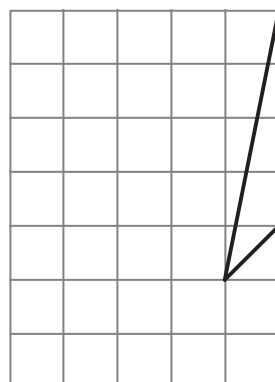
дл__на 9. е
 10. и



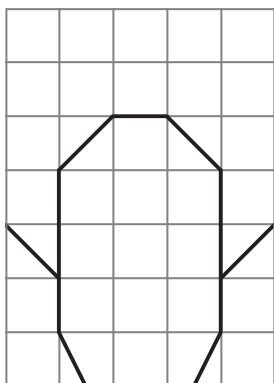
в__сна 5. е
 6. и



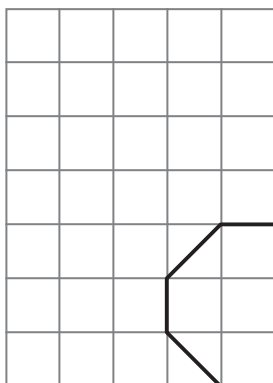
св__ча 15. е
 16. и



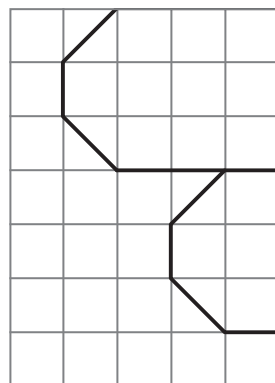
пш__но 13. е
 14. и



л__вша 3. е
 4. и



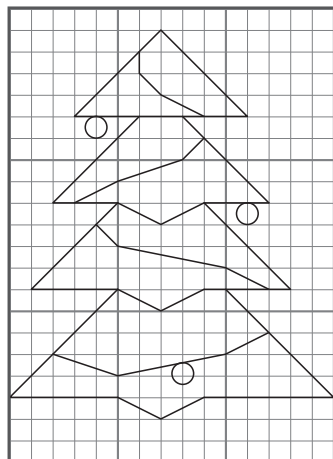
уч__ник 1. е
 2. и



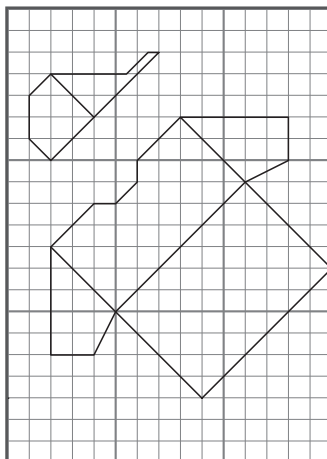
п__сьмо 7. е
 8. и

ОТВЕТЫ

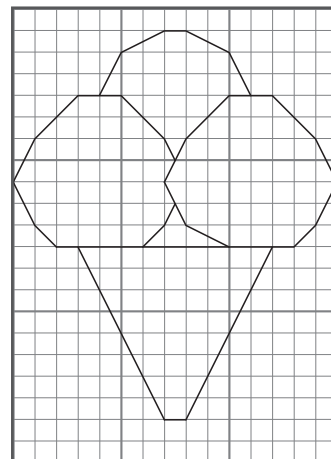
С. 2-3



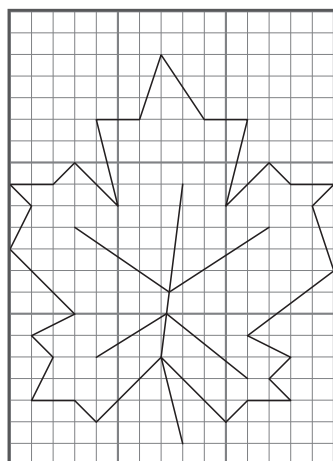
С. 4-5



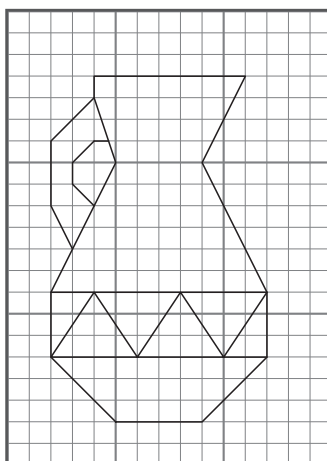
С. 6-7



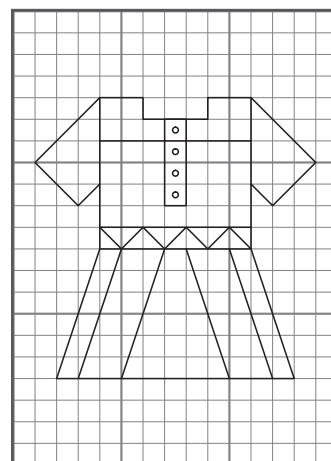
С. 8-9




С. 10-11



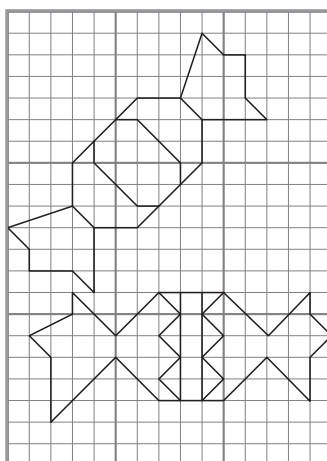
С. 12-13



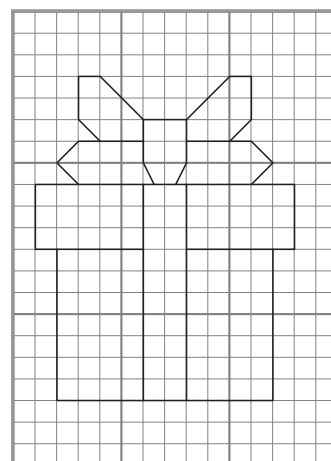
С. 14-15



С. 16-17



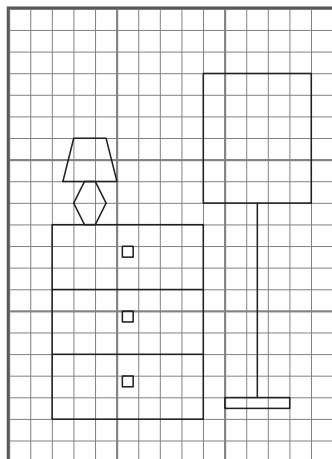
С. 18-19



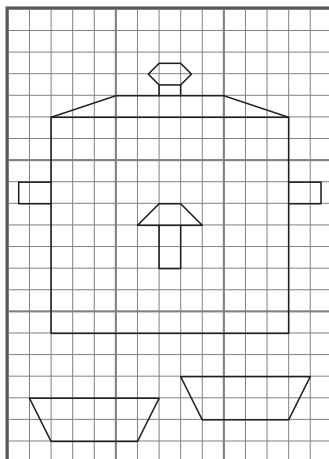
ОТВЕТЫ

31

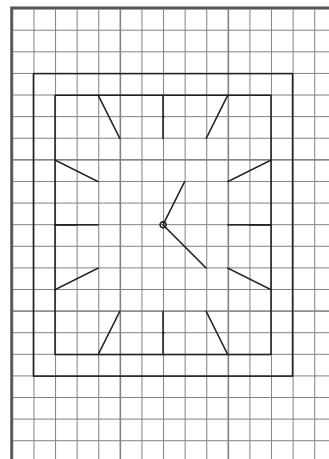
С. 20–21



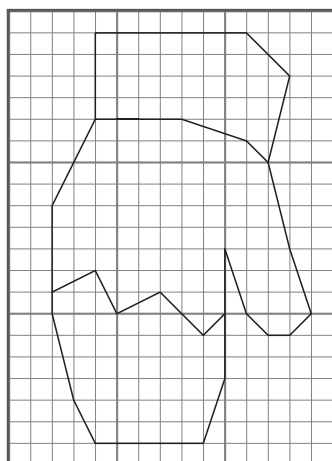
С. 22–23




С. 24–25



С. 26–27



С. 28–29



Аксёнова, Анна Андреевна.
А42 Пишем грамотно. 1-й класс / А. А. Аксёнова. — Москва : Эксмо, 2018. — 32 с. — (В помощь младшему школьнику. Необычный тренажёр).

Тренажёр содержит упражнения по русскому языку, соответствующие программе 1-го класса. Отличительной особенностью этого тренажёра является проверка правильности решения через восстановление рисунка из фрагментов. Такой подход обеспечивает дополнительную игровую составляющую в обучении, что повышает мотивацию школьника к успешному выполнению заданий. Эти упражнения также развивают внимательность, концентрацию и мелкую моторику руки учащегося. Пособие можно использовать при повторении и закреплении материала, при подготовке к контрольным и самостоятельным работам, а также для проведения досуга учащимися. Книга предназначена для учеников 1-го класса, учителей, родителей, репетиторов.

УДК 373.3:811.161.1
ББК 74.268.1Рус

ISBN 978-5-04-092724-1

© Аксёнова А.А., 2018
© Оформление. ООО «Издательство «Эксмо», 2018

Все права защищены. Книга или любая ее часть не может быть скопирована, воспроизведена в электронной или механической форме, в виде фотокопии, записи в память ЭВМ, репродукции или каким-либо иным способом, а также использована в любой информационной системе без получения разрешения от издателя. Копирование, воспроизведение и иное использование книги или ее части без согласия издателя является незаконным и влечет уголовную, административную и гражданскую ответственность.

Издание для дополнительного образования
қосымша білім алуға арналған баспа
Для младшего школьного возраста
мектеп жасындағы кіші балаларға арналған

В ПОМОЩЬ МЛАДШЕМУ ШКОЛЬНИКУ. НЕОБЫЧНЫЙ ТРЕНАЖЁР

Аксёнова Анна Андреевна

ПИШЕМ ГРАМОТНО

1-й класс

(орыс тілінде)

Иллюстрации *О. Ткачёвой*

Ответственный редактор *А. Жилинская*. Ведущий редактор *В. Ермолаева*
Редакторы *И. Кукушкина, М. Диденко*. Художественный редактор *В. Терещенко*
Компьютерная верстка *В. Джамеев*

ООО «Издательство «Эксмо»
123308, Москва, ул. Зорге, д. 1. Тел.: 8 (495) 411-68-86.
Home page: www.eksmo.ru E-mail: info@eksmo.ru
Өндіруші: «ЭКМО» АҚБ Баспасы, 123308, Мәскеу, Ресей, Зорге көшесі, 1 үй.
Тел.: 8 (495) 411-68-86.
Home page: www.eksmo.ru E-mail: info@eksmo.ru.
Тауар белгісі: «Эксмо»
Қазақстан Республикасында дистрибьютор және өнім бойынша
арыз-талаптарды қабылдаушының
өкілі «РДЦ-Алматы» ЖШС, Алматы қ., Домбровский көш., 3-а, литер Б, офис 1.
Тел.: 8 (727) 251-59-90/91/92; E-mail: RDC-Almaty@eksmo.kz
Интернет-магазин: www.book24.kz
Өнімнің жарамдылық мерзімі шектелмеген.
Сертификация туралы ақпарат сайтта: www.eksmo.ru/certification

Сведения о подтверждении соответствия издания согласно законодательству РФ о техническом регулировании можно получить по адресу: <http://eksmo.ru/certification/>

Өндірген мемлекет: Ресей. Сертификация қарастырылған

Дата изготовления / Подписано в печать 20.03.2018. Формат 84x108¹/₁₆.
Печать офсетная. Усл. печ. л. 3,36.
Тираж экз. Заказ



ISBN 978-5-04-092724-1



9 785040 927241 >

В серии «Необычный тренажёр» выходят книги:



«Решаем примеры.

1
класс

2
класс

3
класс

4
класс

»

«Пишем грамотно.

1
класс

2
класс

3
класс


4
класс

»

Интересно
выполнять

Увлекательно
рисовать

Легко
проверять



ISBN 978-5-04-092724-1



9 785040 927241 >

www.vk.com/eksmo_kids

