




Пишем грамотно

3
класс



ле С ник

с — 74


ст — 88



чуде С ный

78 — ст

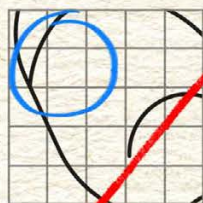
67 — с



пра З ник

зд — 94


з — 22



хва СТ ливый

60 — ст

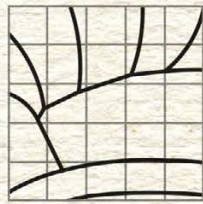
61 — с



тро СТ ник

с — 18

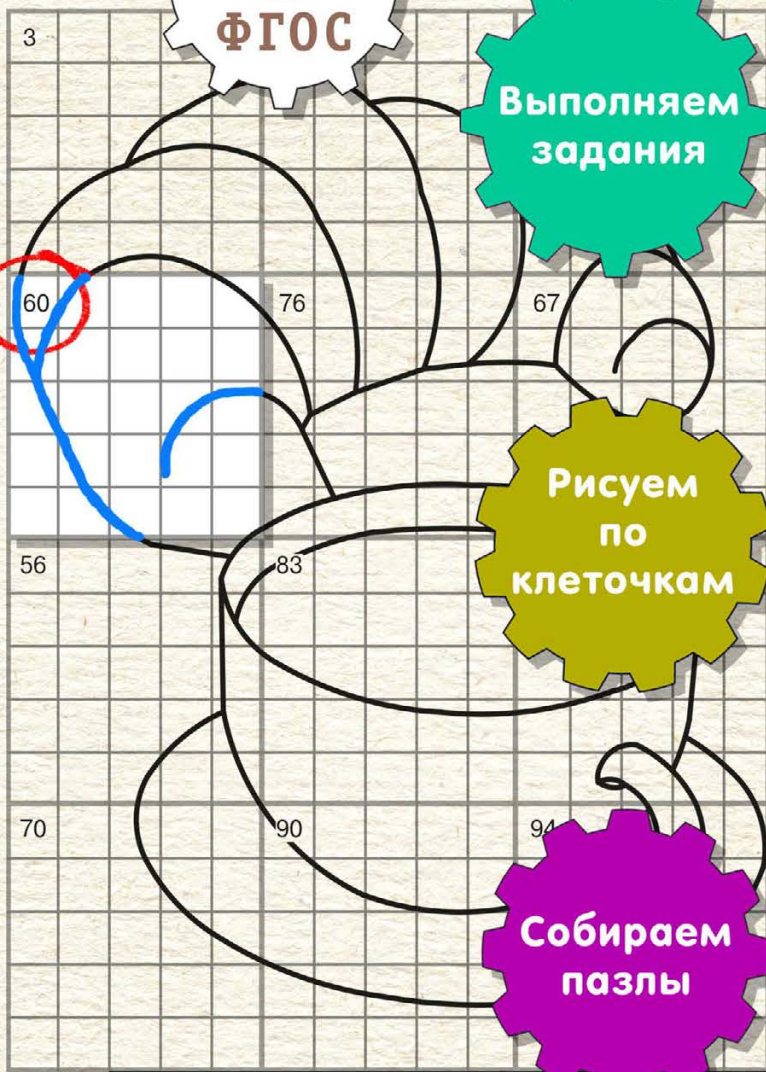
ст — 3



воскре С ный

77 — ст

76 — с



Выполняем
задания

Рисуем
по
клеточкам

Собираем
пазлы

ДОРОГИЕ РОДИТЕЛИ!

Этот необычный тренажёр предназначен для отработки навыков грамотного письма у третьеклассников. Задания составлены в соответствии с требованиями ФГОС для курса русского языка в начальной школе. В результате правильного выполнения всех заданий получается рисунок. Благодаря такой комплексной работе учащийся развивает оба полушария головного мозга.

С помощью этой книги ваш ребёнок:

- повторит школьную программу по русскому языку;
- приобретёт навыки грамотного письма;
- разовьёт мелкую моторику руки.

Как работать с книгой:

Шаг 1. Возьмите простой или цветной карандаш.

Шаг 2. Выполните задание и обведите число, соответствующее правильному ответу.

Шаг 3. Найдите на поле справа ячейку с полученным числом.

Шаг 4. Перенесите по клеточкам в эту ячейку изображение, размещённое рядом с заданием.

Тренажёр станет для школьника не только помощником, но и увлекательной игрой, ведь картинку нарисует лишь тот, кто всё правильно выполнил.

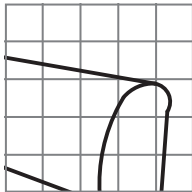
2 / Выбери слова в дательном падеже с окончанием Е.
Полученные числа подскажут, где разместить каждый из
фрагментов головоломки.

3

45 — актрис..	глупост.. — 72	
31 — вещ..	дедушк.. — 99	
19 — гран..	дяд.. — 89	
78 — дорог..	грозд.. — 12	
39 — земл..	лини.. — 65	
67 — молодост..	мышк.. — 73	
40 — лис..	мужчин.. — 69	
26 — новост..	област.. — 64	
52 — недотрог..	пап.. — 51	
60 — рыс..	свекров.. — 87	
71 — разин..	тен.. — 35	
57 — сол..	секунд.. — 58	

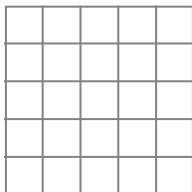
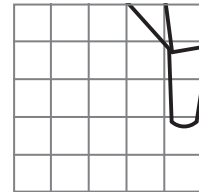
69		39		78
89		71		45
51		87		58
99				52

2 / Выбери слова, в которые нужно вставить букву А. Номера ответов подскажут, где разместить каждый из фрагментов головоломки так, чтобы у тебя получился предмет мебели.



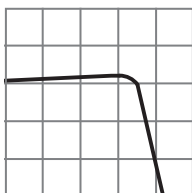
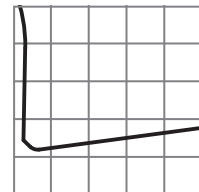
◀ 53 — в__дяной
35 — т__йник

м__хать — 73 ▶
с__лить — 65



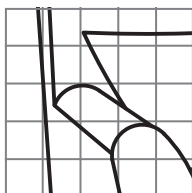
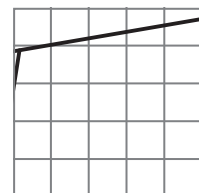
◀ 28 — з__йчонок
13 — косм__навт

т__птать — 38 ▶
кр__снеть — 26



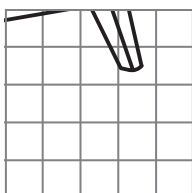
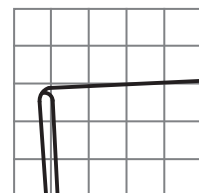
◀ 31 — ч__стица
96 — гер__иня

т__нчайший — 7 ▶
зап__сной — 14



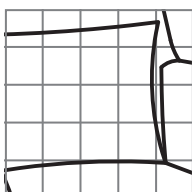
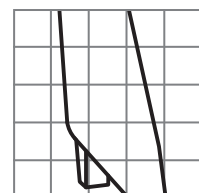
◀ 74 — отд__вать
34 — __травить

ур__ган — 32 ▶
к__тёнок — 86



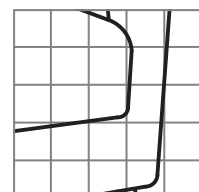
◀ 71 — с__пожник
11 — х__дули

р__сток — 64 ▶
к__чалка — 87

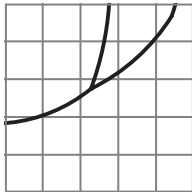


◀ 99 — с__сновый
8 — кр__сноватый

__строумие — 44 ▶
м__слёнка — 57

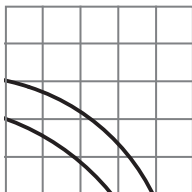
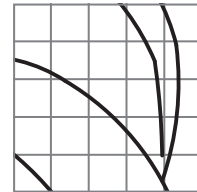


4 / Выбери слова, в которые нужно вставить букву Е. Номера ответов подскажут, где разместить каждый из фрагментов головоломки так, чтобы у тебя получился вкусный плод.



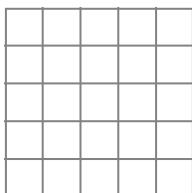
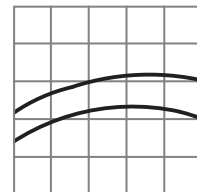
46 — д_вчонка
97 — т_грёнок

гн_лой — 96
пч_ла — 83



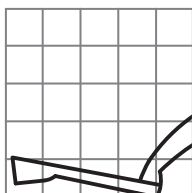
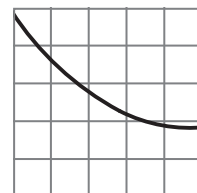
2 — ч_стейший
61 — ч_стнейший

п_реходить — 88
р_сковать — 70



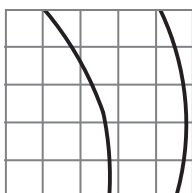
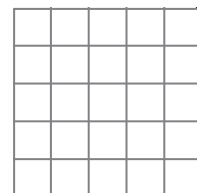
7 — т_лёнок
25 — з_мовка

прол_тать — 51
пол_нять — 55




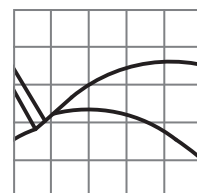
66 — согр_вать
40 — обв_нять

ш_стой — 52
уд_вительный — 44



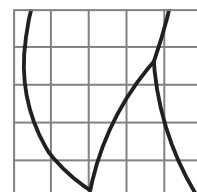
22 — разв_твлённый
67 — ц_фровой

отд_ление — 18
св_варник — 19

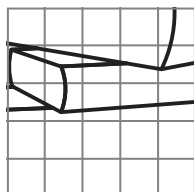


12 — ж_мчужинка
47 — гн_льё

пол_теть — 29
сп_сать — 45

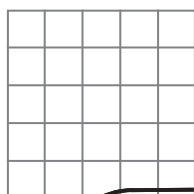



6 / Выбери слова, в которые нужно вставить звонкие согласные.
 Номера ответов подскажут, где разместить каждый из
 фрагментов головоломки. Если решение правильное, у тебя
 получатся печатные издания.




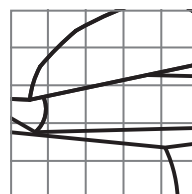
28 — выре(з/с)ка
 59 — ра(з/с)краска

лягу(ж/ш)ка — 67
 стри(ж/ш)ка — 29



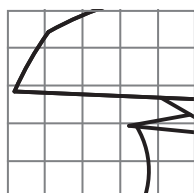
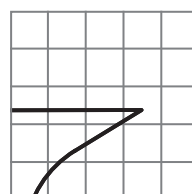
82 — руле(д/т)ка
 64 — загоро(д/т)ка

колпа(г/к) — 61
 побе(г/к) — 89




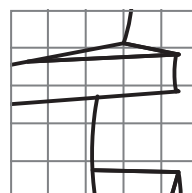
85 — ло(в/ф)чий
 96 — шка(в/ф)чик

ря(б/п)чик — 6
 ре(б/п)ка — 48



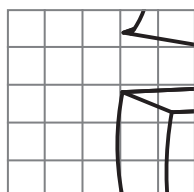
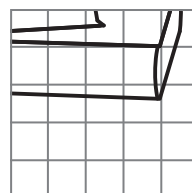
72 — завя(з/с)ка
 22 — коло(з/с)ок

горбу(ж/ш)ка — 36
 фля(ж/ш)ка — 91



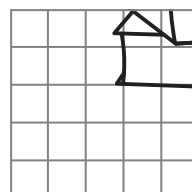
24 — табуре(д/т)ка
 46 — лоша(д/т)ка

плу(г/к) — 74
 поводо(г/к) — 21



86 — релье(в/ф)ный
 33 — детекти(в/ф)ный

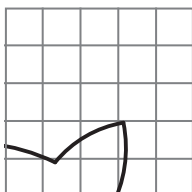
ле(б/п)ка — 79
 ско(б/п)ка — 23



7


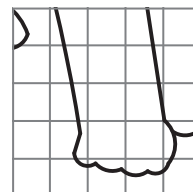
[illegible]

8 / Выбери слова, в которые нужно вставить разделительный мягкий знак. Номера ответов подскажут, где разместить каждый из фрагментов головоломки так, чтобы у тебя получился детёныш кошки.



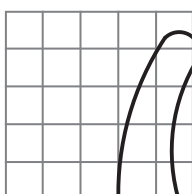

◀ 1 — солов(ь/ъ)и
43 — ин(ь/ъ)екция

об(ь/ъ)ятия — 82
стат(ь/ъ)и — 80



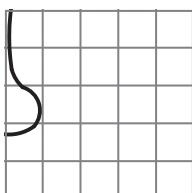
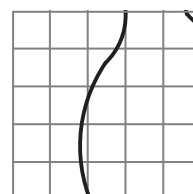
◀ 19 — раз(ь/ъ)единение
97 — Дем(ь/ъ)ян

суд(ь/ъ)я — 24
об(ь/ъ)явление — 7



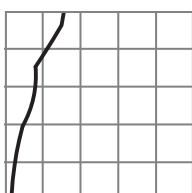
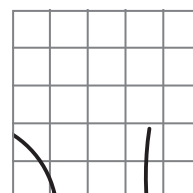
◀ 20 — сем(ь/ъ)я
37 — в(ь/ъ)езд

вз(ь/ъ)ерошенный — 100
в(ь/ъ)юга — 30



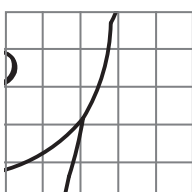

◀ 89 — друз(ь/ъ)я
72 — об(ь/ъ)яснение

с(ь/ъ)едобный — 23
лис(ь/ъ)я — 32



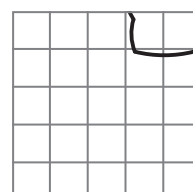
◀ 59 — под(ь/ъ)ём
54 — бур(ь/ъ)ян

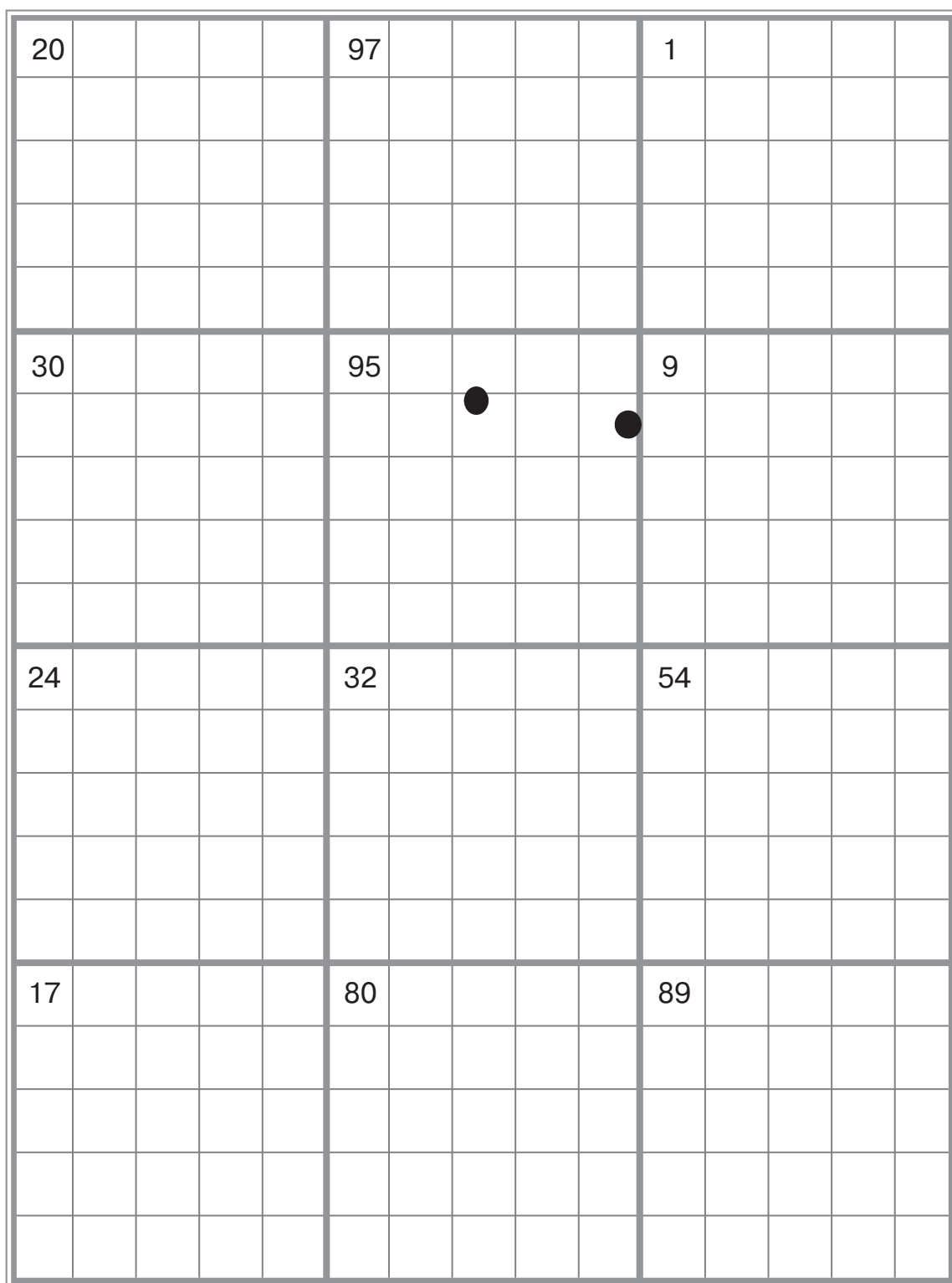
пред(ь/ъ)юбилейный — 98
учен(ь/ъ)е — 95



◀ 9 — звен(ь/ъ)я
48 — с(ь/ъ)язвить

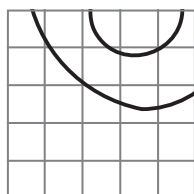
пред(ь/ъ)явить — 70
мяукан(ь/ъ)е — 17





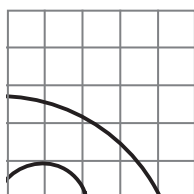

9

10 / Выбери слова, в которых должна быть удвоенная согласная.
 Номера ответов подскажут, где разместить каждый из
 фрагментов головоломки так, чтобы у тебя получилась палитра.



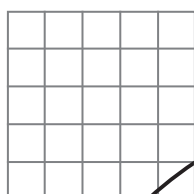
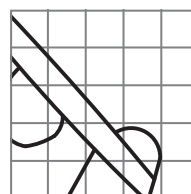
44 — ра(с/сс)вет
 75 — ваго(н/нн)

ра(к/кк)ета — 42
 (с/сс)ора — 74



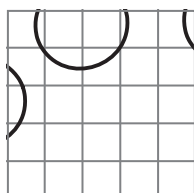
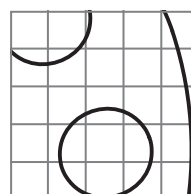
82 — а(к/кк)орд
 48 — неж(н/нн)ость

па(р/рр)овоз — 85
 си(м/мм)етрия — 24



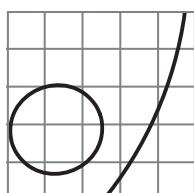
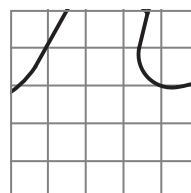
3 — то(л/лл)па
 38 — жу(ж/жж)ание

и(л/лл)юминация — 43
 дли(н/нн)а — 98



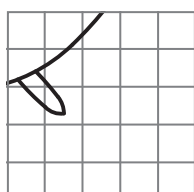

36 — ию(л/лл)ь
 55 — пе(р/рр)он

гра(м/мм) — 70
 аукцио(н/нн) — 65



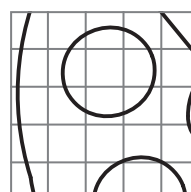
47 — су(м/мм)а
 94 — гита(р/рр)а

ко(м/мм)иссия — 62
 кла(с/сс) — 5

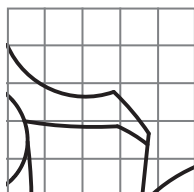


60 — ко(л/лл)ектив
 27 — гра(ц/цц)ия

то(с/сс)ка — 90
 ра(с/сс)каз — 13

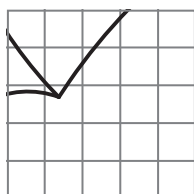
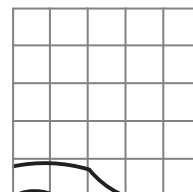


12 / Выбери случаи слитного написания. Номера ответов подскажут, где разместить каждый из фрагментов головоломки так, чтобы у тебя получилось насекомое, похожее на цветок.



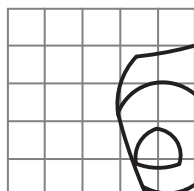
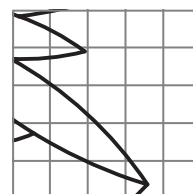
◀ 43 — (до)ход
5 — (до)зимы

(из)шкафа — 20 ▶
(из)давна — 82



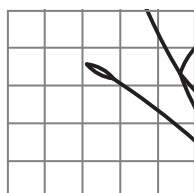

◀ 27 — (к)ролик
6 — (к)реке

(за)писка — 77 ▶
(за)печкой — 34




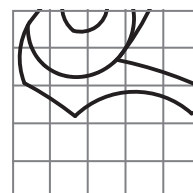
◀ 24 — (от)собаки
42 — (от)крытка

(с)лить — 40 ▶
(с)ложкой — 52



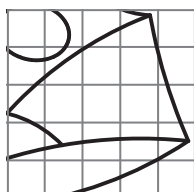

◀ 56 — (у)нёс
18 — (у)нас

(без)дельник — 21 ▶
(без)меня — 13




◀ 35 — (по)горло
12 — (по)дарок

(на)взничь — 69 ▶
(на)неделю — 87




◀ 26 — (от)резок
100 — (от)речки

(с)ложкой — 81 ▶
(с)лужба — 86



14 / Выбери слова, в которые нужно вставить букву Т. Номера ответов подскажут, где разместить каждый из фрагментов головоломки так, чтобы у тебя получились цветы.

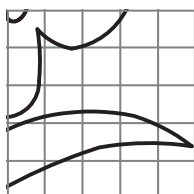
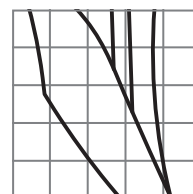


52 — добле(с/ст)ный

12 — вку(с/ст)ный

живопи(с/ст)ный — 2

гру(с/ст)ный — 71

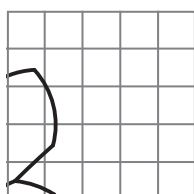



57 — иску(с/ст)ный

61 — у(с/ст)ный

рове(с/ст)ник — 25

наме(с/ст)ник — 33

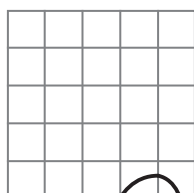
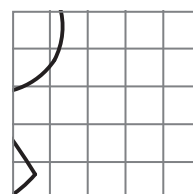


29 — безрадо(с/ст)ный

34 — безгла(с/ст)ный

гну(с/ст)ный — 6

преле(с/ст)ный — 56


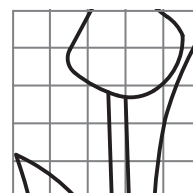


44 — жало(с/ст)ливый

30 — небе(с/ст)ный

куде(с/ст)ник — 38

капу(с/ст)ник — 54

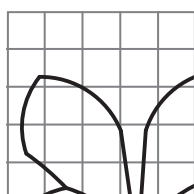



7 — опа(с/ст)ный

42 — че(с/ст)ный

изве(с/ст)ный — 4

ужа(с/ст)ный — 97




18 — я(с/ст)ный

91 — ме(с/ст)ный

ле(с/ст)ница — 99

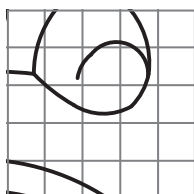
пе(с/ст)ня — 20



44				91				29			
99				42				56			
54				52				4			
71				33				61			

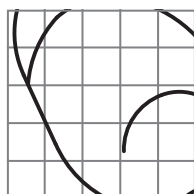

15

16 / Выбери буквы, которые нужно вписать. Номера ответов подскажут, где разместить каждый из фрагментов головоломки так, чтобы у тебя получился французский завтрак.



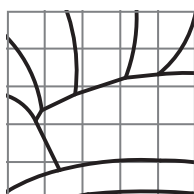

◀ чуде_ный
78 — ст, 67 — с

ле_ник ▶
с — 74, ст — 88



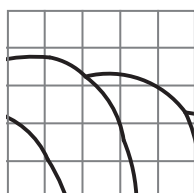
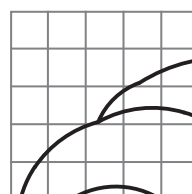
◀ хва_ливый
60 — ст, 61 — с

пра_ник ▶
зд — 94, з — 22



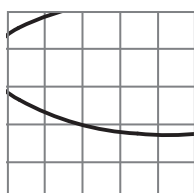
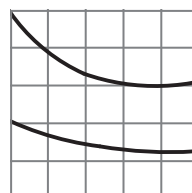
◀ воскре_ный
77 — ст, 76 — с

тро_ник ▶
с — 18, ст — 3




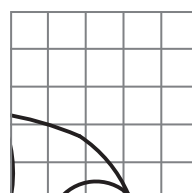
◀ интере_ный
98 — с, 52 — ст

сове_ливый ▶
с — 34, ст — 90



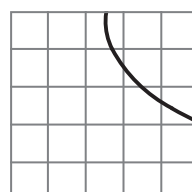
◀ запа_ливый
83 — с, 29 — ст

выно_ливый ▶
ст — 21, с — 6

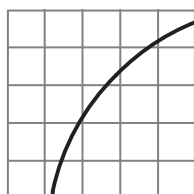


◀ прекра_ный
56 — с, 99 — ст

нае_ник ▶
з — 91, зд — 70

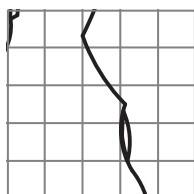


18 / Выбери слова, в которые нужно вставить мягкий знак. Номера ответов подскажут, где разместить каждый из фрагментов головоломки так, чтобы у тебя получился милый ушастик.



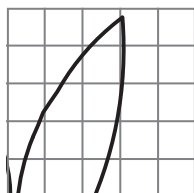

66 — блаж__
22 — шпионаж__

приёмыш__ — 27
мыш__ — 91




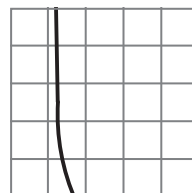
5 — лещ__
78 — вещь__

фальш__ — 77
карандаш__ — 70



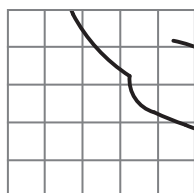
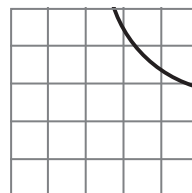
93 — глуш__
59 — камыш__

плеш__ — 61
мякиш__ — 41



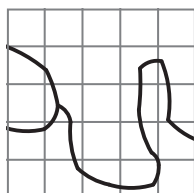
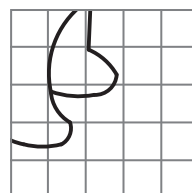
26 — залеж__
85 — падеж__

царевич__ — 72
доч__ — 34



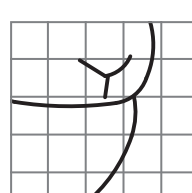
83 — ноч__
13 — ткач__

плющ__ — 73
мощ__ — 39



43 — сторож__
3 — рож__

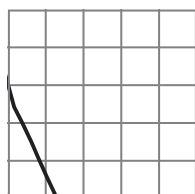
лож__ — 48
экипаж__ — 75



77				26			93		
66				91			78		
61				34			48		
83				3			39		



20 / Выбери глаголы, которые пишутся с НЕ слитно. Номера ответов подскажут, где разместить каждый из фрагментов головоломки так, чтобы у тебя получился головной убор.

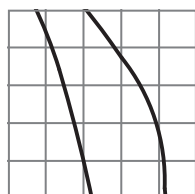
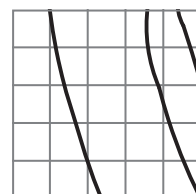


21 — (не)навидеть

63 — (не)терпеть

(не)видеть — 22

(не)довесить — 13


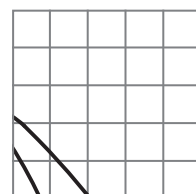


84 — (не)сметь

55 — (не)дооценить

(не)взлюбить — 61

(не)мочь — 81

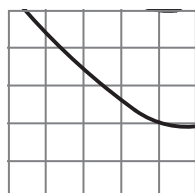
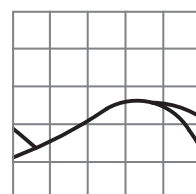


15 — (не)отходить

2 — (не)доучесть

(не)быть — 39

(не)доумевать — 31

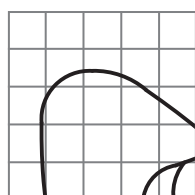
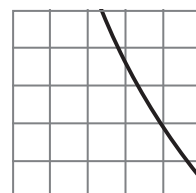


94 — (не)сдобровать

47 — (не)плыть

(не)долюбливать — 70

(не)учить — 62

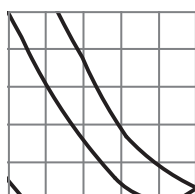
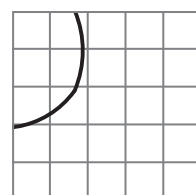


80 — (не)дужить

72 — (не)думать

(не)играть — 59

(не)истовствовать — 77

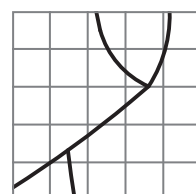


88 — (не)довыполнить

49 — (не)дойти


(не)водить — 44

(не)волить — 43



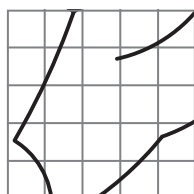
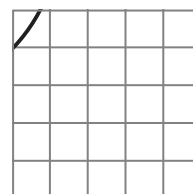
21

22 / Выбери глаголы будущего времени. Номера ответов подскажут, где разместить каждый из фрагментов головоломки так, чтобы у тебя получилась золотая рыбка.



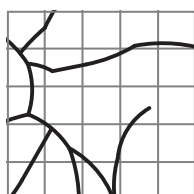
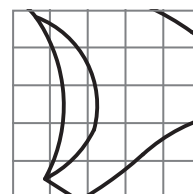
3 — ждёте
97 — прольёт

поспешим — 29
белит — 90





51 — спит
24 — запоют

куплю — 83
заболеваю — 50



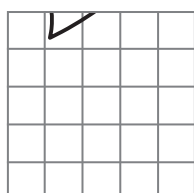
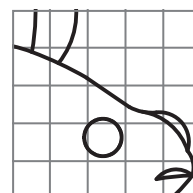
25 — жарю
70 — испечёшь

откроют — 21
трудится — 8



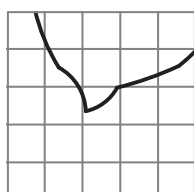
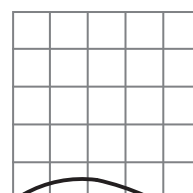
55 — отпустишь
37 — светлеет

спешила — 38
поглажу — 66



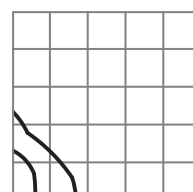
2 — оставишь
52 — наточили

говорим — 23
сломаете — 39

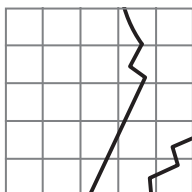


59 — начнёшь
36 — наказал

приехала — 94
поохотимся — 34


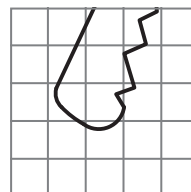


24 / Выбери существительные женского рода. Номера ответов подсказут, где разместить каждый из фрагментов головоломки так, чтобы у тебя получилось то, что запирает и отпирает замок.



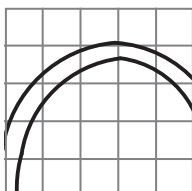
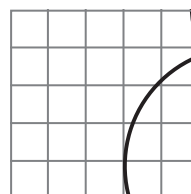
44 — вихрь
67 — сирень

тополь — 96
вермишель — 77



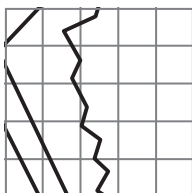
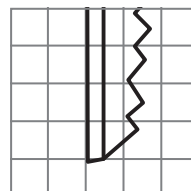
9 — собака
92 — юноша

жизнь — 66
гвоздь — 64



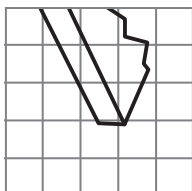

58 — уголь
39 — постель

дрель — 82
конь — 93



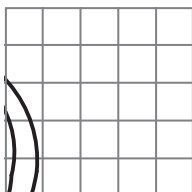
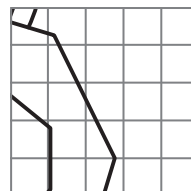
11 — рыцарь
81 — память

печаль — 12
табель — 100



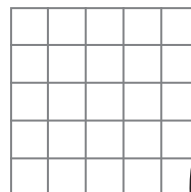
7 — рояль
68 — речь

шампунь — 37
верность — 98



97 — учитель
3 — тетрадь


кровать — 10
пень — 71



25

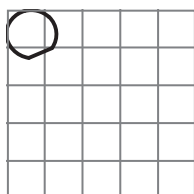
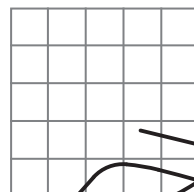
[illegible]

26 / Выбери слова, в которые нужно вставить глухие согласные.
 Номера ответов подскажут, где разместить каждый из
 фрагментов головоломки так, чтобы у тебя получился стручковый
 овощ.



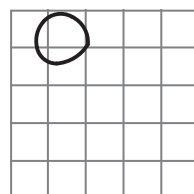
◀ 11 — погр(б/п)
 76 — оха(б/п)ка

ла(в/ф)ка — 86 ▶
 жира(в/ф) — 100



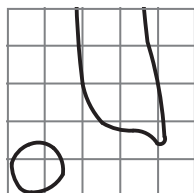
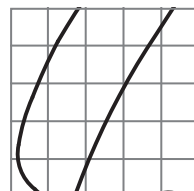
◀ 79 — киос(г/к)
 93 — супру(г/к)

скла(д/т)ка — 15 ▶
 мину(д/т)ка — 71



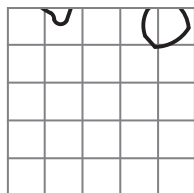
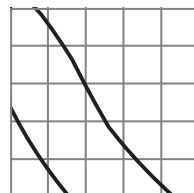
◀ 61 — лепё(ж/ш)ка
 52 — кру(ж/ш)ка

автобу(з/с) — 3 ▶
 поло(з/с)ья — 31



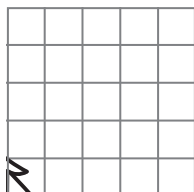

◀ 51 — коро(б/п)ка
 2 — па(б/п)ка

кладо(в/ф)ка — 75 ▶
 гра(в/ф) — 96



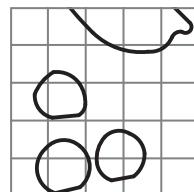
◀ 95 — вожа(г/к)
 82 — сапо(г/к)

ве(д/т)ка — 38 ▶
 ло(д/т)ка — 73



◀ 34 — ро(ж/ш)ки
 46 — черепа(ж/ш)ки

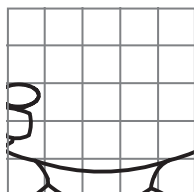
бифштек(з/с) — 13 ▶
 моро(з/с) — 57



27

[illegible]

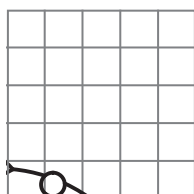

28 / Выбери буквы, которые нужно вписать. Номера ответов подскажут, где разместить каждый из фрагментов головоломки так, чтобы у тебя получился старинное устройство для приготовления чая.



◀ вал__нок
40 — е, 13 — и

мес__ц ▶

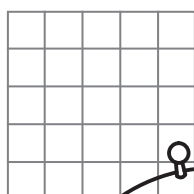
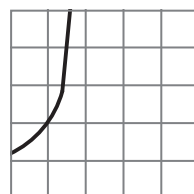
е — 21, я — 61



◀ к__ртина
65 — а, 49 — о

тра__вай ▶

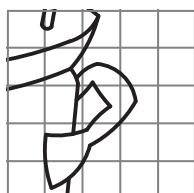
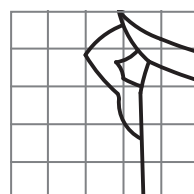
м — 64, н — 15



◀ п__сок
31 — е, 54 — и

наро__ ▶

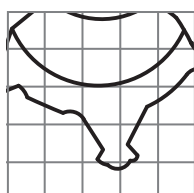
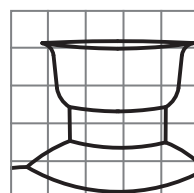
д — 52, т — 39



◀ к__стрюля
19 — а, 55 — о

ж__лтый ▶

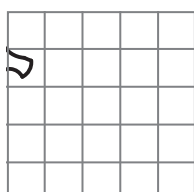
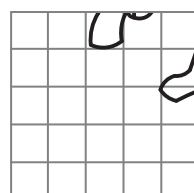
ё — 59, о — 94



◀ пом__дор
28 — е, 25 — и

т__лефон ▶

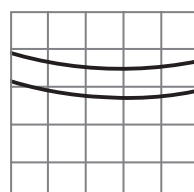
е — 81, и — 23



◀ р__шение
93 — е, 48 — и

с__лома ▶

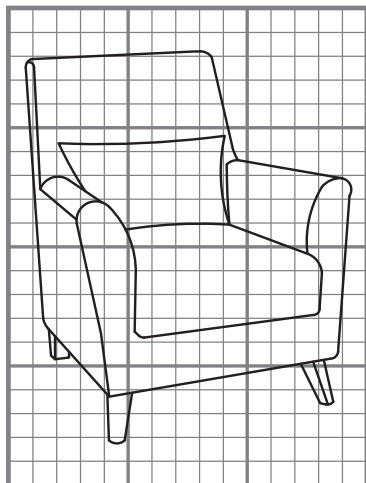
а — 26, о — 73




29

30


С. 2–3



С. 8–9

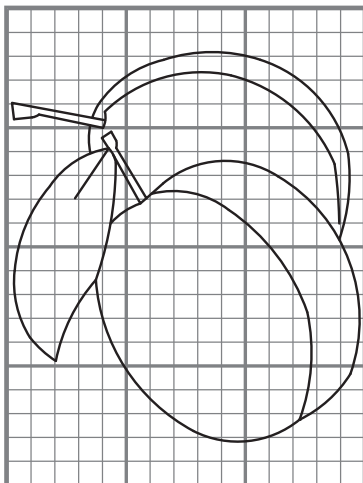


С. 14–15

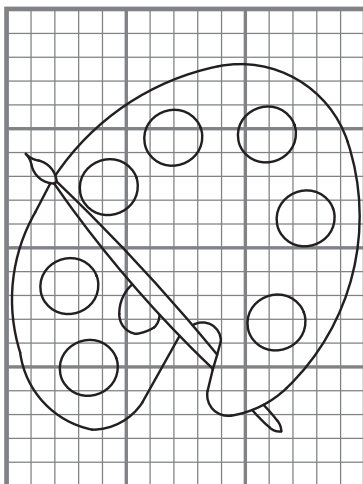


ОТВЕТЫ


С. 4–5




С. 10–11



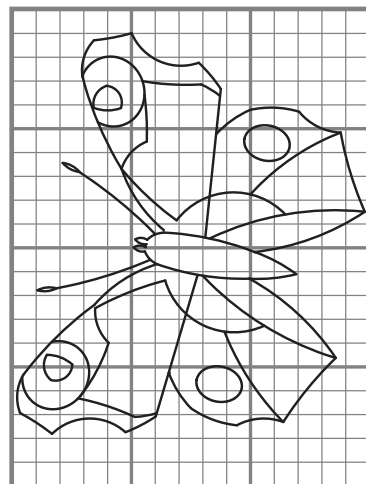
С. 16–17




С. 6–7



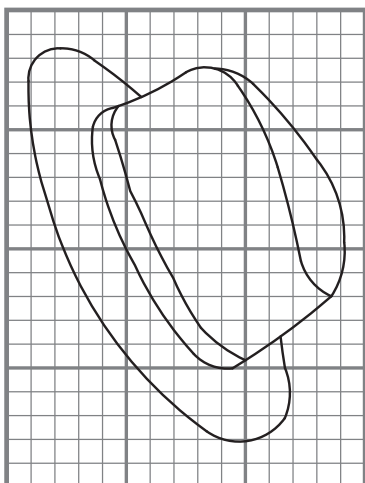
С. 12–13




С. 18–19



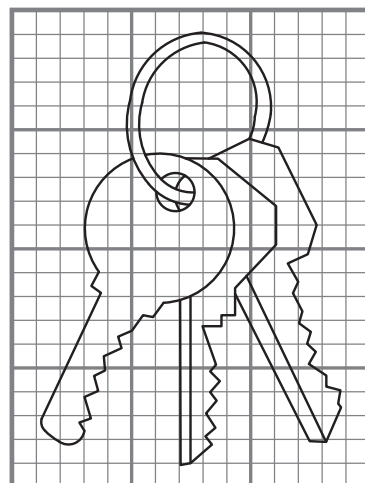
C. 20-21



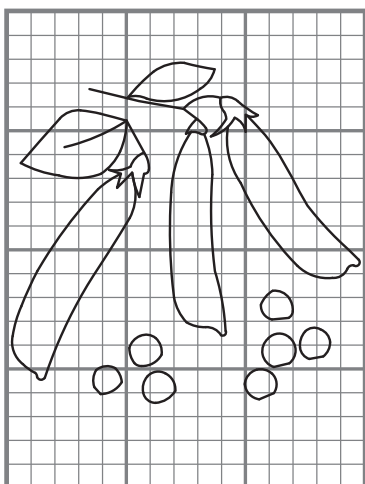
C. 22-23




C. 24-25



C. 26-27



C. 28-29



Аксёнова, Анна Андреевна.
А42 Пишем грамотно. 3-й класс / А. А. Аксёнова. — Москва : Эксмо, 2018. — 32 с. — (В помощь младшему школьнику. Необычный тренажёр).

Тренажёр содержит упражнения по русскому языку, соответствующие программе 3-го класса. Отличительной особенностью этого тренажёра является проверка правильности решения через восстановление рисунка из фрагментов. Такой подход обеспечивает дополнительную игровую составляющую в обучении, что повышает мотивацию школьника к успешному выполнению заданий. Эти упражнения также развивают внимательность, концентрацию и мелкую моторику руки учащегося. Пособие можно использовать при повторении и закреплении материала, при подготовке к контрольным и самостоятельным работам, а также для проведения досуга учащимися. Книга предназначена для учеников 3-го класса, учителей, родителей, репетиторов.

УДК 373.3:811.161.1
ББК 74.268.1Рус

ISBN 978-5-04-092726-5

© Аксёнова А.А., 2018
© Оформление. ООО «Издательство «Эксмо», 2018

Все права защищены. Книга или любая ее часть не может быть скопирована, воспроизведена в электронной или механической форме, в виде фотокопии, записи в память ЭВМ, репродукции или каким-либо иным способом, а также использована в любой информационной системе без получения разрешения от издателя. Копирование, воспроизведение и иное использование книги или ее части без согласия издателя является незаконным и влечет уголовную, административную и гражданскую ответственность.

Издание для дополнительного образования
қосымша білім алуға арналған баспа
Для младшего школьного возраста
мектеп жасындағы кіші балаларға арналған

В ПОМОЩЬ МЛАДШЕМУ ШКОЛЬНИКУ. НЕОБЫЧНЫЙ ТРЕНАЖЁР

Аксёнова Анна Андреевна

ПИШЕМ ГРАМОТНО

3-й класс

(орыс тілінде)

Иллюстрации *О. Ткачёвой*

Ответственный редактор *А. Жилинская*. Ведущий редактор *В. Ермолаева*
Редакторы *И. Кукушкина, М. Диденко*. Художественный редактор *В. Терещенко*
Компьютерная верстка *В. Джамеев*

ООО «Издательство «Эксмо»
123308, Москва, ул. Зорге, д. 1. Тел.: 8 (495) 411-68-86.
Home page: www.eksmo.ru E-mail: info@eksmo.ru
Өндіруші: «ЭКСМО» АҚБ Баспасы, 123308, Мәскеу, Ресей, Зорге көшесі, 1 үй.
Тел.: 8 (495) 411-68-86.
Home page: www.eksmo.ru E-mail: info@eksmo.ru.
Тауар белгісі: «Эксмо»
Қазақстан Республикасында дистрибьютор және өнім бойынша
арыз-талаптарды қабылдаушының
өкілі «РДЦ-Алматы» ЖШС, Алматы қ., Домбровский көш., 3-а, литер Б, офис 1.
Тел.: 8 (727) 251-59-90/91/92; E-mail: RDC-Almaty@eksmo.kz
Интернет-магазин: www.book24.kz
Өнімнің жарамдылық мерзімі шектелмеген.
Сертификация туралы ақпарат сайтта: www.eksmo.ru/certification

Сведения о подтверждении соответствия издания согласно законодательству РФ о техническом регулировании можно получить по адресу: <http://eksmo.ru/certification/>

Өндірген мемлекет: Ресей. Сертификация қарастырылған

Дата изготовления / Подписано в печать 20.03.2018. Формат 84x108¹/₁₆.
Печать офсетная. Усл. печ. л. 3,36.
Тираж экз. Заказ



ISBN 978-5-04-092726-5



9 785040 927265 >

В серии «Необычный тренажёр» выходят книги:



«Решаем примеры.

1
класс

2
класс

3
класс

4
класс

»

«Пишем грамотно.

1
класс

2
класс

3
класс


4
класс

»

Интересно
выполнять

Увлекательно
рисовать

Легко
проверять



ISBN 978-5-04-092726-5



9 785040 927265 >

www.vk.com/eksmo_kids

