

# Белый голубь - символ мира



Голубь - это единственная птица, которая работала на человека. Она доставляла почтовые сообщения до адресатов и возвращала ответы на них. Всем известно, что во времена второй мировой войны к этому способу отправки писем прибегали довольно часто, боясь, что письмо перехватят враги.




Радиолокационная служба противника совершенствовалась, и на фронт поступали мощные радиолокационные передвижные установки. Естественно, выход в эфир наших разведчиков при помощи радиостанций в некоторых случаях был напрочь исключен. Данные же разведгрупп были главным источником информации для подготовки войсковых операций.





Голуби.....Армия использовала почтовых голубей. Всего за годы войны почтовыми голубями доставлено более 15000 голубеграмм. Голуби представляли собой такую угрозу для врага, что нацисты специально отдавали приказы снайперам отстреливать голубей и даже натаскивали ястребов, которые исполняли роль истребителей. На оккупированных фашистами территориях издавались указы об изъятии всех голубей у населения. Большая часть изъятых птиц просто уничтожалась, наиболее породистых отправляли в Германию. За укрывательство потенциальных "пернатых партизан" их хозяину было только одно наказание — смерть.



# Почему голубя считают символом мира?


С древнейших времён люди считали голубя символом мира на Земле. У древних римлян ещё до нашей эры существовала легенда о том, как голубки богини любви Венеры свили своё гнездо в шлеме бога войны Марса, и бог войны, чтобы не разрушать их гнездо, отказался от очередной кровопролитной затеи.

Голубь как символ мира известен со времён появления историй о всемирном потопе, когда голубь принёс на корабль Ноя оливковую ветвь в знак того, что потоп закончился и Бог примирился с людьми.




Существует традиция выпускать белых голубей, как символ мирных намерений. Их запускают в небо в самые торжественные моменты. Люди делают им дома рядом со своим жильём, кормят семечками.

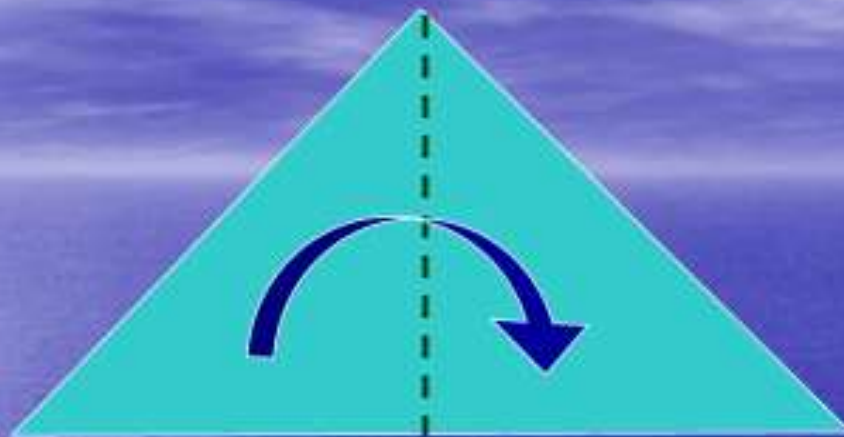
# Испанский художник Пабло Пикассо








- 1. Сложить квадратный лист по диагонали – получится треугольник

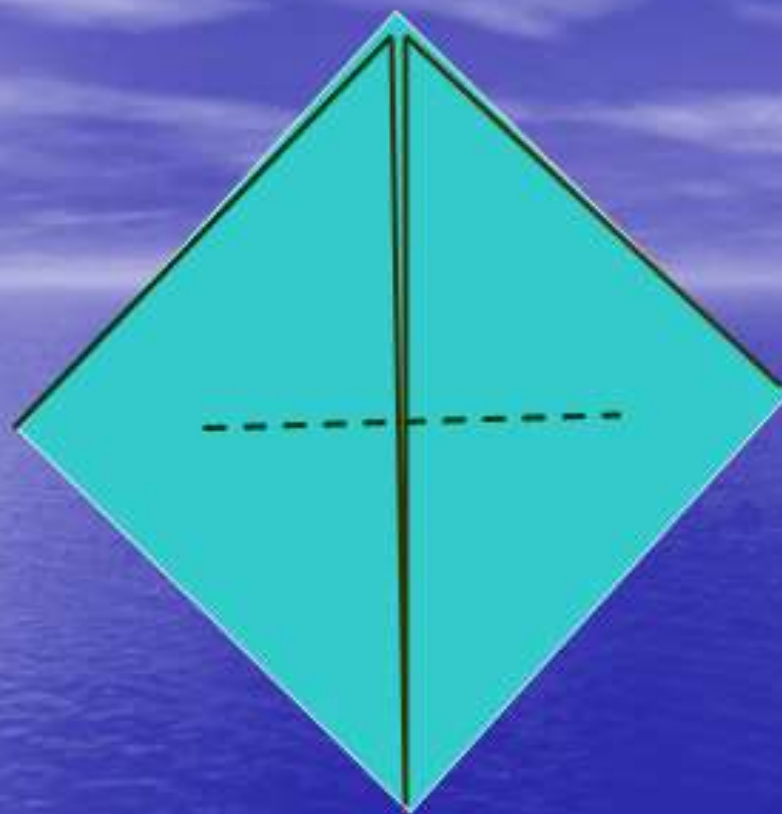


- 2. Треугольник сложить пополам и развернуть.

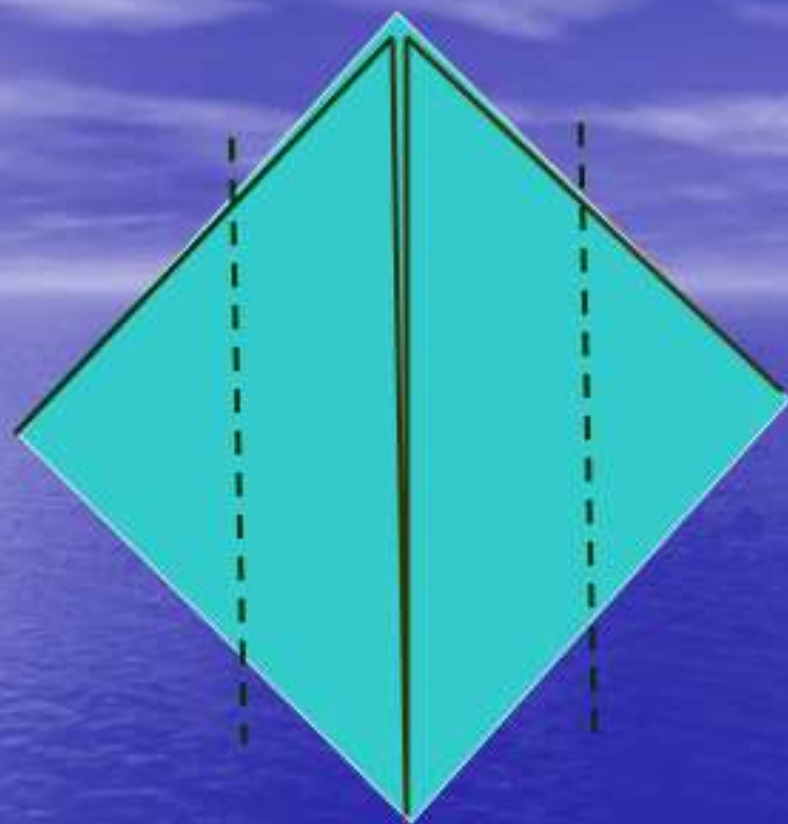




- 3. Загнуть углы к вершине треугольника.

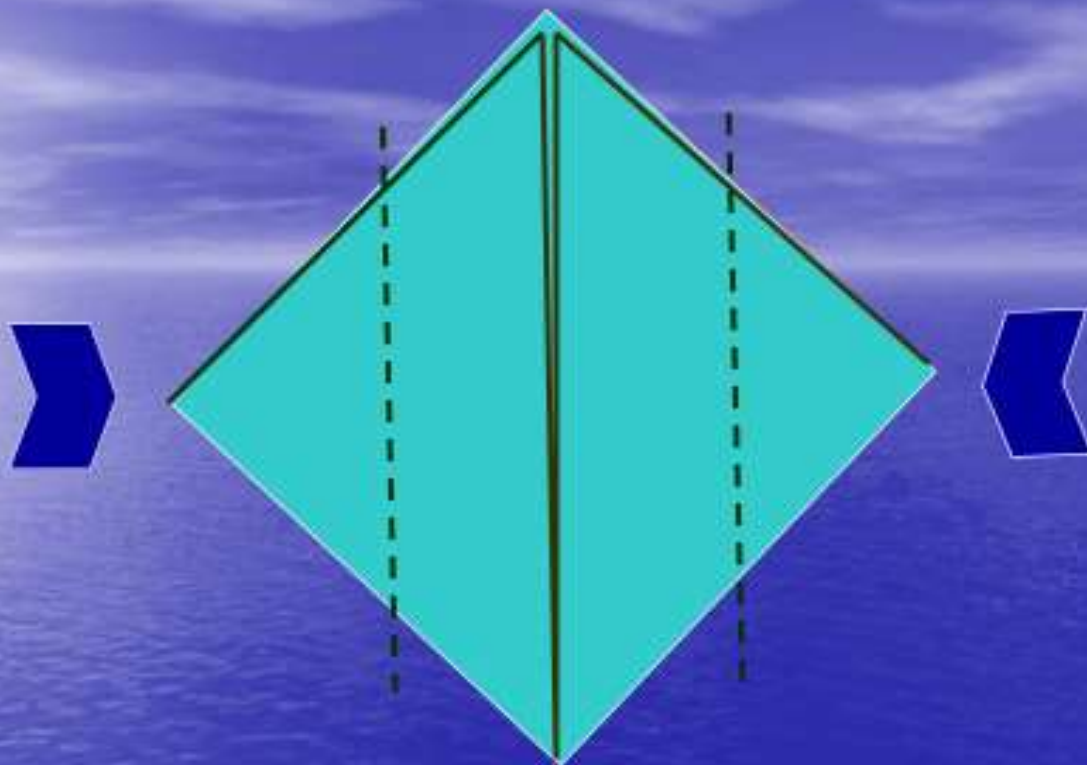


- 4. Сложить получившийся ромб пополам и разогнуть.




- 5. Согнуть боковые углы к центру и развернуть.

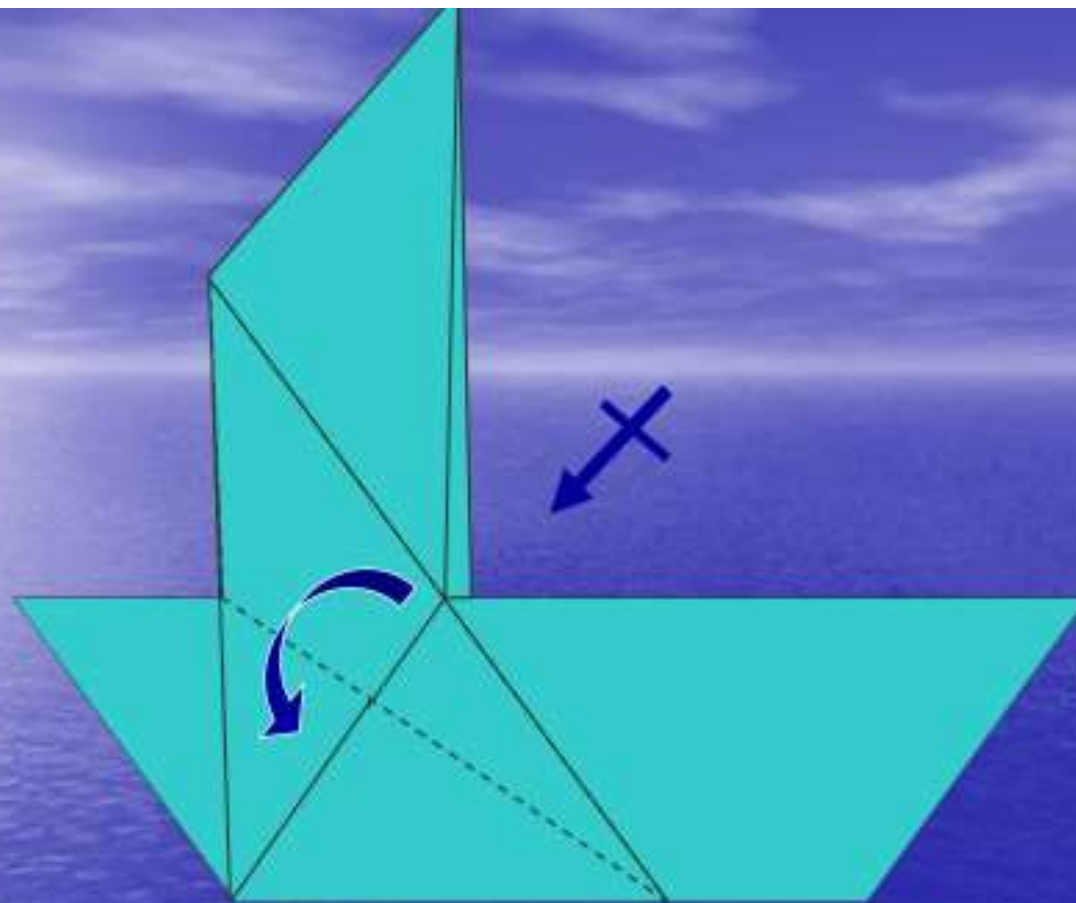




- 6. Затем намеченные треугольники загнуть внутрь. Получится фигура в виде лодочки.




- 7. Лодочку согнуть пополам.



- 8. Поднять крыло вверх.




- 9. Опустить крыло вниз.  
Аналогично сделать с обратной стороны.



- 10. Часть крыла поднять вверх, тоже проделать и со вторым крылом.



- 11. Хвост согнуть внутрь.



- 12. Сформировать голову голубя, загнув уголок.



[https://www.youtube.com/watch?v=D0f-thh\\_F10](https://www.youtube.com/watch?v=D0f-thh_F10)

