

СЛОН



В зоопарке стоит слон.
Уши, хобот, серый он.
Головой своей кивает,
Будто в гости приглашает.

Ладонь на себя. Средний палец впущен. С одной стороны он зажат мизинцем и безымянным, а с другой — указательным и большим. Шевелить средним пальцем. Качаем всей кистью.



ВОЛК и ЛИСА




Серый волк бежит по лесу,
А за ним бежит лиса.
Поднялись у них трубою
Два пушистеньких хвоста.

Волк. Делаем «пароходик», большие пальцы разводим в стороны. Указательные пальцы сгибаются внутрь ладоней и образуют лоб, а остальные в виде «лодочки» - верхнюю и нижнюю челюсти.

Лиса. Выполняем то же самое, но внутрь ладони сгибаем еще мизинцы, чтобы мордочка у лисы была острее. Большие пальцы чуть сгибаем. Одна фигурка вытекает из другой.



КРОКОДИЛ




Крокодил плавает по речке,
Выпучив свои глаза.
Он зеленый весь, как тина,
От макушки до хвоста.

Ладонь выставлена вперед горизонтально (параллельно полу). Большой палец под ладонью. Указательный и мизинец согнуты (глаза) и прижаты соответственно к среднему и безымянному.



ЖУК



Жук жужжит, жужжит
И усами шевелит.

Пальчики в кулачок. Указательный и мизинец разведены в стороны, ребенок шевелит ими.



ДЕРЕВО

У дерева ствол,
На стволе много веток,
А листья на ветках
Зеленого цвета.

Прижать руки тыльной стороной друг к другу. Пальцы растопырены и подняты вверх. Шевелить кистями и пальцами.

Муниципальное
бюджетное дошкольное
образовательное учреждение
Детский сад общеразвивающего вида № 50



ПАЛЬЧИКОВАЯ ГИМНАСТИКА

В ЧЕМ ЗАКЛЮЧАЕТСЯ ВЛИЯНИЕ ПАЛЬЦЕВ НА РАЗВИТИЕ РЕЧИ

У детей при ряде речевых нарушений отмечается выраженная в разной степени общая моторная недостаточность, а также отклонения в развитии движений пальцев рук, так как движения пальцев рук тесно связаны с речевой функцией.

В связи с этим в системе по их обучению и воспитанию предусматриваются воспитательно-коррекционные мероприятия в данном направлении.

Так, на основе проведенных опытов и обследования большого количества детей была выявлена следующая закономерность: если развитие движений пальцев соответствует возрасту, то и речевое развитие находится в пределах нормы.

Если же развитие движений пальцев отстает. То задерживается и речевое развитие, хотя общая моторика при этом может быть нормальной и даже выше нормы.


Поэтому рекомендуется стимулировать речевое развитие детей путем тренировки движений пальцев рук и для этого могут быть использованы следующие упражнения:



ЗАЙКА И ЗЕРКАЛО

Зайка в зеркальце глядит
И ушами шевелит.

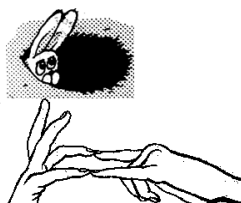
Левая ладонь кверху, делаем «козу». Сверху на нее накладываем правую руку, которая тоже изображает «козу» (тыльной стороной вверх). Выставляем вверх и вниз средние и безымянные пальцы обеих рук и двигаем ими в противоположные стороны.



ЗАЙКА И УШКИ

Ушки длинные у зайки,
Из кустов они торчат.
Он и прыгает и скачет,
Веселит своих зайчат.

Пальчики в кулачок. Выставить вверх указательный и средний пальцы, ими шевелить в стороны.



ЗАЙКА В НОРКЕ

У елки на пригорке
Спрятался зайчишка в норке.


Левая ладонь почти горизонтальная, правая тоже. Указательный и мизинец правой руки упираются в указательный и мизинец левой. Средний и безымянный пальцы правой руки подняты и разведены в стороны (ушки). Большой палец прижат.



ЛОШАДКА

У лошадки вьется грива,
Бьет копытами игриво.


Правая ладонь на ребре от себя. Большой палец кверху. Сверху на нее накладывается левая ладонь под углом, образуя пальчиками гриву. Большой палец кверху. Два больших пальца - уши.



ЗАЙКА И БАРАБАН

Зайка взял свой барабан
И ударил трам - трам.

Указательный и средний пальцы вверх, безымянным и мизинцем стучим по большому пальцу.



ФИЛИН

Сидит филин на суку
И кричит бу - бу - бу - бу.

Руки в кулачок, прижаты, большие пальчики - вверх (ушки), указательные пальцы вместе; они выставлены на вас, (нос).