

МАДОУ «Байкаловский детский сад №1 «Теремок»

ТЕТРАДЬ ПО ГРАМОТЕ

Ф.И. ребёнка _____

ПОДГОТОВИТЕЛЬНАЯ ГРУППА

2016-2017 учебный год

Уважаемые родители!

Все задания ребёнок должен выполнять самостоятельно. Вы следите только за правильностью выполнения заданий.

От Вас требуется терпение, объяснение выполнения того или иного задания и похвала за выполненное упражнение.

Ждите ответа ребёнка, пусть сам(-а) думает. Вы можете только подвести наводящими вопросами, но не отвечать за него.

Записывайте все ответы вашего ребёнка в тетради по грамоте, где это необходимо. Буквы пишите в дополнительной тетради

(красным, синим или зелёным карандашом). **Будьте внимательны.** *Есть вопросы – подходите лично в кабинет.*

Каждое занятие начинайте с вопросов:

1) *Какое сейчас время года?*

2) *Какое сегодня число и месяц?*

3) *Какой сегодня день недели?*

4) *К какому занятию вы приготовились?*


Отвечать ТОЛЬКО полными предложениями.

Время занятия дома - 15-20 минут.

План занятия

- Артикуляционная гимнастика (гласные звуки в основном).
- Произнесение звука изолированно (тихо, громко, пропеть и т.д.).
- Краткая характеристика звука.
- Задания: звуковой анализ слова, деление слов на слоги, предложения, развитие фонематического слуха и восприятия.
- Памятка (Звуки и Буквы).
- Знакомство с буквой.
- Задание на нахождение буквы.
- Знакомство с напечатанием буквы.
- Печатание буквы на ладони, в воздухе рукой и пальчиком, выкладывание буквы из ниточек, счетных палочек и др.
- Печатание буквы в тетради.
- Вопросы по пройденному материалу. Отвечать ТОЛЬКО полными предложениями.

Желаю успехов!



Звук А. Буква А а

Артикуляционная гимнастика



**«Улыбочка»
Зубки не видно**



**«Хоботок»
Вытянуть губки вперед,
сомкнуты**



**«Улыбочка – Хоботок»
Чередовать 5 раз**



**«Лопаточка»
Положить широкий
язычок на нижнюю губу**



**«Иголочка»
Вытянуть тонкий
язычок вперед, держать
под счет до 10**



**«Лопаточка – Иголочка»
Чередовать 5 раз**




«Хоботок»

Каждое упражнение выполнять по 5 раз.

Произнеси звук **А**:

- долго **ААААА**
- кратко **А**.

Звук **А** гласный, люди обозначают его **красной** фишкой.



Задания

Определи место звука **А** в словах (в начале, в середине или в конце слова). Положи **красную** фишку в нужное окошко.

Например: В слове «сосна» звук **А** в конце слова.

Начало слова	середина слова	конец слова

Слова: **а**втобус, кукуруз**а**, **а**кула, миш**к**а, **а**рбуз, парк, икр**а**,
астр**а**, тапоч**к**и, **а**ист, тетрад**ь**, сад**и**к, ангел, ант**е**нна.

В каких словах звук **А** встречается сразу в начале и в конце слова? _____

При произнесении гласных звуков воздушная струя свободно проходит через рот, ничто нам не мешает, ни губы, ни зубы, ни язык. Гласные звуки можно произнести протяжно, пропеть.

Запомни

Звуки – слышим и произносим.



Буквы – видим, пишем и читаем.



Звук **А** люди обозначают буквой **А**.

А откуда же к нам пришел звук **А**? У него есть домик, он там живет, и домик этот называется – буква **А**.


Обведи пальчиком букву **А** и произнеси звук **А**.






А – начало алфавита,
Тем она и знаменита.

А узнать ее легко:
Ноги ставит широко...

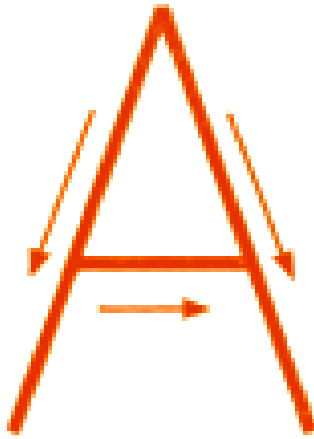
Найди на рисунке все буквы А и обведи пальчиком.




Найди на картинке букву А. Раскрась ее красным карандашом.
Стремянка с веревкой Эйфелева башня Ракета




Посмотри внимательно, как правильно печатается буква А.



Проведи на ладони букву А.



Заштрихуй букву А по образцу слева. Найди и раскрась буквы А справа.



Работа в тетради

Проведи линии и напечатай букву А только **красным** карандашом. Не торопись, печатай буквы аккуратно и красиво. Печатай САМ(-А).

Отметь галочкой предметы со звуком А.



Вопросы для закрепления

Ответь на вопросы полными предложениями.

Звук А – это звук какой? _____

Каким цветом обозначают фишки гласных звуков? _____

Почему гласные звуки так называются? _____

Что мы делаем со звуками? _____

Что мы делаем с буквами? _____

Назови слова со звуком А в начале слова _____

Назови слова со звуком А в конце слова _____

Найди у себя дома предметы, в которых есть звук А _____

Подумай, на какие предметы похожа буква А? _____
