



«СОЛНЕЧНЫЙ ВЕСТНИК»

ЕЖЕМЕСЯЧНАЯ ГАЗЕТА
ДЛЯ ДЕТЕЙ И
ЗАБОТЛИВЫХ РОДИТЕЛЕЙ

Выпуск № 7
июль, 2020 г.

В этом выпуске:

- 1 июля – выборы.....1
Как объяснить ребенку,
зачем нужны выборы.....2
Берегитесь клещей!.....3
Детская страничка.....4

Над выпуском газеты работала творческая группа педагогов:

- ♦ Вдовина Елена
Викторовна
- ♦ Жигарева Инна
Владимировна
- ♦ Сафронова Елена
Валентиновна

НАЙДИ ВРЕМЯ ВЫБРАТЬ БУДУЩЕЕ!!!



НАША СТРАНА,
НАША КОНСТИТУЦИЯ,
НАШЕ РЕШЕНИЕ!

НАРОДНЫЕ ПОПРАВКИ В КОНСТИТУЦИЮ

1. ПРИРОДНЫЕ РЕСУРСЫ И НЕДРА ПРИНАДЛЕЖАТ ГОСУДАРСТВУ И НАРОДУ
2. ВОЗРАСТ ВЫХОДА НА ПЕНСИЮ – 55 ЛЕТ ДЛЯ ЖЕНЩИН, 60 ЛЕТ ДЛЯ МУЖЧИН
3. ПРОГРЕССИВНОЕ НАЛОГООБЛОЖЕНИЕ ДОХОДОВ ФИЗИЧЕСКИХ ЛИЦ
4. ПЛАТА ЗА УСЛУГИ ЖКХ – НЕ БОЛЕЕ 10% ОТ ДОХОДА СЕМЬИ
5. ПРИВЯЗКА ЗАРПЛАТ ГОСЧИНОВНИКОВ К ПРОЖИТОЧНОМУ МИНИМУМУ
6. ВЫБОРНОСТЬ СУДЕЙ НИЗОВОГО ЗВЕНА
7. ЛИКВИДАЦИЯ МУНИЦИПАЛЬНОГО ФИЛЬТРА НА ВЫБОРАХ
8. УПРОЩЕНИЕ ПРОЦЕДУРЫ ОТРЕШЕНИЯ ПРЕЗИДЕНТА ОТ ДОЛЖНОСТИ
9. ПРАВО ГОСДУМЫ ОТРЕШАТЬ ОТ ДОЛЖНОСТИ ПРЕМЬЕР-МИНИСТРА И ЧЛЕНОВ ПРАВИТЕЛЬСТВА
10. РАСШИРЕНИЕ СФЕРЫ ОБЯЗАТЕЛЬНОГО ИСПОЛЬЗОВАНИЯ ПРОЦЕДУРЫ РЕФЕРЕНДУМА



КАК ОБЪЯСНИТЬ РЕБЕНКУ, ЗАЧЕМ НУЖНЫ ВЫБОРЫ

МНЕНИЕ ЮРИСТА ТИМУРА ЕРДЖАНОВА,

которое, возможно, поможет родителям начать с детьми разговор о политике и выборах.

ЗАЧЕМ ГОВОРИТЬ С ДЕТЬМИ О ПОЛИТИКЕ

Родители должны прививать детям политическую культуру. У нас как-то так сложилось, что в семье ребенка учат соблюдать только нравственные правила, а за политические отвечает кто-то другой – школа, институт, телевизор и т.д. Это неправильно. Разговоры с ребенком на политические темы (разумеется, понятным ему языком) – отличный способ показать ему, что каждый человек имеет право на выбор: как в узком смысле этого слова, так и в широком. В семье отношения изначально не хватает равноправия, поэтому очень важно воспитывать детей с осознанием собственного достоинства. А в основе достоинства как раз и лежит свобода самоопределения, право выбора.

Дети должны твердо усвоить: это нас, родителей, человек не выбирает и поменять не может, а власть – может, и еще как. И поэтому Президент (или депутат) должны изо всех сил стараться работать хорошо, иначе на следующих выборах мы за них просто не проголосуем. Это «открытие» сразу же расставляет в картине мира ребенка правильные акценты: не он существует для государства, а государство для него, со всеми вытекающими из этого преимуществами.

ЗАЧЕМ НАМ НУЖНЫ ВЫБОРЫ

Другая вещь о выборах, которая способна заинтересовать ребенка – это то, что они равные и тайные. Один человек – один голос, ни у кого нет преимущества, всё по-честному. Сильный и слабый, умный и глупый, юный и старый – все в одинаковых условиях и голос каждого влияет на общий результат. Отсюда же растут ноги у еще одной важной истины – итоги выборов отражают интересы большинства, и к ним нужно относиться с уважением, даже если ты сам голосовал по-другому. Тайность означает, что никто никогда не узнает, как ты проголосовал, и это важная гарантия справедливости. Тайна голосования исключает возможность того, что человека потом накажут за его выбор или как-то отомстят.

ЗАЧЕМ ИДТИ НА ВЫБОРЫ

Наконец, нужно объяснить ребенку, что выборы – это не обязанность, а право. Ты можешь в них не участвовать, это ненаказуемо. Но тогда ты должен быть готов к тому, что на ближайшие годы твоей страной будут руководить люди, выбранные без твоего участия. И если они будут допускать какие-то ошибки, то это, возможно, потому, что их соперникам не хватило для победы именно твоего голоса.

Кстати, об ошибках. Выборы нужны еще и потому, чтобы мы все чувствовали свою ответственность за происходящее с нами. Это как в кафе, когда ты выбираешь себе блюдо из меню. Если блюдо тебе не понравилось – виноват не только повар, но и ты сам, ведь у тебя был выбор. Повар же тоже свое получит: ты просто перестанешь заказывать его блюда или вообще ходить в это кафе.

Наше поколение, конечно, не может похвастаться тем, что у него всегда была свобода выбора. Многие из нас давно потеряли к ним интерес, приобретя совершенно абсурдную с точки зрения здравого смысла привычку: не ходя на выборы, ругать власть. Тем важнее не передавать свой исторический пессимизм нашим детям. Чем раньше они поймут, что у каждого есть выбор, тем скорее он действительно появится.

БЕРЕГИТЕСЬ КЛЕЩЕЙ!



С наступлением весны просыпается природа, а вместе с ней и клещи. С апреля по сентябрь самый опасный период. Клещи просыпаются при средние – дневной температуре воздуха плюс 3-5 градусов, а при температуре плюс 15 градусов становятся наиболее активными.

С наступлением теплых дней хочется вырваться на природу, но прогулка может привести не только к положительным эмоциям, но можно и быть укушенным клещом. Вследствие укуса клещом можно заразиться инфекционным заболеванием, который поражает центральную нервную систему человека – это клещевой вирусный энцефалит. Излюбленная среда обитания клещей – это сухая трава, высушенные ветки кустарников, деревьев. В смешанных лесах клещи обитают на лиственных деревьях.

Чтобы избежать, присасывание, клеща, во время прогулки по лесу необходимо соблюдать меры безопасности.

Выходя в лес позаботиться о защите ног. Лучше всего для прогулки подойдут спортивные штаны из гладкой материи, заправленные в носки. Рубашку заправить в штаны, поверх надеть спортивную куртку на молнии с манжетами на рукавах. Голову повязать платком или надеть плотно прилегающую шапочку. Находясь в лесу, проводить осмотр друг друга как можно чаще. Не ложиться и не садиться в траву, не увлекаться лазаньем по кустам малины, орешника. Не надо срывать ветки с кустов, с деревьев. Из-за опасений быть укушенным клещом не надо отказывать себе в удовольствии отдохнуть на природе. Просто надо быть предельно осторожными. Клещ не впивается в кожу сразу, он придирчиво выискивает себе место для укуса. И если часто проводить осмотр себя можно его обнаружить. Надо максимально уделять внимание тем местам, где кожа нежная, тонкая. Это область подмышек, паховая область, внутренняя поверхность бедер, шея.

Если все же клещ укусил, что делать в этом случае?

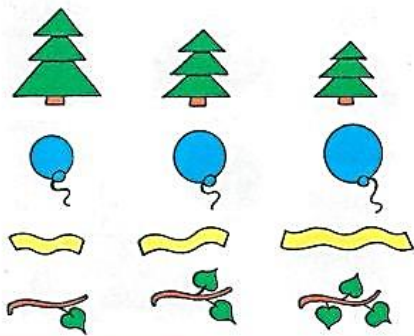
Необходимо обратиться в медицинское учреждение, но, если нет такой возможности не паниковать и не спешить. Вытащить клеща можно при помощи пинцета, вращающим движением против часовой стрелки, стараясь извлечь насекомое полностью. Место укуса обработать спиртом или йодом, заклеить бактерицидным пластырем. Не все клещи являются переносчиками энцефалита, но не стоит оставлять извлечение паразита на потом. Чем дольше клещ остается на коже, тем глубже всасывается и его труднее будет удалить.



- На светлой одежде легче обнаружить клеща
- Надевайте шляпу и одежду с длинным рукавом
- Заправляйте штаны в носки или в высокую обувь
- Проверяйте каждые 15 мин. одежду и кожу
- Особое внимание к зонам шеи, подмышек, паха и ушей
- Изучите любимые места обитания клещей
- Используйте специальные репелленты против клещей
- Наносите препарат повторно по истечении времени
- Дождь, ветер, пот сокращают время действия репеллента

ДЕТСКАЯ СТРАНИЧКА

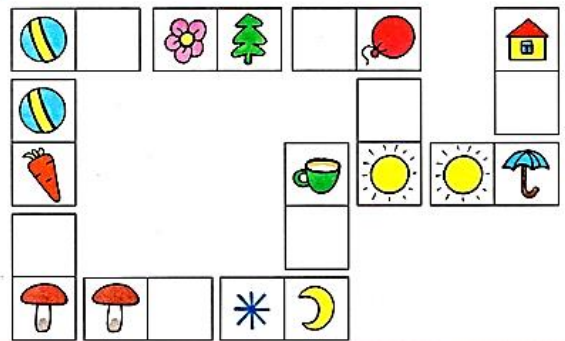
3 Нарисуй в каждом ряду четвёртый предмет. Объясни своё решение.



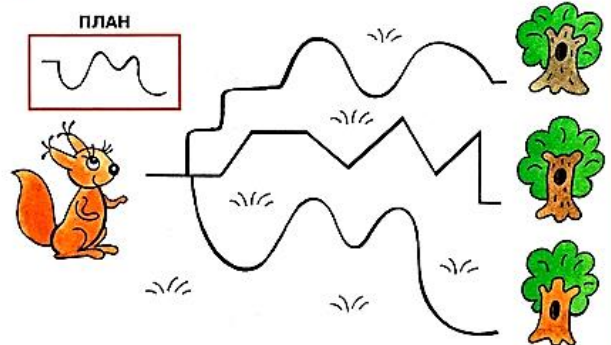
4 В большую вазочку положи красные ягоды, в маленькую — жёлтые. Покажи стрелочками.



3 Дорисуй недостающие предметы в детском лото.



4 К какому дереву попадёт белочка, если она будет скакать по плану? Отметь её путь красным карандашом.



С ДНЕМ РОЖДЕНИЯ! В ИЮЛЕ

Викторову Веронику

Горланова Ваню

Видикова Егора

Савченкова Петра

Субботина Гришу

Егорову Ксению

Белова Гришу

Евсикову Арину

Федосова Сережу

Ченцову Веронику

