



«СОЛНЕЧНЫЙ ВЕСТНИК»

ЕЖЕМЕСЯЧНАЯ ГАЗЕТА
ДЛЯ ДЕТЕЙ И
ЗАБОТЛИВЫХ РОДИТЕЛЕЙ

Выпуск № 6
июнь, 2020 г.

В этом выпуске:

День защиты детей	1
В добрый путь, выпускники!	2
Коронавирус! Как не заразиться?	3
Детская страничка.....	4

Над выпуском газеты
работала творческая
группа педагогов:


- ♦ Вдовина Елена
Викторовна
- ♦ Жигарева Инна
Владимировна
- ♦ Сафронова Елена
Валентиновна

ДЕНЬ ЗАЩИТЫ ДЕТЕЙ...
ДОБРЫЙ ПРАЗДНИК ВСТРЕЧАЙТЕ!
И С ЛЮБОВЬЮ К ДЕТИШКАМ
ЛЕТО ВЫ НАЧИНАЙТЕ!

Пусть у каждого ребенка
Прекрасный, теплый будет дом.
А взрослым скажем: не забудьте,
Что дети — это наше всё!

Не ругайте зря,
не кричите зря...
Просто любите своих детей
и берегите от зла!

МЫ В ОТВЕТЕ ЗА ДЕТИШЕК,
ЗА ДЕВЧОНОК И МАЛЬЧИШЕК.
ВЗРОСЛЫЕ, ДЕТЕЙ ЛЮБИТЕ,
И ОТ БЕД ИХ БЕРЕГИТЕ!



КОГДА НАЧАЛ ОТМЕЧАТЬСЯ ДЕНЬ ЗАЩИТЫ ДЕТЕЙ?

День защиты детей является одним из самых давних международных праздников. Впервые речь об этом празднике зашла на Всемирной Женевской конференции, посвященной вопросам благополучия детей. Это произошло в 1925 году. День защиты детей по неизвестным причинам было решено отмечать 1 июня.

Этот праздник имеет свой флаг, признанный более, чем в 30 странах мира. Он представляет собой зеленый фон, на котором схематично изображен земной шар и 5 разноцветных человеческих фигурок. Зеленый цвет — цвет

гармонии, свежести и плодородия. Зеленый фон наталкивает нас на мысль, что вокруг нас создано все, чтобы нормально и благополучно развиваться. От нас требуется лишь дать себе и другим возможность воспользоваться этими благами.

Земной шар символизирует наш общий дом, а его синий цвет говорит о мире и единстве, которых мы можем достичь, если будем относиться друг к другу с пониманием и любовью. Разноцветные человеческие фигурки символизируют терпимость к разным расам. Звезда, которую образуют ноги детей, символизирует свет, который мы начнем излучать, когда объединимся и забудем о распри ради счастья детей. А пять разноцветных точек — это символ того, что все мы исходим от одного рода — человеческого. Синяя фигурка сверху на флаге — символ Бога, который любит всех одинаково. Поэтому и мы, как его образ и подобие, должны любить и уважать всех людей, вне зависимости от их расы, цвета кожи, вероисповедания, материальной обеспеченности и других факторов.



В ДОБРЫЙ ПУТЬ, ВЫПУСКНИКИ!

Каждый год, в последний день мая, наш детский сад выпускает своих воспитанников. В этом году мы прощаемся с детьми двух групп: группы «Фантазеры» и группы «Капелька». Позади остались дни, наполненные увлекательными путешествиями в мир непознанных, неразгаданных, удивительных открытий, а впереди непростая дорога в мир взрослой школьной жизни. Коллектив детского сада поздравляет детей и родителей с замечательным событием! Пусть первый в жизни выпускной вечер станет важной вехой на замечательном пути постижения мира. Желаем нашим выпускникам больших и маленьких побед, пусть школа станет для них таким же родным домом, каким был детский садик. Желаем нашим будущим отличникам счастья, солнечных дней и здоровья, а их родителям — терпения и любви!

Татьяна Ивановна, заведующая детского сада

Дорогие наши выпускники!

Сегодня один из самых знаменательных дней в вашей жизни. Скоро ваши игрушки сменятся на учебники. Конечно, вам грустно прощаться с детством, а нам грустно прощаться с вами, ведь мы вас очень любим. Еще совсем недавно вы пришли к нам в первый раз. А теперь этап этой жизни пройден, с чем мы и поздравляем наших воспитанников и, конечно же, родителей. Желаем вам упорства в учебе, а родителям — терпения. Мы хотим, чтобы в вашей будущей жизни вам всегда сопутствовала удача, и озорной огонек в ваших глазах никогда не погас. Пусть впереди вас ждут только радостные моменты и наполненные интересными событиями дни. С праздником, ребята!



Татьяна Владимировна, Ирина Александровна - воспитатели группы «Капелька»

Дорогие наши выпускники! Скоро вас ждет школа — школьные радости, школьные товарищи, перемены, звонки и прописи с букварями. Первые трудности, ответы у доски, оценки и домашние задания. Впереди много нового, интересного, захватывающего. Но для нас, педагогов, это событие немного грустное. Нам приходится расставаться с такими милыми, уже ставшими родными ребятами. Кажется, еще недавно вы начали ходить в детский сад, а теперь — будущие первоклассники.

К сожалению, в этом году выпускной утренник в нашей группе не состоялся, но для детей и их родителей мы подготовили сюрприз - видеоклип из детских фотографий, на которых запечатлен весь период пребывания детей в детском саду, начиная с ясельной группы.



*Прощаться нам с вами настала пора,
Желаем вам в будущем только успеха,
А также счастливого детства, добра,
Веселья, улыбок и звонкого смеха!
Запомните все, чему мы вас учили,
Плохому не станет учить детский сад!
Надеемся, что в вас только добро мы вложили,
Пусть будет в сердечках у вас мир и лад!
Удачи вам в школьной жизни, дорогие выпускники!*

Ольга Анатольевна, Юлия Юрьевна - воспитатели группы «Фантазеры»

ПАМЯТКА ДЛЯ РОДИТЕЛЕЙ «КОРОНАВИРУС! КАК НЕ ЗАРАЗИТЬСЯ?»



Коронавирусная инфекция - потенциально тяжёлая острая респираторная инфекция. Представляет собой опасное заболевание, которое может протекать как в форме острой респираторной вирусной инфекции лёгкого течения, так и в тяжёлой форме, специфические осложнения которой могут включать вирусную пневмонию, влекущую за собой острый респираторный дистресс-синдром или дыхательную недостаточность с риском смерти.

Как объяснить происходящее детям?

Если ваши дети кажутся обеспокоенными, уточните, что именно они услышали, чтобы помочь им отделить правду от мифов. Расскажите о происходящем в соответствии с возрастом ребенка, будьте честными. Можно сказать, что болезнь началась в Китае, и что сейчас многие страны усердно работают для того, чтобы остановить распространение. Пусть дети знают, что болезнь похожа на сильную простуду, и о том, что они лично могут сделать для того, чтобы оставаться здоровыми.

- *Мыть руки после посещения любых общественных мест, транспорта, прикосновений к дверным ручкам, перед едой и приготовлением пищи. Уделить особое внимание тщательному намыливанию и последующему полному осушению рук.*

- *Не выходить из дома весь период карантина. Избегать близких контактов и пребывания в одном помещении с людьми, имеющими видимые признаки ОРВИ (кашель, чихание, выделения из носа).*

- *Надевать одноразовую медицинскую маску в людных местах и транспорте. Менять маску на новую надо каждые 2-3 часа, повторно использовать маску нельзя.*

- *Не пользоваться общими полотенцами.*

- *Не прикасаться голыми руками к дверным ручкам, перилам, другим предметам и поверхностям в общественных пространствах.*

- *Не ходите дома в уличной одежде.*

- *Не звать гостей и не ходить в гости.*

- *Питье больше жидкости.*

Чем занять ребенка дома во время карантина

1. ОРГАНИЗУЙТЕ ОХОТУ ЗА СОКРОВИЩАМИ

Охота за сокровищами довольно проста и, в зависимости от количества вещей, может продлиться очень долгое время. Спрячь где-нибудь от 10 до 20 вещей в доме или комнате, чтобы занять ребенка на несколько часов.

2. НАБЛЮДАЙТЕ ЗА ЖИВОТНЫМИ ЗООПАРКОВ МИРА

Многие зоопарки и аквариумы предлагают людям возможность увидеть животных в режиме реального времени.

3. ПОСЕТИТЕ ЦИФРОВОЙ ЛУВР

Отправьтесь всей семьёй в Париж, в цифровой тур по одному из самых известных международных музеев, Лувр.

4. ВЫПЕКАЙТЕ ВМЕСТЕ

Печенье, пирожные, пирожки. Что-нибудь! Выпечка – это отличное развлечение, которое сочетает в себе приятное с полезным – веселье, обучение и вкусняшки.

5. ДОМАШНИЙ ТЕАТР ИЛИ МУЛЬТФИЛЬМ

Пусть ребенок использует старую одежду или костюмы, чтобы разыграть пьесу или свою любимую сказку. Дети постарше могут снять это представление и использовать все свои технические навыки, чтобы превратить его в сказочный фильм на память и выложить его в интернет.

6. ИСПОЛЬЗУЙТЕ БЕСПЛАТНЫЕ ОБРАЗОВАТЕЛЬНЫЕ САЙТЫ

Многие сайты предлагают бесплатные подписки на время карантина.

7. НАСТОЛЬНЫЕ ИГРЫ

Эрудит, монополия, морской бой, шашки, шахматы, пазлы, лото, домино и т. д.

8. СПОЙТЕ КАРАОКЕ

Смотрите на youtube анимационные ролики со словами и мелодиями популярных детских песен и детских стишков.

9. СОЗДАЙТЕ ГЕНЕАЛОГИЧЕСКОЕ ДРЕВО



Дети, изучающие историю своей семьи через генеалогическое древо, лучше понимают кто они и почему они выглядят и ведут себя так, как их предки.

10. ЗАЙМИТЕСЬ С РЕБЕНКОМ РУЧНЫМ ТРУДОМ.

БУДЬТЕ ЗДОРОВЫ!

ЛЕТО

Соедини линией каждую бабочку с подходящей схемой. Объясни свой выбор.



Кто из животных на самом деле большой, а кто — маленький? Обведи больших животных , а маленьких — .



10

11

С ДНЕМ РОЖДЕНИЯ!

В ИЮНЕ

АЛЫШПАЕВУ ЭЛИНУ
АРМАГАНОВУ ВИКТОРИЮ
БУРМИСТРОВУ МИРОСЛАВУ
ГРЕНКОВА МИХАИЛА
ЖАРКОВУ КОРАЛИНУ
ЗЮРИКОВУ КАРИНУ
КРИВУШИНА ГЛЕБА
СОЛОМИНУ АННУ
ГАВРИКОВА ДАНИИЛА
УЛЬЯНОВУ МАРИЮ
ЖИЛЬЦОВУ МАРИЮ
ЛОГАЧЕВА НИКИТУ
ВЕНИКОВА МИХАИЛА
ЩЕРБАКОВА КИРИЛЛА

