


# ***КИНЕЗИОРИСОВАШКИ***

## ***Рисование для развития межполушарного взаимодействия***



***Составитель Гекк В.Е.***

В картотеке использованы материалы сети интернет

## Цель:

Упражнения на развития межполушарных связей:


- включают состояние сверхобучаемости, поэтому их используют в начале занятий
- помогают решить многие нейропсихологические проблемы, включая дефицит внимания, поэтому их используют в ходе занятия
- способствуют гармоничному развитию мозга, поэтому их используют вне занятий


## Инструкция:

Обведи по контуру двумя руками.

**Рисовать** можно как на бумаге, так и пальцами в воздухе.

Рисовать **нужно** обеими руками одновременно, в зеркальном отображении любые простые предметы или фигуры (круги, ромбы, цифры). Это весьма эффективное упражнение для улучшения работы мозга. При этом хорошо, если ребенок будет следить глазами за несвойственной ему рукой (правша – за левой, левша – за правой).





левая рука

правая рука

