
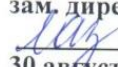
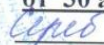


Муниципальное бюджетное общеобразовательное учреждение  
«Средняя школа №8»

«Рассмотрено»  
на заседании МО учителей  
начальных классов  
Протокол № 1  
от 29 августа 2019 г  
Председатель МО  
 Т.П.Гайдовская

«Согласовано»  
зам. директора по УР  
 Л.А.Лазарева  
30 августа 2019 г

Утверждена педагогическим  
советом школы  
Протокол от 30 августа 2019г  
№ 1  
Приказ директора школы  
от 30 августа 2019 г № 582  
 О.С.Серебренникова

**РАБОЧАЯ ПРОГРАММА  
УЧЕБНОГО ПРЕДМЕТА  
«ИЗОБРАЗИТЕЛЬНОЕ ИСКУССТВО»  
4 А КЛАСС**

**Составитель:** учитель  
начальных классов  
МБОУ «СШ № 8»  
г. Нижневартовска  
Курбанова А.Ф.

**Учебный предмет «Изобразительное искусство»**  
(для четырехлетней начальной школы)

**I. ПЛАНИРУЕМЫЕ РЕЗУЛЬТАТЫ ОСВОЕНИЯ УЧЕБНОГО ПРЕДМЕТА  
«ИЗОБРАЗИТЕЛЬНОЕ ИСКУССТВО»**

Изучая курс «Изобразительное искусство» у выпускников начальной школы продолжится формирование **личностных результатов** освоения программы по изобразительному искусству.

У четвероклассника продолжится:

- 1) формирование понятия и представления о национальной культуре, о входе своего народа в культурное и художественное наследие мира;
- 2) формирование интереса и уважительного отношения к культурам разных народов, иному мнению, истории и культуре других народов;
- 3) развитие творческого потенциала, активизация воображения и фантазии;
- 4) развитие эстетических чувств и эстетических потребностей, эмоционально-чувственного восприятия окружающего мира природы и произведений искусства, пробуждение и обогащение чувств, сенсорных способностей;
- 5) воспитание интереса самостоятельной творческой деятельности, развитие желания приносить в окружающую действительность красоту, чувств сотрудничества в художественной деятельности.

**Метапредметных результатов** освоения программы по изобразительному искусству.

У четвероклассника продолжится:

- 1) процесс освоения способов решения проблем поискового характера; развитие продуктивного проектного мышления, творческого потенциала личности, способности оригинально мыслить и самостоятельно решать творческие задачи;
- 2) развитие визуально-образного мышления, способности откликаться на происходящее в мире, в ближайшем окружении, формирование представлений о цикличности и ритме в жизни и природе;
- 3) развитие сознательного подхода к восприятию эстетического в действительности и искусстве, а также к собственной творческой деятельности;
- 4) активное использование речевых, музыкальных, знаково-символических средств, информационных и коммуникационных технологий в решении творческих коммуникативных и познавательных задач, саморазвитие и самовыражение; накапливать знания и представления о разных видах искусства и их взаимосвязи;
- 5) формирование способности сравнивать, анализировать, обобщать и переносить информацию с одного вида художественной деятельности на другой (с одного искусства на другое); формировать умение накапливать знания и развивать представления об искусстве и его истории; воспитание умения и готовности слушать собеседника и вести диалог;
- 6) развитие пространственного восприятия мира; формирование понятия о природном пространстве и среде разных народов;
- 7) развитие интереса к искусству разных стран и народов;
- 8) становление понимания связи народного искусства с окружающей природой, климатом, ландшафтом, традициями и особенностями региона; представлений об освоении человеком пространства Земли;
- 9) освоение выразительных особенностей языка разных искусств; развитие интереса к различным видам искусства;
- 10) формирование у детей целостного, гармоничного восприятия мира, воспитание эмоциональной отзывчивости и культуры восприятия произведений профессионального и народного искусства;
- 11) воспитание нравственных и эстетических чувств; любви к народной природе, своему народу, к многонациональной культуре;
- 12) формирование первых представлений о пространстве как о среде (все существует, живет и развивается в определенной среде), о связи каждого предмета (слова, звука) с тем окружением, в котором он находится.

**Предметных результатов** освоения программы по изобразительному искусству.

У четвероклассника продолжится:

- 1) формирование устойчивого интереса к изобразительному творчеству; способность воспринимать, понимать, переживать и ценить произведения изобразительного и других видов искусства;
- 2) развитие индивидуального чувства формы и цвета в изобразительном искусстве, сознательного использования цвета и формы в творческих работах;
- 3) развитие коммуникативного и художественно-образного мышления в условиях полихудожственного воспитания;
- 4) воспитание проявления эмоциональной отзывчивости, развитие фантазии и воображения;
- 5) формирование умения использовать в собственных творческих работах цветовые фантазии, формы, объёмы, ритмы, композиционные решения и образы;
- 6) формирование представлений о видах пластических искусств, об их специфике; овладение выразительными особенностями языка пластических искусств ( живописи, графики, декоративно-прикладного искусства, архитектуры и дизайна);
- 7) умение воспринимать изобразительное искусство и выражать свое отношение к художественному произведению; использование изобразительных, поэтических и музыкальных образов при создании театрализованных композиций, художественных событий, импровизаций по мотивам разных видов искусства;
- 8) формирование нравственных, эстетических, этических, общечеловеческих, культурологических, духовных аспектов воспитания на уроках изобразительного искусства.

### **Требования к уровню подготовки учащихся**

#### **Выпускник научится:**

- создание элементарных композиции на заданную тему на плоскости и в пространстве;
- использовать выразительные средства изобразительного искусства – цвет, свет, колорит, ритм, линию, пятно, объём, симметрию, асимметрию, динамику, статику, силуэт и др.;
- работать с художественными материалами (красками, карандашом, ручкой, фломастерами, углём, пастелью, мелками, пластилином, бумагой, картоном и т.д.);
- различать основные и составные, тёплые и холодные цвета, пользоваться возможностями цвета (для передачи характера персонажа/эмоционального состояния человека, природы), смешивать цвета для получения нужных оттенков;
- выбирать средства художественной выразительности для создания художественного образа в соответствии с поставленными задачами;
- создавать образы природы и человека в живописи и графике;
- выстраивать композицию в соответствии с основными её законами (пропорция; перспектива; контраст; линия горизонта: ближе – больше, дальше – меньше; загромождение; композиционный центр);
- понимать форму как одно из средств выразительности; отмечать разнообразие форм предметного мира и передавать их на плоскости и в пространстве; видеть сходство и контраст форм, геометрические и родные формы, пользоваться выразительными возможностями силуэта;
- использовать разные виды ритма ( спокойный, замедленный, порывистый, беспокойный и т.д.) для придания выразительности своей работе;
- передавать с помощью линии, штриха, пятна особенности художественного образа, эмоционального состояния человека, животного, настроения в природе; использовать декоративные, поделочные и скульптурные материалы в собственной творческой деятельности для создания фантастического художественного образа; создавать свой сказочный сюжет с вымышленными героями, конструировать фантастическую среду на основе существующих предметных и природных форм; изображать объёмные тела на плоскости; использовать разнообразные материалы в скульптуре для создания выразительного образа;

- применять различные способы работы в объёме – вытягивание из целого куска, наклеивание на форму ( наращивание формы по частям) для её уточнения, создание изделия из частей;
- использовать художественно-выразительный язык скульптуры (ракурс, ритм);
- чувствовать выразительность объёмной формы, сложность образа скульптурного произведения, выразительность объёмных композиций, в том числе многофигурных;
- понимать истоки и роль декоративно-прикладного искусства в жизни человека;
- приводить примеры основных народных художественных промыслов России, создавать творческие работы по мотивам народных промыслов;
- понимать роль ритма в орнаменте (ритм линий, пятен цвета), использовать ритм и стилизацию форм для создания орнамента, передавать движение с использованием ритма элементов;
- понимать выразительность формы в декоративно-прикладном искусстве;
- использовать законы стилизации и трансформации природных форм для создания декоративной формы;
- понимать культурно-исторические особенности народного искусства;
- понимать условность и многомерность знаково-символического языка декоративно-прикладного искусства;
- приводить примеры ведущих художественных музеев страны, объяснять их роль и назначение.

#### **Выпускник получит возможность научиться:**

- пользоваться средствами выразительности языка живописи, графики, декоративно-прикладного искусства, скульптуры, архитектуры, дизайна и художественного конструирования в собственной художественно-творческой деятельности;
- выражать в собственном творчестве отношение к поставленной художественной задаче, эмоциональные состояния и оценку, используя выразительные средства графики и живописи;
- видеть, чувствовать и передавать красоту и разнообразие родной природы;
- понимать и передавать в художественной работе различное и общее в представлениях о мироздании разных народов мира;
- активно работать в разных видах и жанрах изобразительного искусства ( дизайн, бумажная пластика, скульптура, пейзаж, натюрморт, портрет и др.), передавая своё эмоциональное состояние, эстетические предпочтения и идеалы;
- работать в историческом жанре, создавать многофигурные композиции на заданные темы и участвовать в коллективных работах, творческо-исследовательских проектах;
- воспринимать произведения изобразительного искусства и определять общие выразительные возможности разных видов искусства (композицию, форму, ритм, динамику, пространство);
- переносить художественный образ одного искусства на язык другого, создавать свой художественный образ;
- работать с поделочным и скульптурным материалом, создавать фантастические и сказочные образы на основе знакомства с образцами народной культуры, устным и песенным народным творчеством и знанием специфики современного дизайна;
- участвовать в обсуждениях произведений искусства и дискуссиях, посвященных искусству;
- выделять выразительные средства, использованные художником при создании произведения искусства, объяснять сюжет, замысел и содержание произведения;
- проводить коллективные и индивидуальные исследования по истории культуры и произведениям искусства (история создания, факты из жизни автора, особенности города, промысла и др.);
- использовать ИКТ в творческо-поисковой деятельности.

## **II. СОДЕРЖАНИЕ УЧЕБНОГО ПРЕДМЕТА «ИЗОБРАЗИТЕЛЬНОЕ ИСКУССТВО»**

### **Содержательный аспект 4 класса общеобразовательной программы по изобразительному искусству**

#### **1. Развитие дифференцированного зрения: перенос наблюдаемого в художественную форму (изобразительное искусство и окружающий мир) (17 часов)**

Выполнение графических зарисовок, этюдов, небольших живописных работ с натуры в технике «а-ля-прима».

Представление об особенностях освоения окружающего пространства людьми.

Запечатление уголков природы в пейзаже с помощью графических материалов.

Создание композиции в технике компьютерной графики с помощью линии и цвета.

Представление о природных пространствах разных народов: горах, степях, лесах, озёрах, равнинах, реках, полях и др.

Выполнение зарисовок, этюдов, живописных и графических работ разными техниками и материалами.

Особенности народной архитектуры разных регионов земли, зависимость народной архитектуры от природных условий местности.

Участие в обсуждении тем, связанных с ролью искусства в жизни общества каждого человека.

Активное использование в обсуждении своих представлений об искусстве и его роли в жизни общества, в жизни каждого человека.

Передача в творческих работах с помощью цвета определённого настроения с использованием нужной цветовой гаммы.

Создание проекта своего дома, находящегося в конкретной природной среде.

Передача в работе воздушной перспективы; первого, второго и третьего планов; пространственные отношения между предметами в конкретном формате.

Создание сюжетных композиций, передача в работе смысловых связей между объектами изображения, колорита, динамики с помощью цвета, пятен, линий.

Освоение графических компьютерных программ.

Поиск нужного формата, выделение композиционного центра.

Выполнение набросков с натуры (изображение одноклассников).

Составление тематического натюрморта из бытовых предметов.

Передача в натюрморте смысловой зависимости между предметами и их национального колорита.

Самостоятельное решение творческих задач при работе над композицией.

Передача пропорций, характерных черт человека (формы головы, лица, причёски, одежды) графическими средствами.

Нахождение общих для разных народов интонаций, мотивов, настроения.

Создание небольших этюдов.

Проведение самостоятельных исследований, в том числе с помощью Интернета.

Выполнение набросков, зарисовок на передачу характерной позы и характера человека.

Лепка фигуры человека по наблюдению.

Представление о народном декоративном орнаменте, создание своего орнамента с использованием элементов орнамента конкретного региона (народности).

Передача симметрии и асимметрии в природной форме.

Передача на плоскости и в объёме характерных особенностей предмета.

Зависимость народного искусства от природных и климатических особенностей местности; его связь с культурными традициями.

#### **2. Развитие фантазии и воображения ( 11 часов)**

Размышление на тему «Родной язык», «Звучащее слово орнамента», « Поэзия декоративно-прикладного искусства».

Раскрытие понятий «устное народное творчество», «литературная сказка (авторская)».  
 Освоение поисковой системы Интернет.  
 Выполнение графических работ по результатам обсуждения.  
 Создание коллективных композиций в технике коллажа.  
 Отображение в работе колорита, динамики в соответствии с темой и настроением.  
 Выполнение цветовых и графических композиций на тему, создание из них коллективной композиции и книги.  
 Участие в коллективной работе в реальной предметно-пространственной среде (интерьер школы).  
 Отображение характера традиционной игрушки в современной пластике.  
 Создание коллективных объёмно-пространственных композиций из выполненных работ.  
 Участие в подготовке «художественного события» на тему сказок.  
 Роспись силуэтов предметов быта (утвари) по мотивам народных орнаментов.  
 Объяснение сходства и различий в традициях разных народов (в сказках, орнаменте, оформлении жилища, в обустройстве дома в целом).  
 Изучение произведений народного и декоративно-прикладного искусства.  
 Объяснение выбора использованных мастером материала, формы и декоративного украшения предмета.  
 Создание композиции по мотивам народного декоративно-прикладного промысла.  
 Проведение под руководством взрослого исследования по материалам народного искусства своего региона.  
 Участие в коллективных проектах по материалам народных ремёсел.  
 Изготовление творческого продукта как составной части проектной работы.

**3. Художественно-образное восприятие произведений изобразительного искусства (музейная педагогика) ( 6 часов)**

Представление об особенностях композиции в разных видах изобразительного искусства: в живописи, графике, декоративно-прикладном искусстве (ритм, динамика, цветовая гармония, смысловой композиционный центр).  
 Определение особенностей творческой манеры разных мастеров.  
 Подражание манере исполнения понравившегося мастера при создании собственной композиции.  
 Представление о народном декоративно-прикладном искусстве.  
 Нахождение особенного в каждом виде народного искусства.  
 Создание эскизов, проектов архитектурных объектов в зависимости от рельефа местности.  
 Орнаментальные символы разных народов и значение этих символов.  
 Создание посильных декоративных композиций с использованием соляных знаков в эскизах росписи и декоративном орнаменте.  
 Передача формы, динамики (движения), характера и повадок животных в объёме (лепкой), графике (линией), живописи (способом «от пятна»).

### КЛЮЧЕВЫЕ ОБРАЗОВАТЕЛЬНЫЕ РЕЗУЛЬТАТЫ

Раздел	Личностные и метапредметные образовательные результаты	Предметные образовательные результаты
<b>Развитие дифференцированного зрения: перенос наблюдаемого в художественную форму</b>	Развитие способности к познанию художественно-творческой деятельности через познание средств художественной выразительности в искусстве (цвет, линия, пятно, силуэт, композиция, форма и пропорции, объём, пространство). Уметь познавать, как пятно, линия и другие средства	Освоение человеком природного пространства (среды). Знакомство с разнообразием, красотой и своеобразием природы. Форма, ритм, цвет, композиция, динамика, пространство. Величие природы и его отражение в изобразительном искусстве. Природа в разных жанрах изобразительного искусства.

	<p>становятся художественным изображением в рисовании с натуры, по памяти, по представлению, в композиции на заданную тему, в декоративной работе; развивать эмоционально-эстетическое восприятия природы, пониманию того, что природа является источником создания художественные отношения</p>	<p>Разнообразие природных объектов в творчестве художника: воздушное пространство, водное пространство, земная поверхность, подземный мир (горы, долины, русла рек, озера, моря, поля, леса создают в природе свой особый рисунок).</p> <p>Ритм и орнамент в природной среде и в искусстве и др. Каждый предмет имеет свое строение (конструкцию). Рассматриваем деревья. Рисунок земной поверхности показан на карте или глобусе (суша, возвышенности, моря, реки, океаны).</p> <p>Композиционное размещение предметов на листе при рисовании с натуры, сознательный выбор формата листа.</p> <p>Перспектива как способ передачи пространства на картине с помощью планов. Воздушная перспектива.</p> <p>Образы, построенные на контрасте формы, цвета, размера. Глухие и звонкие цвета. Главные и дополнительные цвета.</p> <p>Изображение с натуры предметов конструктивной формы. Натюрморт тематический.</p> <p>Передача движения. Работа с натуры и по наблюдению: краткие зарисовки (наброски и портрет по наблюдению).</p> <p>Передача объема в живописи и графике.</p> <p>Понятие стилизации. Использование приема стилизации в создании предметов объемной формы: создать летающий объект на примере насекомого, выделяя характерные особенности.</p> <p>Контраст и нюанс в скульптуре (форма, размер, динамика, настроение, характер, фактура, материал).</p> <p>Передача динамики в объемном изображении - лепка по памяти фигуры человека в движении.</p> <p>Лепка объемно-пространственной композиции из одноцветного пластилина или глины с помощью каркаса из проволоки и палочек.</p> <p>Создание эскизов архитектурных сооружений с использованием материалов природных форм в технике рельефа.</p> <p>Равновесие в изображении и выразительность формы в</p>
--	--	---

		<p>декоративном искусстве. Обобщенность, силуэт.</p> <p>Выявление декоративной формы: растительные мотивы искусства. Кораллы - одно из чудес подводного мира: бурые, зелёные, жёлтые, малиновые, голубые.</p> <p>Рождение художественной формы по мотивам природных наблюдений. «Одежда жителей цветочного города», «Лесные феи».</p>
Художественный образ и изобразительное творчество учащихся.	<p>Толерантное принятие разнообразия культурных явлений, умение применять художественный материал в работе, умение организовывать самостоятельно художественно-творческий труд.</p> <p>Создавать элементы композиции на определенную тему, использовать различные средства живописи для создания выразительных образов природы, овладеть основами цветоведения</p>	<p>Раскрытие взаимосвязи элементов в композиции (музыкальной, предметной, декоративной). Цветовое богатство оттенков в живописи. Отображение природы в музыке и поэзии.</p> <p>Зарождение замысла на основе предложенной темы. Поиск индивидуальной манеры изображения. Смысловая зависимость между форматом и материалом.</p> <p>Самостоятельно решать поставленную творческую задачу в разных формах и видах изобразительного искусства (на плоскости, в объеме). Разнообразие художественно-выразительного языка различных искусств. Заполнение пространства листа.</p> <p>Взаимосвязь содержания художественного произведения и иллюстрации. Связь урока с внеклассным чтением.</p> <p>Взаимосвязь содержания литературного произведения с иллюстрацией и шрифтом. Роль и значение буквы в сказочных и былинных произведениях.</p> <p>Художник в театре. Заочная экскурсия в театр. Знакомство с организацией и решением необходимых атрибутов сцены, костюмов героев. Цветовое и световое оформление спектакля.</p> <p>Изменение пространственной среды в зависимости от ситуации (содержание, звуковое оформление). Создание необычного сказочного игрового пространства (эскиза): решения уголка в классе, на сцене для проведения художественного события. Освоение разнообразия форм в архитектуре (путешествие «Исторические походы» в прошлое и будущее, например: в среду, в которой жил писатель-сказочник (время, архитектура, страна,</p>



		<p>декоративное искусство, одежда)).          Передача настроения в форме.          Украшение формы декоративными элементами.          Знакомство с народными художественными промыслами России в области игрушки, их связью с природой и особенностями растительного и животного мира.          Отображение природных мотивов в орнаменте и элементах декоративного украшения игрушек.          Освоение разнообразия форм в архитектуре. Понимание влияния исторического времени и условий жизни художника (архитектора, дизайнера) на его произведения. Цвет и форма в знаковом изображении. Осваивание особенностей работы на небольших форматах.          Разнообразие художественно-выразительного языка в декоративно-прикладном искусстве. Декоративные украшения, как важный элемент народного и современного костюма: украшения, броши, бусы, подвески.</p>
<b>Восприятие искусства (музейная педагогика)</b>	<p>Развитие творческого опыта учащихся по созданию художественных изделий на основе творческих принципов народного искусства (повтор, вариации, импровизация).          Уметь раскрывается художественный образ вещи, способы отражения действительности, символика орнамента, связь народной художественной культуры с общечеловеческими ценностями.          Использовать символику цвета в орнаменте, явление симметрии (зеркальная) в орнаменте: вырезанки из бумаги.          Создавать простые схемы ритмического построения линейного орнамента, чередование элементов одинаковой формы и размера, но разного цвета; чередование элементов одного размера, но разной формы и разного цвета.</p>	<p>Выразительные средства изобразительного искусства (живописи, графики, скульптуры, архитектуры, декоративно-прикладного искусства): форма, объём, цвет, ритм, композиция, мелодика, конструкция.          Применение музыкального и литературного материала для углубления и развития образно-эстетических представлений учащихся во время практической деятельности и восприятия произведений искусства.          Художественная форма произведения изобразительного искусства (общая конструкция произведения: формат, композиция, ритм, динамика, колорит, сюжет). Выражение художником своего отношения к изображаемому.          Художники: Э. Мане, О. Ренуар, Э. Дега, К. Моне, А. Сислей, Чарушин.          Жанры изобразительного искусства: пейзаж, портрет, анималистический, исторический, бытовой, натюрморт, мифологический. Русский музей, Эрмитаж (Санкт-Петербург), Музей изобразительного искусства им. А.С. Пушкина (Москва), музеи, нахо-</p>

		<p>дящиеся в регионе.</p> <p>Красота и своеобразие произведений народного декоративно-прикладного искусства. Символика в народном прикладном искусстве. Юмор в народном искусстве. Функциональность произведений народного искусства.</p> <p>Красота архитектурных сооружений. Уникальность памятников архитектуры. Связь архитектуры с природой. История возникновения и развития архитектурных ансамблей и рассказ о жизни их создателей.</p>
--	--	---

### III. ТЕМАТИЧЕСКОЕ ПЛАНИРОВАНИЕ С УКАЗАНИЕМ КОЛИЧЕСТВА ЧАСОВ, ОТВОДИМЫХ НА ОСВОЕНИЕ КАЖДОЙ ТЕМЫ

Раздел	Количество часов
1.Форма	8ч
2.Цвет	7ч
3.Композиция	10ч
4.Фантазия	9ч
<b>Итого:</b>	<b>34ч</b>