




Муниципальное бюджетное общеобразовательное учреждение
«Средняя школа №8»

«Рассмотрено»
на заседании МО учителей
начальных классов
Протокол № 1
от 29 августа 2019 г
Председатель МО
 Т.П.Гайдовская

«Согласовано»
зам. директора по УР
 Л.А.Лазарева
30 августа 2019 г

Утверждена педагогическим
советом школы
Протокол от 30 августа 2019г
№ 1
Приказ директора школы
от 30 августа 2019 г № 582
 О.С.Серебренникова

**РАБОЧАЯ ПРОГРАММА
УЧЕБНОГО ПРЕДМЕТА
«МАТЕМАТИКА»
4 А КЛАСС**

Составитель: учитель
начальных классов
МБОУ «СШ № 8»
г. Нижневартовска
Курбанова А.Ф.

Учебный предмет «Математика»
(для четырехлетней начальной школы)

**І. ПЛАНИРУЕМЫЕ РЕЗУЛЬТАТЫ ОСВОЕНИЯ УЧЕБНОГО ПРЕДМЕТА
«МАТЕМАТИКА»**

Изучая курс «Математика» у выпускников начальной школы продолжится формирование

Личностных результатов результатами обучения учащихся являются:

- самостоятельность мышления; умение устанавливать, с какими учебными задачами ученик может самостоятельно успешно справиться;
- готовность и способность к саморазвитию;
- сформированность мотивации к обучению;
- способность характеризовать и оценивать собственные математические знания и умения;
- заинтересованность в расширении и углублении получаемых математических знаний;
- готовность использовать получаемую математическую подготовку в учебной деятельности и при решении практических задач, возникающих в повседневной жизни;
- способность преодолевать трудности, доводить начатую работу до ее завершения;
- способность к самоорганизации;
- высказывать собственные суждения и давать им обоснование;
- владение коммуникативными умениями с целью реализации возможностей успешного сотрудничества с учителем и учащимися класса (при групповой работе, работе в парах, в коллективном обсуждении математических проблем).

Метапредметными результатами обучения являются:

- владение основными методами познания окружающего мира (наблюдение, сравнение, анализ, синтез, обобщение, моделирование);
- понимание и принятие учебной задачи, поиск и нахождение способов ее решения;
- планирование, контроль и оценка учебных действий; определение наиболее эффективного способа достижения результата;
- выполнение учебных действий в разных формах (практические работы, работа с моделями и др.);
- создание моделей изучаемых объектов с использованием знаково-символических средств;
- понимание причины неуспешной учебной деятельности и способность конструктивно действовать в условиях неуспеха;
- адекватное оценивание результатов своей деятельности;
- активное использование математической речи для решения разнообразных коммуникативных задач;
- готовность слушать собеседника, вести диалог;
- умение работать в информационной среде.

Предметными результатами обучения являются:

- овладение основами логического и алгоритмического мышления, пространственного воображения и математической речи;
- умение применять полученные математические знания для решения учебно-познавательных и учебно-практических задач, а также использовать эти знания для описания и объяснения различных процессов и явлений окружающего мира, оценки их количественных и пространственных отношений;
- овладение устными и письменными алгоритмами выполнения арифметических действий с целыми неотрицательными числами, умениями вычислять значения числовых выражений, решать текстовые задачи, измерять наиболее распространенные в практике величины, распознавать и изображать простейшие геометрические фигуры;
- умение работать в информационном поле (таблицы, схемы, диаграммы, графики, последовательности, цепочки, совокупности); представлять, анализировать и интерпретировать данные.

Предметные результаты освоения программы по математике

Требования к уровню подготовки учащихся

Учитель ориентируется на два уровня математической подготовки: обязательный и повышенный.

Обязательный уровень

Ученик должен:

- уметь читать, записывать цифрами и сравнивать многозначные числа в пределах миллиона;
- выполнять устные вычисления, используя изученные приемы;
- выполнять четыре арифметических действия (сложение, вычитание, умножение и деление) с многозначными числами в пределах миллиона (в том числе умножение и деление на однозначное и двузначное число), используя письменные приёмы вычислений;
- различать отношения «меньше на ...» и «меньше в ...», «больше на ...» и «больше в ...»; решать задачи, содержащие эти отношения;
- различать периметр и площадь прямоугольника; вычислять периметр и площадь прямоугольника и записывать результаты вычислений;
- знать соотношения между единицами длины: $1 \text{ км} = 1 000 \text{ м}$, $1 \text{ м} = 100 \text{ см}$, $1 \text{ м} = 10 \text{ дм}$, $1 \text{ дм} = 10 \text{ см}$, $1 \text{ см} = 10 \text{ мм}$; массы: $1 \text{ кг} = 1 000 \text{ г}$, $1 \text{ т} = 1 000 \text{ кг}$; времени: $1 \text{ мин} = 60 \text{ с}$, $1 \text{ ч} = 60 \text{ мин}$, $1 \text{ сут} = 24 \text{ ч}$, $1 \text{ год} = 12 \text{ мес}$;
- решать арифметические задачи разных видов (в том числе задачи, содержащие зависимость: между ценой, количеством и стоимостью товара; между скоростью, временем и путём при прямолинейном равномерном движении);
- различать геометрические фигуры (отрезок и луч, круг и окружность, многоугольники).

Повышенный уровень

Ученик может:

- называть классы и разряды многозначного числа, а также читать и записывать многозначные числа в пределах миллиарда;
- выполнять умножение и деление многозначного числа на трёхзначное число, используя письменные приёмы вычислений;
- формулировать свойства арифметических действий и применять их при вычислениях, приводить примеры арифметических действий, обладающих общими свойствами;
- вычислять значения выражений с буквой со скобками и без них при заданном наборе значений этой буквы;
- иметь представление о точности измерений;
- различать виды углов и виды треугольников;
- строить прямоугольник (квадрат) с помощью линейки и угольника;
- отмечать точку с данными координатами в координатном углу, читать и записывать координаты точки;
- понимать различия между многоугольником и многогранником, различать элементы многогранника: вершина, ребро, грань; показывать их на моделях многогранников;
- выполнять построения с помощью циркуля и линейки: делить отрезок пополам; откладывать отрезок на луче.

В результате изучения курса математики за 4 класс учащиеся научатся:

называть:

- координаты точек, отмеченных в координатном углу; **сравнивать:**
- величины, выраженные в разных единицах; **различать:**
- числовое и буквенное равенства;
- виды углов и виды треугольников;
- понятия «несколько решений» и «несколько способов решения» (задачи); **воспроизводить:**
- способы деления отрезка на равные части с помощью циркуля и линейки;

приводить примеры:

- истинных и ложных высказываний;

оценивать:

- точность измерений;

исследовать:

- задачу (наличие или отсутствие решения, наличие нескольких решений); **читать:**
- информацию, представленную на графике; **решать учебные и практические задачи:**

- вычислять периметр и площадь нестандартной прямоугольной фигуры;
- исследовать предметы окружающего мира, сопоставлять их с моделями пространственных геометрических фигур;
- прогнозировать результаты вычислений;
- читать и записывать любое многозначное число в пределах класса миллиардов;
- измерять длину, массу, площадь с указанной точностью,
- сравнивать углы способом наложения, используя модели.

Метапредметные результаты в конце 4 класса

Регулятивные универсальные учебные действия

Ученик научится:

- Принимать и сохранять учебную задачу.
- Учитывать выделенные ориентиры действия в новом учебном материале.
- Учитывать правило в планировании и контроле способа решения.
- Осуществлять итоговый и пошаговый контроль по результату.
- Адекватно воспринимать оценку учителя.
- Различать способ и результат действия.
- Оценивать правильность выполнения действия.
- Вносить необходимые коррективы в действие после его завершения.

Выполнять учебные действия в материализованной, громкоречевой и умственной форме.

Познавательные универсальные учебные действия

Ученик научится:

- сравнивать предметы (фигуры) по их форме и размерам;
- распределять данное множество предметов на группы по заданным признакам (выполнять классификацию);
- сопоставлять множества предметов по их численностям (путем составления пар предметов);
- пересчитывать предметы; выражать результат натуральным числом;
- сравнивать числа;
- упорядочивать данное множество чисел;
- воспроизводить устные и письменные алгоритмы выполнения четырех арифметических действий;
- прогнозировать результаты вычислений;
- контролировать свою деятельность: проверять правильность выполнения вычислений изученными способами;
- оценивать правильность предъявленных вычислений;
- сравнивать разные способы вычислений, выбирать из них удобный;
- анализировать структуру числового выражения с целью определения порядка выполнения содержащихся в нем арифметических действий;
- планировать ход решения задачи;
- анализировать текст задачи с целью выбора необходимых арифметических действий для ее решения;
- прогнозировать результат решения;
- выбирать верное решение задачи из нескольких предъявленных решений;
- наблюдать за изменением решения задачи при изменении ее условий;
- ориентироваться на плоскости; различать геометрические фигуры; характеризовать взаимное расположение фигур на плоскости;
- конструировать указанную фигуру из частей;
- классифицировать треугольники;
- распознавать некоторые пространственные фигуры на чертежах и на моделях;
- определять истинность несложных утверждений;

- приводить примеры, подтверждающие или опровергающие данное утверждение;
- с помощью учителя конструировать алгоритм решения логической задачи;
- актуализировать свои знания для проведения простейших математических доказательств;
- собирать требуемую информацию из указанных источников; фиксировать результаты;
- с помощью учителя и самостоятельно сравнивать и обобщать информацию, представленную в таблицах, на графиках и диаграммах;
- переводить информацию из текстовой формы в табличную.

Коммуникативные универсальные учебные действия

Ученик научится:

- Допускать возможность существования у людей различных точек зрения, в том числе не совпадающих с его собственной.
- Ориентироваться на позицию партнера в общении и взаимодействии.
- Учитывать разные мнения и стремиться к координации различных позиций в сотрудничестве.
- Формировать собственное мнение и позицию.
- Договариваться и приходить к общему решению.
- Строить понятные для партнера высказывания, учитывающие, что партнер знает и видит, а что нет.
- Задавать вопросы.
- Контролировать действия партнера.
- Использовать речь для регуляции своего действия.
- Адекватно использовать речевые средства для решения коммуникативных задач, строить монологическое высказывание, владеть диалогической формой речи.

II. СОДЕРЖАНИЕ УЧЕБНОГО ПРЕДМЕТА «МАТЕМАТИКА»

Содержательный аспект 4 класса общеобразовательной программы по математике

Основное содержание обучения в программе представлено разделами:

Число и счёт – 10 ч.

Арифметические действия с многозначными числами и их свойства – 42 ч.

Величины – 8 ч.

Работа с текстовыми задачами -18 ч.

Геометрические понятия – 24 ч.

Логико-математическая подготовка –27 ч.

Работа с информацией – 7 ч.

КЛЮЧЕВЫЕ ОБРАЗОВАТЕЛЬНЫЕ РЕЗУЛЬТАТЫ

ТЕМА	Личностные и метапредметные образовательные результаты	Предметные образовательные результаты
Число и счёт – 10 ч.	<p><i>Выделять и называть в записях многозначных чисел классы и разряды.</i></p> <p><i>Называть следующее (предыдущее) при счёте многозначное число, а также любой отрезок натурального ряда чисел в</i></p>	<p>Счёт сотнями.</p> <p>Многозначное число.</p> <p>Классы и разряды многозначного числа.</p> <p>Названия и последовательность многозначных чисел в</p>

	<p>пределах класса тысяч, в прямом и обратном порядке.</p> <p><i>Использовать</i> принцип записи чисел в десятичной системе счисления для представления многозначного числа в виде суммы разрядных слагаемых.</p> <p><i>Читать</i> числа, записанные римскими цифрами.</p> <p><i>Различать</i> римские цифры.</p> <p><i>Конструировать</i> из римских цифр записи данных чисел.</p> <p><i>Сравнивать</i> многозначные числа способом поразрядного сравнения.</p>	<p>пределах класса миллиардов.</p> <p>Десятичная система записи чисел. Запись многозначных чисел цифрами.</p> <p>Представление многозначного числа в виде суммы разрядных слагаемых.</p> <p>Сведения из истории математики: римские цифры: I, V, X, L, C, D, M.</p> <p>Римская система записи чисел.</p> <p>Примеры записи римскими цифрами дат и других чисел, записанных арабскими цифрами.</p> <p>Сравнение многозначных чисел, запись результатов сравнения</p>
--	--	---

<p>Арифметические действия с многозначными числами и их свойства - 42 ч.</p>	<p><i>Воспроизводить</i> устные приёмы сложения и вычитания многозначных чисел в случаях, сводимых к действиям в пределах 100.</p> <p><i>Вычислять</i> сумму и разность многозначных чисел, используя письменные алгоритмы сложения и вычитания.</p> <p><i>Контролировать</i> свою деятельность: проверять правильность вычислений изученными способами.</p> <p><i>Формулировать</i> свойства арифметических действий и применять их при вычислениях.</p> <p><i>Анализировать</i> составное выражение, выделять в нём структурные части, <i>вычислять</i> значение выражения, используя знание порядка выполнения действий.</p> <p><i>Конструировать</i> числовое выражение по заданным условиям.</p> <p><i>Различать</i> числовое равенство и равенство, содержащее букву.</p> <p><i>Воспроизводить</i> изученные способы вычисления неизвестных компонентов сложения, вычитания, умножения и деления.</p> <p><i>Конструировать</i> буквенные равенства в соответствии с заданными условиями.</p> <p><i>Конструировать</i> выражение, содержащее букву, для записи решения задачи.</p>	<p>Устные и письменные алгоритмы сложения и вычитания. Проверка правильности выполнения сложения и вычитания (использование взаимосвязи сложения и вычитания, оценка достоверности, прикидка результата, применение микрокалькулятора). Несложные устные вычисления с многозначными числами. Письменные алгоритмы умножения и деления многозначных чисел на однозначное, на двузначное и на трёхзначное число. Способы проверки правильности результатов вычислений (с помощью обратного действия, оценка достоверности, прикидка результата, с помощью микрокалькулятора).</p> <p>Переместительные свойства сложения и умножения, распределительное свойство умножения относительно сложения (вычитания), деление суммы на число; сложение и вычитание с 0, умножение и деление с 0 и 1 (обобщение: запись свойств арифметических действий с использованием букв).</p> <p>Вычисление значений числовых выражений с многозначными числами, содержащими от 1 до 6 арифметических действий (со скобками и без них). Составление числовых выражений в соответствии с заданными условиями.</p> <p>Равенство, содержащее букву. Нахождение неизвестных компонентов арифметических действий, обозначенных буквами в равенствах вида: $x + 5 = 7$, $x \cdot 5 = 15$, $x - 5 = 7$, $x : 5 = 15$, $8 + x = 16$, $8 \cdot x = 16$, $8 - x = 2$, $8 : x = 2$.</p> <p>Вычисления с многозначными числами, содержащимися в аналогичных равенствах. Составление буквенных равенств.</p> <p>Примеры арифметических задач, содержащих в условии буквенные данные.</p>
<p>Величины – 8 ч.</p>	<p><i>Называть</i> единицы массы. <i>Сравнивать</i> значения массы, выраженные в одинаковых или</p>	<p>Единицы массы: тонна, центнер. Обозначения: т, ц. Соотношения: $1 \text{ т} = 10 \text{ ц}$, $1 \text{ т} = 100 \text{ кг}$, $1 \text{ ц} = 10 \text{ кг}$.</p>

	<p>разных единицах. <i>Вычислять</i> массу предметов при решении учебных задач. <i>Называть</i> единицы скорости. <i>Вычислять</i> скорость, путь, время по формулам.</p> <p><i>Различать</i> понятия «точное» и «приближённое» значение величины. <i>Читать</i> записи, содержащие знак «*». <i>Оценивать</i> точность измерений. <i>Сравнивать</i> результаты измерений одной и той же величины (например, массы) с помощью разных приборов (безмена, чашечных весов, весов со стрелкой, электронных весов) с целью оценки точности измерения.</p> <p><i>Строить</i> несложный план участка местности прямоугольной формы в данном масштабе. <i>Выполнять</i> расчёты: <i>находить</i> действительные размеры отрезка, длину отрезка на плане, <i>определять</i> масштаб плана; решать аналогичные задачи с использованием географической карты.</p>	<p>Скорость равномерного прямолинейного движения и её единицы: километр в час, метр в минуту, метр в секунду и др. Обозначения: км/ч, м/мин, м/с. Вычисление скорости, пути, времени по формулам: $v = S : t$, $S = v \cdot t$, $t = S : v$.</p> <p>Точные и приближённые значения величины (с недостатком, с избытком). Запись приближённых значений величин с использованием знака « (АВ » 5 см, t« 3 мин, v* 200 км/ч). Измерение длины, массы, времени, площади с указанной точностью.</p> <p>Масштабы географических карт. Решение задач.</p>
<p>Работа с текстовыми задачами – 18 ч.</p>	<p><i>Выбирать</i> формулу для решения задачи на движение. <i>Различать</i> виды совместного движения двух тел, описывать словами отличие одного вида движения от другого. <i>Моделировать</i> каждый вид движения с помощью фишек. <i>Анализировать</i> характер движения, представленного в тексте задачи, и конструировать схему движения двух тел в одном или в разных направлениях. <i>Анализировать</i> текст задачи с целью последующего планирования хода решения задачи. <i>Различать</i> понятия: несколько решений и несколько способов решения. <i>Исследовать</i> задачу (установить, имеет ли задача решение, и если имеет, то сколько решений). <i>Искать</i> и <i>находить</i> несколько</p>	<p>Задачи на движение: вычисление скорости, пути, времени при равномерном прямолинейном движении тела. Задачи на разные виды движения двух тел: в противоположных направлениях (в том числе на встречное движение) из одного или из двух пунктов, в одном направлении (из одного или из двух пунктов) - и их решение. Понятие о скорости сближения (удаления).</p> <p>Задачи на совместную работу и их решение.</p> <p>Различные виды задач, связанные с отношениями «больше на ...», «больше в ...», «меньше на ...», «меньше в ...», с нахождением доли числа и числа по его доле.</p> <p>Задачи на зависимость между стоимостью, ценой и количеством товара. Арифметические задачи, решаемые разными способами; задачи, имеющие несколько решений и не имеющие решения.</p>

	вариантов решения задачи.	
Геометрические понятия – 24 ч.	<p><i>Различать и называть</i> виды углов, виды треугольников.</p> <p><i>Сравнивать</i> углы способом наложения.</p> <p><i>Характеризовать</i> угол (прямой, острый, тупой), визуально определяя его вид с помощью модели прямого угла.</p> <p><i>Выполнять</i> классификацию треугольников.</p> <p><i>Планировать</i> порядок построения отрезка, равного данному, и выполнять построение.</p> <p><i>Осуществлять</i> самоконтроль: проверять правильность построения отрезка с помощью измерения.</p> <p><i>Воспроизводить</i> алгоритм деления отрезка на равные части.</p> <p><i>Воспроизводить</i> способ построения прямоугольника с использованием циркуля и линейки.</p> <p><i>Распознавать, называть и различать</i> пространственные фигуры: многогранник и его виды (прямоугольный параллелепипед, пирамида), а также круглые тела (цилиндр, конус) на пространственных моделях.</p> <p><i>Характеризовать</i> прямоугольный параллелепипед и пирамиду (название, число вершин, граней, рёбер), конус (название, вершина, основание), цилиндр (название основания, боковая поверхность).</p> <p><i>Различать</i>: цилиндр и конус, прямоугольный параллелепипед и пирамиду.</p> <p><i>Соотносить</i> развёртку пространственной фигуры с её моделью или изображением.</p> <p><i>Называть</i> пространственную фигуру, изображённую на чертеже</p>	<p><i>Виды углов (острый, прямой, тупой). Виды треугольников в зависимости от видов их углов (остроугольные, прямоугольные, тупоугольные), от длин сторон (разносторонние, равнобедренные, равносторонние). Построение отрезка, равного данному, с помощью циркуля и линейки (в том числе отрезка заданной длины). Деление отрезка на 2, 4, 8 равных частей с помощью циркуля и линейки (в том числе отрезка заданной длины). Построение прямоугольников с помощью циркуля и линейки. Геометрические пространственные формы в окружающем мире. Многогранник и его элементы: вершины, рёбра, грани. Прямоугольный параллелепипед. Куб как прямоугольный параллелепипед. Число вершин, рёбер и граней прямоугольного параллелепипеда. Пирамида, цилиндр, конус. Разные виды пирамид (треугольная, четырёхугольная, пятиугольная и др.). Основание, вершина, грани и рёбра пирамиды. Число оснований и боковая поверхность цилиндра; вершина, основание и боковая поверхность конуса. Примеры развёрток пространственных геометрических фигур. Изображение пространственных фигур на чертежах</i></p>
Логико-математическая подготовка – 27 ч.	<p><i>Приводить</i> примеры истинных и ложных высказываний.</p> <p><i>Анализировать</i> структуру предъявленного составного высказывания, выделять в нём простые высказывания, определять их истинность (ложность) и делать выводы об истинности или ложности составного высказывания.</p>	<p><i>Высказывание и его значения (истина, ложь).</i></p> <p><i>Составные высказывания, образованные из двух простых высказываний с помощью логических связок «и», «или», «если..., то...», «неверно, что...», и их истинность. Примеры логических задач, решение которых связано с</i></p>

	<p><i>Конструировать</i> составные высказывания с помощью логических связок и определять их истинность.</p> <p><i>Находить</i> и <i>указывать</i> все возможные варианты решения логической задачи.</p>	<p>необходимостью перебора возможных вариантов.</p>
--	---	---

III. ТЕМАТИЧЕСКОЕ ПЛАНИРОВАНИЕ С УКАЗАНИЕМ КОЛИЧЕСТВА ЧАСОВ, ОТВОДИМЫХ НА ОСВОЕНИЕ КАЖДОЙ ТЕМЫ

Раздел	Количество часов
Сложение и вычитание многозначных чисел	36ч
Умножение многозначных чисел	37ч
Высказывания	11ч
Деление многозначных чисел	42ч
Резервные уроки	10ч
Итого	136 ч