











Тема недели «Насекомые»


Родителям рекомендуется.

- 
- ✓ Спросить ребенка, какое сейчас время года, какие изменения произошли в природе, в жизни насекомых.
 - ✓ Рассмотреть насекомых, их части тела.
 - ✓ Рассказать ребенку, какую пользу приносят насекомые человеку, учить его бережному отношению к природе.
 - ✓ Рассказать, что муха – вредное насекомое, переносчик различных заболеваний.
- 
- 
- 

Вместе с ребенком повторите:

Существительные: оса, пчела, муха, шмель, бабочка, муравей, кузнечик, комар, стрекоза, божья коровка, паук, майский жук, жук-плавунец, водомерки, жук-щелкун, жук-слоник, панцирь, лапки, брюшко, усики, крылья, хоботок, пыльца, спинка, жало.






Прилагательные: полезные, вредные, шестиногий, красивая, яркая, пестрая, пятнистая, разноцветная, дружные, трудолюбивые, осторожные, блестящие, жужжащие, защитная окраска, ядовитые.

Глаголы: летает, жужжит, жалит, кусает, собирает, опыляет, охраняют, порхают, ползут, стрекочет, звенит, уничтожает, плетет, ест, плавает, бегаёт, прыгает, пищит, строит, откладывает, засыпает.

Описывайте по плану насекомые.

- 
- .Название
 - .Внешний вид
 - .Чем питается
 - .Способ передвижения
 - .Пользу или вред приносит
 - .Какие звуки издает.

Находить сходства и различия.

Сравнивать.
Бабочку и пчелу
Комара и муравья
Муху и стрекозу.



Игра «Подбери признаки»

Бабочка – красивая, яркая, пестрая...

Муравей – маленький, трудолюбивый, полезный...

Кузнечик - ...

Пчела - ...

Игра «Подбери действия»

Пчела – жужжит, летает, жалит, собирает нектар...

Кузнечик – прыгает, стрекочет...

Отгадывайте загадки.

Домовитая хозяйка
Пролетает над лужайкой,
Похлопочет над цветком –
Он поделится медком.
(Пчела)




На поляне возле елок
Дом построен из иголок.
За травой не виден он,
А жильцов в нем миллион.
(Муравейник)

Не зверь, не птица,
А нос как спица.
(Комар)


С ветки на тропинку,
С травки - на былинку
Прыгает пружинка,
Зелененькая спинка.
(Кузнечик)

Спал цветок и вдруг проснулся:
Больше спать не захотел,
Шевельнулся, встрепенулся,
Взвился вверх и улетел.
(Бабочка)

Используя план, составьте вместе с ребенком небольшой рассказ-описание.

 КТО ЭТО?	 ЦВЕТ	 ЧАСТИ ТЕЛА
 ЧЕМ ПОКРЫТО ТЕЛО?	 ГДЕ ЖИВЕТ?	 ЧЕМ ПИТАЕТСЯ

Насекомых на земле очень много. Они живут в мире повсюду, за исключением морских глубин. У многих из них шесть ног, пара усиков, одна – две пары крыльев и тело, состоящее из трех частей; есть хоботок, жало, глазки, брюшко. Самые маленькие – величиной с точку. А жук – геркулес, длиной с котёнка.



Расскажите ребёнку о том, какую пользу приносят насекомые. Например, пчела собирает мёд, бабочки опыляют цветы, божья коровка и муравьи уничтожают вредных насекомых. Муравьи, комары, мухи, бабочки служат для животных и птиц кормом.

Некоторые насекомые нам вредят. Они жалят и при этом заражают опасными болезнями. Другие уничтожают полезные растения в полях, садах, огородах, лесах. Например: колорадский жук поедает ботву картофеля; мухи переносят на лапках вредных насекомых; жуки – короеды повреждают кору деревьев; гусеницы объедают листья растений; комары, слепни, блохи больно кусают животных и птиц.