




Нефтеюганское районное муниципальное общеобразовательное бюджетное учреждение
«Сингапайская средняя общеобразовательная школа»

«РАССМОТРЕНО»:
Заседание НМС
Протокол от
«31» 08. 2020 г. № 7

«СОГЛАСОВАНО»:
Заместитель директора
 И.А.Петякина
«31»08. 2020 г.

«УТВЕРЖДАЮ»
Директор школы
 Л.В.Коновалова
Приказ от «31» 08. 2020 г. № 413



РАБОЧАЯ ПРОГРАММА

Окружающий мир

наименование учебного предмета, курса

начальное общее образование, 3 «А» класс

уровень образования, класс

2020 - 2021 учебный год

срок реализации

2 часа в неделю/ 68 часов в год

количество в неделю/количество часов в год

Составлена на основе

программы: Плешаков А.А. Окружающий мир. Рабочие программы. Предметная линия учебников системы «Школа России». 1 - 4 классы: пособие для учителей общеобразоват. организаций / А.А.Плешаков. – М.: «Просвещение» 2016 год. – 205 с.

Программу составила:

Сухарева Наталья Тимофеевна
учитель начальных классов

п. Сингапай, 2020 год

ОКРУЖАЮЩИЙ МИР 3 класс

Авт. А.А. Плешаков

Пояснительная записка

Программа разработана на основе Федерального государственного образовательного стандарта начального общего образования, Концепции духовно-нравственного развития и воспитания личности гражданина России, планируемых результатов начального общего образования.

Изучение курса «Окружающий мир: Мир вокруг нас» в начальной школе направлено на достижение следующих **целей**:

— формирование целостной картины мира и осознание места в нем человека на основе единства рационально-научного познания и эмоционально-ценностного осмысления ребенком личного опыта общения с людьми и природой;

— духовно-нравственное развитие и воспитание личности гражданина России в условиях культурного и конфессионального многообразия российского общества.

Основными **задачами** реализации содержания курса являются:

1) формирование уважительного отношения к семье, населённому пункту, региону, в котором проживают дети, к России, её природе и культуре, истории и современной жизни;

2) осознание ребёнком ценности, целостности и многообразия окружающего мира, своего места в нём;

3) формирование модели безопасного поведения в условиях повседневной жизни и в различных опасных и чрезвычайных ситуациях;

4) формирование психологической культуры и компетенции для обеспечения эффективного и безопасного взаимодействия в социуме.

Специфика курса «Окружающий мир» состоит в том, что он, имея ярко выраженный интегративный характер, соединяет в равной мере природоведческие, обществоведческие, исторические знания и даёт обучающемуся материал естественных и социально-гуманитарных наук, необходимый для целостного и системного видения мира в его важнейших взаимосвязях.

Знакомство с началами естественных и социально-гуманитарных наук в их единстве и взаимосвязях даёт ученику ключ (метод) к осмыслению личного опыта, позволяя сделать явления окружающего мира понятными, знакомыми и предсказуемыми, найти своё место в ближайшем окружении, прогнозировать направление своих личных интересов в гармонии с интересами природы и общества, тем самым обеспечивая в дальнейшем как своё личное, так и социальное благополучие. Курс «Окружающий мир» представляет детям широкую панораму природных и общественных явлений как компонентов единого мира. В основной школе этот материал будет изучаться дифференцированно на уроках различных предметных областей: физики, химии, биологии, географии, обществознания, истории, литературы и других дисциплин. В рамках же данного предмета, благодаря интеграции естественнонаучных и социально-гуманитарных знаний могут быть успешно, в полном соответствии с возрастными особенностями младшего школьника решены задачи экологического образования и воспитания, формирования системы позитивных национальных ценностей, идеалов взаимного уважения, патриотизма, опирающегося на этнокультурное многообразие и общекультурное единство российского общества как важнейшее национальное достояние России. Таким образом, курс создаёт прочный фундамент для изучения значительной части предметов основной школы и для дальнейшего развития личности.

Используя для осмысления личного опыта ребёнка знания, накопленные естественными и социально-гуманитарными науками, курс вводит в процесс постижения мира ценностную шкалу, без которой невозможно формирование позитивных целевых установок подрастающего поколения. Курс «Окружающий мир» помогает ученику в формировании личностного восприятия, эмоционального, оценочного отношения к миру природы и культуры в их единстве, воспитывает нравственно и духовно зрелых, активных, компетентных граждан, способных оценивать своё место в окружающем мире и участвовать в созидательной деятельности на благо родной страны и планеты Земля.

Значение курса состоит также в том, что в ходе его изучения школьники овладевают основами практико-ориентированных знаний о человеке, природе и обществе, учатся осмысливать причинно-следственные связи в окружающем мире, в том числе на многообразном материале природы и культуры родного края. Курс обладает широкими возможностями для формирования у младших школьников

фундамента экологической и культурологической грамотности и соответствующих компетентностей — умений проводить наблюдения в природе, ставить опыты, соблюдать правила поведения в мире природы и людей, правила здорового образа жизни. Это позволит учащимся освоить основы адекватного природо- и культуросообразного поведения в окружающей природной и социальной среде. Поэтому данный курс играет наряду с другими предметами начальной школы значительную роль в духовно-нравственном развитии и воспитании личности, формирует вектор культурно-ценностных ориентации младшего школьника в соответствии с отечественными традициями духовности и нравственности.

Существенная особенность курса состоит в том, что в нём заложена содержательная основа для широкой реализации межпредметных связей всех дисциплин начальной школы. Предмет «Окружающий мир» использует и тем самым подкрепляет умения, полученные на уроках чтения, русского языка и математики, музыки и изобразительного искусства, технологии и физической культуры, совместно с ними приучая детей к рационально-научному и эмоционально-ценностному постижению окружающего мира.

Общая характеристика курса

Отбор содержания курса «Окружающий мир» осуществлен на основе следующих ведущих идей:

- 1) идея многообразия мира;
- 2) идея целостности мира;
- 3) идея уважения к миру.

Особое внимание уделяется знакомству младших школьников с природным многообразием, которое рассматривается и как самостоятельная ценность, и как условие, без которого невозможно существование человека, удовлетворение его материальных и духовных потребностей. Реализация фундаментальной идеи осуществляется через раскрытие разнообразных связей: между неживой природой и живой, внутри живой природы, между природой и человеком. В частности, рассматривается значение каждого природного компонента в жизни людей, анализируется положительное и отрицательное воздействие человека на эти компоненты.

Уважение к миру — это своего рода формула нового отношения к окружающему, основанного на признании самоценности сущего, на включении в нравственную сферу отношения не только к другим людям, но и к природе, к рукотворному миру, к культурному достоянию народов России и всего человечества.

В основе методики преподавания курса «Окружающий мир» лежит проблемно-поисковый подход, обеспечивающий «открытие» детьми нового знания и активное освоение различных способов познания окружающего. При этом используются разнообразные методы и формы обучения с применением системы средств, составляющих единую информационно-образовательную среду/

Место курса в учебном плане

На изучение курса «Окружающий мир» в 3 классе начальной школы отводится 2 ч в неделю. Программа рассчитана на 68ч (34 учебные недели).

Ценностные ориентиры содержания курса

- Природа как одна из важнейших основ здоровой и гармоничной жизни человека и общества.
- Культура как процесс и результат человеческой жизнедеятельности во всем многообразии ее форм.
- Наука как часть культуры, отражающая человеческое стремление к истине, к познанию закономерностей окружающего мира природы и социума.
- Человечество как многообразие народов, культур, религий.
- Международное сотрудничество как основа мира на Земле.
- Патриотизм как одно из проявлений духовной зрелости человека, выражающейся в любви к России, народу, малой родине, в осознанном желании служить Отечеству.
- Семья как основа духовно-нравственного развития и воспитания личности, залог преемственности культурно-ценностных традиций народов России от поколения к поколению и жизнеспособности российского общества.
- Труд и творчество как отличительные черты духовно и нравственно развитой личности.
- Здоровый образ жизни в единстве составляющих: здоровье физическое, психическое, духовно и социально-нравственное.

• Нравственный выбор и ответственность человека в отношении к природе, историко-культурному наследию, к самому себе и окружающим людям.

Планируемые результаты изучения курса

Освоение курса «Окружающий мир» вносит существенный вклад в достижение **личностных результатов** начального образования, а именно:

- 1) формирование основ российской гражданской идентичности, чувства гордости за свою Родину, российский народ и историю России, осознание своей этнической и национальной принадлежности; формирование ценностей многонационального российского общества; становление гуманистических и демократических ценностных ориентации;
- 2) формирование целостного, социально ориентированного взгляда на мир в его органичном единстве и разнообразии природы, народов, культур и религий;
- 3) формирование уважительного отношения к иному мнению, истории и культуре других народов;
- 4) овладение начальными навыками адаптации в динамично изменяющемся и развивающемся мире;
- 5) принятие и освоение социальной роли обучающегося, развитие мотивов учебной деятельности и формирование личностного смысла учения;
- 6) развитие самостоятельности и личной ответственности за свои поступки, в том числе в информационной деятельности, на основе представлений о нравственных нормах, социальной справедливости и свободе;
- 7) формирование эстетических потребностей, ценностей и чувств;
- 8) развитие этических чувств, доброжелательности и эмоционально-нравственной отзывчивости, понимания и сопереживания чувствам других людей;
- 9) развитие навыков сотрудничества со взрослыми и сверстниками в разных социальных ситуациях, умения не создавать конфликтов и находить выходы из спорных ситуаций;
- 10) формирование установки на безопасный, здоровый образ жизни, наличие мотивации к творческому труду, работе на результат, бережному отношению к материальным и духовным ценностям.

Изучение курса «Окружающий мир» играет значительную роль в достижении **метапредметных результатов** начального образования, таких как:

- 1) овладение способностью принимать и сохранять цели и задачи учебной деятельности, поиска средств её осуществления;
- 2) освоение способов решения проблем творческого и поискового характера;
- 3) формирование умения планировать, контролировать и оценивать учебные действия в соответствии с поставленной задачей и условиями её реализации; определять наиболее эффективные способы достижения результата;
- 4) формирование умения понимать причины успеха/неуспеха учебной деятельности и способности конструктивно действовать даже в ситуациях неуспеха;
- 5) освоение начальных форм познавательной и личностной рефлексии;
- 6) использование знаково-символических средств представления информации для создания моделей изучаемых объектов и процессов, схем решения учебных и практических задач;
- 7) активное использование речевых средств и средств информационных и коммуникационных технологий (ИКТ) для решения коммуникативных и познавательных задач;
- 8) использование различных способов поиска (в справочных источниках и открытом учебном информационном пространстве сети Интернет), сбора, обработки, анализа, организации, передачи и интерпретации информации в соответствии с коммуникативными и познавательными задачами и технологиями учебного предмета «Окружающий мир»;
- 9) овладение логическими действиями сравнения, анализа, синтеза, обобщения, классификации по родовидовым признакам, установления аналогий и причинно-следственных связей, построения рассуждений, отнесения к известным понятиям;
- 10) готовность слушать собеседника и вести диалог; готовность признавать возможность существования различных точек зрения и права каждого иметь свою; излагать своё мнение и аргументировать свою точку зрения и оценку событий;
- 11) определение общей цели и путей её достижения; умение договариваться о распределении функций и ролей в совместной деятельности; осуществлять взаимный контроль в совместной деятельности, адекватно оценивать собственное поведение и поведение окружающих;

12) овладение начальными сведениями о сущности и особенностях объектов, процессов и явлений действительности (природных, социальных, культурных, технических и др.) в соответствии с содержанием учебного предмета «Окружающий мир»;

13) овладение базовыми предметными и межпредметными понятиями, отражающими существенные связи и отношения между объектами и процессами;

14) умение работать в материальной и информационной среде начального общего образования (в том числе с учебными моделями) в соответствии с содержанием учебного предмета «Окружающий мир».

При изучении курса «Окружающий мир» достигаются следующие **предметные результаты**:

1) понимание особой роли России в мировой истории, воспитание чувства гордости за национальные свершения, открытия, победы;

2) сформированность уважительного отношения к России, родному краю, своей семье, истории, культуре, природе нашей страны, её современной жизни;

3) осознание целостности окружающего мира, освоение основ экологической грамотности, элементарных правил нравственного поведения в мире природы и людей, норм здоровьесберегающего поведения в природной и социальной среде;

4) освоение доступных способов изучения природы и общества (наблюдение, запись, измерение, опыт, сравнение, классификация и др. с получением информации из семейных архивов, от окружающих людей, в открытом информационном пространстве);

5) развитие навыков устанавливать и выявлять причинно-следственные связи в окружающем мире.

Предметными результатами изучения курса «Окружающий мир» является сформированность следующих знаний и умений.

Обучающиеся научатся:

- различать что такое тела, вещества, частицы;
- компоненты неживой природы: воздух, вода, полезные ископаемые, их основные свойства;
- компоненты живой природы: человек, растения, животные, рыбы, микроорганизмы;
- группы растений: водоросли, мхи, папоротники, хвойные, цветковые, некоторые их отличительные признаки; органы растений;
- растениеводство как составная часть сельского хозяйства;
- группы животных: насекомые, рыбы, земноводные, пресмыкающиеся, птицы, звери, некоторые их отличительные признаки;
- животноводство как составную часть сельского хозяйства;
- некоторые взаимосвязи между неживой и живой природой, внутри неживой природы, внутри живой природы (между растениями и животными, между различными животными);
- взаимосвязи между природой и человеком: значение природы для человека, отрицательное влияние людей на природу, охрана природы; правила поведения в природе;
- строение тела человека, его важнейшие органы и их функции, основы личной гигиены.

Обучающиеся получают возможность научиться:

- различать наиболее распространенные в данной местности растения, животных;
- устно описывать объекты природы;
- объяснять в пределах требования программы взаимосвязи в природе и между природой и человеком;
- подготовить рассказ природоведческого содержания на основе материалов учебника, а также отдельных дополнительных источников;
- измерять температуру воздуха с помощью термометра;
- проводить самостоятельные наблюдения в природе; выполнять простейшие опыты;
- оперировать с моделями, указанными в программе;
- изготавливать кормушки 2 – 3 конструкций для птиц; развешивать кормушки;
- подкармливать птиц; выполнять другую посильную работу по охране природы;
- выполнять правила поведения в природе, обосновывать их необходимость;
- в простейшей форме пропагандировать знания об охране природы;
- выполнять правила личной гигиены; оказывать первую помощь при небольших повреждениях кожи.

Планируемые результаты освоения предмета

Предметными результатами изучения курса «Окружающий мир» в 3-ем классе является формирование следующих умений.

Часть 1. Обитатели Земли

1-я линия развития – уметь объяснять мир.

- приводить примеры тел и веществ, твёрдых тел, жидкостей и газов, действий энергии;
- приводить примеры взаимосвязей между живой и неживой природой;
- объяснять значение круговорота веществ в природе и жизни человека;
- приводить примеры живых организмов разных «профессий»;
- перечислять особенности хвойных и цветковых растений;
- животных (насекомых, пауков, рыб, земноводных, пресмыкающихся, птиц, зверей), грибов.

2-я линия развития – уметь определять своё отношение к миру:

- доказывать необходимость бережного отношения людей к живым организмам.

Часть 2. Моё Отечество

1-я линия развития – уметь объяснять мир:

- узнавать о жизни людей из исторического текста, карты и делать выводы;
- отличать предметы и порядки, созданные людьми (культуру), от того, что создано природой;
- объяснять, что такое общество, государство, история, демократия;
- по году определять век, место события в прошлом;
- отличать друг от друга времена Древней Руси, Московского государства, Российской империи, Советской России и СССР, современной России. Узнавать современные герб, флаг, гимн России, показывать на карте границы и столицу.

2-я линия развития – уметь определять своё отношение к миру:

- учиться объяснять своё отношение к родным и близким людям, к прошлому и настоящему родной страны.

Содержание учебного предмета

Основными разделами программы являются: *«Как устроен мир», «Эта удивительная природа», «Мы и наше здоровье», «Наша безопасность», «Чему учит экономика», «Путешествие по городам и странам».*

Как устроен мир (7ч)

Цели:

- познакомить учащихся с разнообразием природы и её классификацией;
- рассмотреть взаимосвязи в природе и значение природы для человека;
- рассмотреть отличие человека от других объектов живой природы;
- дать понятие об экологии, о взаимодействии человека с природой;
- на основе экологических связей развивать логическое мышление, память, воображение, речь;
- помочь учащимся научиться строить своё поведение в природе на основе знаний о взаимодействиях в ней и соответствующей оценке возможных последствий своих поступков;
- познакомить со ступенями познания, дать учащимся представление о людях, населяющих планету Земля, подвести к тому, чтобы дети проявляли дружбу и уважение к любому народу;
- воспитывать бережное отношение к людям, любовь к малой родине;
- воспитывать бережное отношение к природе.

Эта удивительная природа (19 ч)

Цели:

- познакомить детей с телами и их составом;
- познакомить с веществами: соль, сахар, крахмал, кислота; учить правильно,
- пользоваться этими веществами;
- познакомить учащихся с составом и свойствами воздуха;
- познакомить учащихся со свойствами воды;

- сформировать у учащихся представление о круговороте воды;
- рассмотреть причины загрязнения водоёмов;
- познакомить детей с мерами охраны водоёмов от загрязнения;
- формировать представление о разрушении в природе твёрдых пород под воздействием определённых факторов;
- познакомить учащихся с основной классификацией растений;
- познакомить детей с Красной книгой и животными, которые в неё занесены;
- познакомить учащихся с круговоротом жизни на Земле и с основными звеньями этого круговорота;
- рассмотреть связь солнца, растений и людей;
- развивать память, мышление;
- формировать знания об экологической целостности природы;
- воспитывать доброе отношение к природе и показать скрытую от наших глаз великую роль растений в поддержании жизни на Земле.

Мы и наше здоровье (8ч)

Цели:

- познакомить детей с организмом человека;
- учить прислушиваться к своему организму, чтобы помочь ему ритмично работать;
- познакомить детей с органами чувств и их значением для человека;
- учить беречь органы чувств; познакомить детей с понятием «кожа» и её функциями;
- формировать у детей представление о здоровом образе жизни;
- укреплять гигиенические навыки;
- познакомить учеников с необходимыми организму питательными веществами, пищеварительной системой;
- выучить правила правильного питания;
- узнать об органах дыхания и выделения;
- научиться заботиться о своём здоровье;
- обобщить знания об устройстве организма человека;
- воспитывать человека, который умеет заботиться о своём здоровье.

Наша безопасность (9ч)

Цели:

- знать, как выглядит опасность и почему она возникает;
- развивать кругозор детей;
- воспитывать бережное отношение к своей жизни, находчивость, собранность;
- познакомить детей с терминами «Экологическая безопасность», «Цепь загрязнения», «Бытовой фильтр», «Эколог»;
- доказать детям, что Земля - наш дом;
- познакомить с дорожными знаками, вспомнить правила безопасного поведения на дорогах;
- выявить опасные места для человека, учить предвидеть опасность, избегать её, при необходимости действовать - решительно и чётко;
- научить защищаться от природы, на практических примерах показать отрицательное влияние на жизнь человека;
- изучить правила безопасности, которые необходимо соблюдать при общении с природой и научить выполнять правила безопасного поведения на улицах и дорогах;
- учить работать с книгой, учить рецензировать ответы и выступления товарищей, дополнять их.

Чему учит экономика (12ч)

Цели:

- познакомить с новым для них значением слова «экономика»;
- познакомить детей со свойствами полезных ископаемых;
- узнать об одной из отраслей сельского хозяйства - растениеводстве;
- узнать о важнейшей отрасли экономики - промышленности, уметь различать продукцию каждой отрасли промышленности;
- познакомить с монетами, денежными единицами, сбережениями;
- познакомить детей с новыми терминами: бюджет, расходы, доходы, налоги;
- познакомить с понятием «семейный бюджет»;

- научить различать культурные растения;
- узнать особенности разведения и содержания домашних животных;
- развивать кругозор детей, учить анализировать, обобщать, делать выводы;
- воспитывать трудолюбие, чувство взаимопомощи.

Путешествие по городам и странам (13 ч)

Цели:

- познакомить детей с интересными городами нашей Родины и некоторыми её достопримечательностями;
- познакомить учеников с государствами - ближайшими соседями России;
- познакомить с северными европейскими государствами;
- познакомить со странами Бенилюкса, экономикой этих стран;
- познакомить со странами, расположенными в центре Европы, с Францией и Великобританией;
- познакомить со странами расположенными на юге Европы: Греция, Италия;
- познакомить со знаменитыми местами мира;
- развивать речь, память, мышление, воображение, умение слушать.

Перечень учебно-методического и материально-технического обеспечения образовательного процесса

Для учащихся	Для учителя
1. Окружающий мир. 3 класс. учеб. для общеобразоват. организаций В 2 ч. / А.А. Плешаков. – 7-е изд. – М.: Просвещение, 2017. – 143 с. 2. Окружающий мир. Рабочая тетрадь. 3 класс. Учебное пособие для общеобразоват. организаций. В 2 ч. / А.А.Плешаков. — М.: Просвещение, 2019. 3. Окружающий мир. Тесты. 2 класс. Пособие для учащихся общеобразоват. организаций. / А.А.Плешаков, Н.Н. Гара 3.Д. Назарова. — 3- е изд.- М.: Просвещение, 2018. 4. Плешаков А. А. От земли до неба: Атлас-определитель для учащихся начальных классов. – М.: Просвещение, 2017	1. Окружающий мир. Рабочие программы. Предметная линия учебников системы «Школа России». 1 – 4 классы: пособие для учителей общеобразоват. организаций / А.А.Плешаков. - М.: Просвещение, 2016. – 205 с 2. Васильева Н.Ю. Поурочные разработки по курсу «Окружающий мир». 3 класс. – М.: ВАКО, 2017. – 368 с. (В помощь школьному учителю) 3. Окружающий мир. Технологические карты уроков. 3 класс. Пособие для учителей общеобразовательных учреждений / Ю.И.Глаголева, Н.И.Роговцева. – М.,; СПб.: Просвещение 2016. – 144 с.
ЭОР и ЦОР 1.«Единая коллекция цифровых образовательных ресурсов» - http://school-collektion.edu.ru Инновационные учебные материалы <ul style="list-style-type: none"> ✓ «Компьютерный практикум для начальной школы» ✓ «Новая начальная школа 1-4» ✓ «Открываем законы родного языка, математики и природы. 1-4 классы» Электронные издания Журнал «Наука и жизнь» 2.Журнал «Начальная школа» www.openworld/school 3.Сеть творческих учителей www.it-n.ru 4. Электронное пособие «Окружающий мир. Математика. Поурочные планы». Изд. «Учитель» Интернет-ресурсы: <ol style="list-style-type: none"> 1. Единая коллекция Цифровых Образовательных Ресурсов. – Режим доступа: http://school-collection.edu.ru 2. КМ-школа образовательная среда для комплексной информатизации школы. – Режим доступа: 	

<http://www.km-school.ru>

3. Презентация уроков «Начальная школа». – Режим доступа: <http://nachalka.info/about/193>

4. Я иду на урок начальной школы (материалы к уроку). – Режим доступа: <http://nsc.1septem-ber.ru/urok>

5. Презентации уроков «Начальная школа». – Режим доступа: <http://nachalka.info/about/193>

6. Путеводитель в мире науки для школьников. – Режим доступа: <http://www.wc.ssu.samara.ru/~nauka>

7. Википедия, свободная энциклопедия. – Режим доступа: <http://ru.wikipedia.org>

8. Благотворительный фонд «Центр охраны дикой природы». – Режим доступа: <http://biodiversity.ru>

9. Красная Книга Российской Федерации. – Режим доступа: <http://www.sevin.ru/redbook>

10. Особо охраняемые природные территории Российской Федерации. – Режим доступа: <http://www.zapoved.ru>

11. Природа России – национальный портал. – Режим доступа: <http://priroda.ru>

Учебно-тематический план

№ п/п	Наименование разделов	Кол-во часов	Из них		
			Экскурсии	Проверочные работы/ Итоговая к.р.	Проекты
1	Как устроен мир!	6	1	1	1
2	Эта удивительная природа	18	1	1	1
3	Мы и наше здоровье	10	-	1	2
4	Наша безопасность	7	1	1	1
5	Чему учит экономика	12	1	1	1
6	Путешествие по городам и странам	15	-	- /1	2
	Итого	68	4	5/1	8

КОНТРОЛЬ УРОВНЯ ОБУЧЕННОСТИ В 3 КЛАССЕ

Тема проверочной работы	Дата проведения	Коррекция
Как устроен мир!		
Эта удивительная природа		
Мы и наше здоровье		
Наша безопасность		
Чему учит экономика		
Путешествие по городам и странам		

КРИТЕРИИ И НОРМЫ ОЦЕНКИ ЗНАНИЙ ОБУЧАЮЩИХСЯ

ОСОБЕННОСТИ ОРГАНИЗАЦИИ КОНТРОЛЯ

Специфичность содержания предметов, составляющих образовательную область «Окружающий мир», оказывает влияние на содержание и формы контроля. Основная цель контроля - проверка знания фактов учебного материала, умения детей делать простейшие выводы, высказывать обобщенные суждения, приводить примеры из дополнительных источников, применять комплексные знания.

Для контроля и оценки знаний и умений по предметам этой образовательной области используются индивидуальная и фронтальная устные проверки, различные письменные работы которые не требуют развернутого ответа с большой затратой времени, а также самостоятельные практические работы с картами, приборами, моделями, лабораторным оборудованием.

Фронтальный опрос проводится как беседа-полилог, в котором участвуют учащиеся всего класса. Учитель подготавливает серию вопросов по конкретной теме курса, на которые учащиеся дают короткие обоснованные ответы. Поскольку основная цель таких контрольных бесед – проверка осознанности усвоения учебной программы, это определяет необходимость подбора таких вопросов, которые проверяют не только знания фактического материала (повторить статью учебника, перечислить, вспомнить и т.п.), но и умение сопоставить факты, выбрать альтернативу, сравнить, проанализировать, найти причину явления и т.п.

Индивидуальный устный опрос также имеет свои специфические особенности на уроках по предметам данной образовательной области. Можно выделить следующие формы индивидуального опроса: рассказ-описание и рассказ-рассуждение.

Рассказ-описание. Ученик дает последовательное, логическое описание объекта или явления окружающего мира, раскрывающее их существенные признаки и свойства. При оценке этого вида рассказа учитываются полнота раскрытия вопроса, выделение наиболее существенных признаков объекта, логичность изложения, передача своего отношения к описываемому предмету. Положительной оценки заслуживает желание ученика отступить от текста учебника, не повторить его дословно, а высказать мысль своими словами, привести собственные примеры из жизненного опыта. Особо отмечается использование дополнительной литературы и иллюстрированного материала, самостоятельно выполненных рисунков и схем.

Рассказ-рассуждение проверяет умение учащегося самостоятельно обобщить полученные знания, правильно установить причинно-следственные, пространственные и временные связи, использовать приобретенные знания в нестандартной ситуации с применением схем, таблиц, диаграмм и т. п. Этот вид опроса очень важен для проверки уровня развития школьника, сформированности логического мышления, воображения, связной речи-рассуждения.

При письменной проверке знаний по предметам естественнонаучного и обществоведческого направления используются также контрольные работы, которые не требуют полного, обстоятельного ответа, что связано с недостаточными возможностями письменной речи младших школьников. Целесообразны поэтому *тестовые задания* по нескольким вариантам на поиск ошибки, выбор ответа, продолжение или исправление высказывания и др. Имеют большое значение и работы с индивидуальными карточками-заданиями: дети заполняют таблицы, рисуют или дополняют схемы, диаграммы, выбирают правильную дату и т. п. Эти задания целесообразно строить как дифференцированные, что позволит проверить и учесть в дальнейшей работе индивидуальный темп продвижения детей.

Интересной формой письменной формой контроля сформированности представлений об окружающем мире являются *графические работы*. Здесь учитель проверяет осмысленность имеющихся у школьника знаний, умение передать мысль не словом, а образом, моделью, рисунком-схемой.

Специфической формой контроля, сочетающей в себе элементы как устного, так и письменного опроса, является работа с приборами, лабораторным оборудованием, моделями. Эта форма контроля используется в основном на уроках, формирующих естественно-научные представления детей. Основная цель этих проверочных работ: определение уровня развития умений школьников работать с оборудованием, планировать наблюдение или опыт, вести самостоятельно практическую работу.

КЛАССИФИКАЦИЯ ОШИБОК И НЕДОЧЕТОВ, ВЛИЯЮЩИХ НА СНИЖЕНИЕ ОЦЕНКИ

Ошибки.

- неправильное определение понятия, замена существенной характеристики понятия несущественной;
- нарушение последовательности в описании объекта (явления) в тех случаях, когда она является существенной;
- неправильное раскрытие (в рассказе-рассуждении) причины, закономерности, условия протекания того или иного изученного явления;
- ошибки в сравнении объектов, их классификации на группы по существенным признакам;

- незнание фактического материала, неумение привести самостоятельные примеры, подтверждающие высказанное суждение;
- отсутствие умения выполнять рисунок, схему, неправильное заполнение таблицы; не умение подтвердить свой ответ схемой, рисунком, иллюстративным материалом;
- ошибки при постановке опыта, приводящие к неправильному результату;
- неумение ориентироваться на карте и плане, затруднения в правильном показе изученных объектов (природоведческих и исторических).

Недочеты.

- преобладание при описании объекта несущественных его признаков;
- неточности при выполнении рисунков, схем, таблиц, не влияющих отрицательно на результат работы; отсутствие обозначений и подписей;
- отдельные нарушения последовательности операций при проведении опыта, не приводящие к неправильному результату;
- неточности в определении назначения прибора, его применение осуществляется после наводящих вопросов;
- неточности при нахождении объекта на карте.

ХАРАКТЕРИСТИКА ЦИФРОВОЙ ОЦЕНКИ (ОТМЕТКИ)

«5» («отлично») – уровень выполнения требований значительно выше удовлетворительного: отсутствие ошибок как по текущему, так и по предыдущему учебному материалу; не более одного недочета; логичность и полнота изложения.

«4» («хорошо») – уровень выполнения требований выше удовлетворительного: использование дополнительного материала, полнота и логичность раскрытия вопроса; самостоятельность суждений, отражение своего отношения к предмету обсуждения. Наличие 2 – 3 ошибок или 4 – 6 недочетов по текущему учебному материалу; не более 2 ошибок или 4 недочетов по пройденному материалу; незначительные нарушения логики изложения материала; использование нерациональных приемов решения учебной задачи; отдельные неточности в изложении материала.

«3» («удовлетворительно») – достаточный минимальный уровень выполнения требований, предъявляемых к конкретной работе; не более 4 – 6 ошибок или 10 недочетов по текущему учебному материалу; не более 3 – 5 ошибок или не более 8 недочетов по пройденному учебному материалу; отдельные нарушения логики изложения материала; неполнота раскрытия вопроса.

«2» («неудовлетворительно») – уровень выполнения требований ниже удовлетворительного: наличие более 6 ошибок или 10 недочетов по текущему материалу; более 5 ошибок или более 8 недочетов по пройденному материалу; нарушение логики; неполнота, нераскрытость обсуждаемого вопроса, отсутствие аргументации либо ошибочность ее основных положений.

ХАРАКТЕРИСТИКА СЛОВЕСНОЙ ОЦЕНКИ (ОЦЕНОЧНОЕ СУЖДЕНИЕ)

Словесная оценка есть краткая характеристика результатов учебного труда школьников. Эта форма оценочного суждения позволяет раскрыть перед учеником динамику результатов его учебной деятельности, проанализировать его возможности и прилежание. Особенностью словесной оценки являются ее содержательность, анализ работы школьника, четкая фиксация успешных результатов и раскрытие причин неудач. Причем эти причины не должны касаться личностных характеристик учащегося.

Оценочное суждение сопровождает любую отметку в качестве заключения по существу работы, раскрывающего как положительные, так и отрицательные ее стороны, а также пути устранения недочетов и ошибок.

Планируемые результаты освоения предмета

Личностные результаты представлены двумя группами целей.

Первая группа целей: освоение ребенком статуса ка ученика и школьника:

- готовность и способность к саморазвитию и самообучению;
- достаточный уровень учебной мотивации, самоконтроля и самооценки;
- личностные качества, позволяющие успешно взаимодействовать с участниками учебной деятельности;

Вторая группа целей: формирование социальной позиции школьника, его ценностного взгляда на окружающий мир.

- формирование основ российской гражданской идентичности;
- формирование понимания особой роли многонациональной России в современном мире, в развитии общемировой культуры;
- понимание особой роли России в мировой истории;
- формирование основ экологической культуры;

Воспитание:

- чувства гордости за национальные достижения;
- уважительного отношения к своей стране и к ее истории;
- любви к родному краю, к своей семье;
- гуманного отношения к людям;
- толерантности к людям;

Понимание роли человека в обществе.

Принятие норм нравственного поведения в природе и обществе.

Принятие норм правильного взаимодействия со взрослыми и сверстниками.

Освоение правил индивидуальной безопасной жизни с учетом изменений среды обитания.

Метапредметные результаты

Познавательные как способность применять для решения учебных и практических задач различные умственные операции.

Регулятивные как владение способами организации, планирования различных видов деятельности (репродуктивной, поисковой, исследовательской, творческой), понимание специфики каждой.

Коммуникативные как способности в связной, логически целесообразной форме речи передавать результаты изучения объектов окружающего мира; владение рассуждением, описанием, повествованием.

Контроль уровня обученности

Предпочтительные **формы организации учебного процесса:** фронтальная, парная, индивидуальная.

Преобладающей **формой текущего контроля** выступает устный опрос и тест по теме предыдущего урока.

**Календарно-тематическое планирование по
ОКРУЖАЮЩЕМУ МИРУ 3 класс (68 ч.) 2 ч. в неделю**

№ п/п	Тема урока	Основное содержание курса	Характеристика деятельности учащихся	Дата	
				План	Факт
Раздел « Как устроен мир! » (6 ч)					
Планируемые результаты изучения раздела:					
Регулятивные: <ul style="list-style-type: none">принимать и сохранять целевые установки урока. Познавательные: <ul style="list-style-type: none">научатся классифицировать объекты природы, устанавливая связи между живой и неживой природой; сравнивать объекты природы по известным признакам; доказывать то или иное положение с помощью учебника или самостоятельно. Коммуникативные: <ul style="list-style-type: none">взаимодействовать в паре при выполнении учебных заданий;формулировать выводы из изученного материала;осуществлять самопроверку и оценивать свои достижения на уроке; Личностные: <ul style="list-style-type: none">формирование личного отношения к окружающему миру;осознавать разностороннюю значимость природы в своей жизни.					
1	Природа	Природа Разнообразие природы. Как классифицируют объекты природы. Биология — наука о живой природе. Царства живой природы (растения, животные, грибы, бактерии). Ценность природы для людей.	— Знакомиться с учебником и учебными пособиями по курсу «Окружающий мир» для3 класса, с целями и задачами раздела «Какустроен мир»; — понимать учебную задачу урока и стремиться её выполнить; — доказывать , пользуясь иллюстрацией учебника, что природа удивительно разнообразна; раскрывать ценность природы для людей; — работать в паре: анализировать текст учебника, извлекать из него необходимую информацию; сравнивать объекты неживой и живой природы по известным признакам; предлагать задание к рисунку учебника и оценивать ответы одноклассников; классифицировать объекты живой природы, осуществлять самопроверку; — формулировать выводы из изученного материала, отвечать на итоговые вопросы и оценивать достижения на уроке.	01.09.	
2	Человек	Человек Человек — часть природы. Отличие человека от других живых существ. Внутренний мир человека. Ступеньки познания человеком окружающего мира.	— Понимать учебную задачу урока и стремиться её выполнить; — находить сходство человека и живых существ и отличие его от животных; — различать внешность человека и его внутренний мир; анализировать проявления внутреннего мира человека в его поступках, внешности, взаимоотношениях с людьми, отношении к природе; оценивать богатство внутреннего мира человека; — работать в паре: наблюдать и описывать проявления внутреннего мира человека; обсуждать , как возникают богатства	04.09.	

			<p>внутреннего мира человека;</p> <p>— моделировать ступени познания человеком окружающего мира в ходе ролевых игр;</p> <p>— формулировать выводы из изученного материала, отвечать на итоговые вопросы и оценивать достижения на уроке.</p>		
3	Проект «Богатства, отданные людям»	<p>Проект «Богатства, отданные людям»</p> <p>Подготовка к выполнению проекта: знакомство с материалами учебника, распределение заданий, обсуждение способов и сроков работы.</p>	<p>В ходе выполнения проекта дети учатся:</p> <p>— определять цель проекта;</p> <p>— распределять обязанности по проектам в группах;</p> <p>— собирать материал в дополнительной краеведческой литературе, музее, Интернете, в ходе интервью;</p> <p>— подбирать иллюстративный материал (фотографии, открытки, слайды), изготавливать недостающие иллюстрации (фотографии, рисунки), оформлять стенд;</p> <p>— презентовать проект;</p> <p>— оценивать результаты работы.</p>	08.09.	
4	Общество	<p>Общество</p> <p>Человек как член общества. Человечество. Семья как часть общества. Народ как часть общества, многообразие народов Земли. Страна (государство). Символы государства. Глава государства. Представление о гражданстве. Мы — граждане России</p>	<p>Понимать учебную задачу урока и стремиться её выполнить;</p> <p>— определять место человека в мире;</p> <p>— характеризовать семью, народ, государство как части общества;</p> <p>— обсуждать вопрос о том, почему семья является важной частью общества;</p> <p>— сопоставлять формы правления в государствах мира;</p> <p>— работать в группе: анализировать таблицу с целью извлечения необходимой информации; описывать по фотографиям достопримечательности разных стран; соотносить страны, народы, осуществлять самопроверку; рассуждать о многообразии и единстве стран и народов в современном мире;</p> <p>— формулировать выводы из изученного материала, отвечать на итоговые вопросы и оценивать достижения на уроке.</p>	11.09.	
5	Что такое экология	<p>Что такое экология</p> <p>Экология как наука о связях между живыми существами и окружающей средой, её роль в жизни человека и общества. Экологические связи, их разнообразие.</p>	<p>— Понимать учебную задачу урока и стремиться её выполнить;</p> <p>— анализировать текст учебника с целью обнаружения взаимосвязей в природе, между природой и человеком, прослеживать по схеме обнаруженные взаимосвязи, рассказывать о них, опираясь на схему;</p> <p>— работать в паре: анализировать схемы учебника и с их помощью классифицировать экологические связи; приводить примеры взаимосвязей живого и неживого, растений и животных, человека и природы; описывать окружающую среду для природных объектов и человека; моделировать связи организмов с окружающей средой, обсуждать и оценивать предложенные модели;</p> <p>— формулировать выводы из изученного материала, отвечать на итоговые вопросы и оценивать достижения на уроке.</p>	15.09.	
6	Природа в опасности! ПРОВЕРочная РАБОТА	<p>Природа в опасности!</p> <p>Положительное и отрицательное влияние человека на природу. Морская корова, странствующий голубь — примеры</p>	<p>— Понимать учебную задачу и стремиться её выполнить;</p> <p>— устанавливать причинно-следственные связи между поведением людей, их деятельностью и состоянием окружающей среды; различать положительное и отрицательное влияние человека на природу; сравнивать заповедники и национальные парки как виды особо охраняемых природных территорий;</p>	18.09.	

		животных, исчезнувших по вине человека. Охрана природы. Заповедники и национальные парки — особоохраняемые природные территории. Проверочная работа.	— работать в группе: сопоставлять (по фотографиям в учебнике) примеры отрицательного и положительного воздействия человека на природу; рассуждать о том, почему люди не могут полностью прекратить использование природных богатств; объяснять , какое отношение к природе можно назвать ответственным, приводить примеры такого отношения из современной жизни; — моделировать в виде схемы воздействия человека на природу; — обсуждать , как каждый может помочь природе; — работать со взрослыми: готовить сообщение о заповедниках и национальных парках в своём регионе, о природоохранных мероприятиях в своём городе (селе); участвовать в природоохранной деятельности; — формулировать выводы из изученного материала, отвечать на итоговые вопросы и оценивать достижения на уроке.		
--	--	--	---	--	--

Раздел «Эта удивительная природа» (18 часов)

Планируемые результаты изучения раздела:

Регулятивные:

- понимать учебные задачи раздела и данного урока и стремиться их выполнять.

Познавательные:

- классифицировать тела и вещества;
- выдвигать предложения (гипотезы) и доказывать их;

Коммуникативные:

- взаимодействовать в паре при выполнении учебных заданий;
- формулировать выводы из изученного материала;
- осуществлять самопроверку и оценивать свои достижения на уроке;

Личностные:

- осознавать ценность каждого человека в обществе; проявлять интерес и уважение к жизни разных народов, стран, к государственному устройству своей страны.

7/1	Тела, вещества, частицы	Тела, вещества, частицы Знакомство с целями и задачами раздела. Тела, вещества, частицы. Естественные и искусственные тела. Твёрдые, жидкие, газообразные вещества	— Понимать учебные задачи раздела и данного урока и стремиться их выполнить. — характеризовать понятия «тела», «вещества», «частицы»; — классифицировать тела и вещества, приводить примеры естественных и искусственных тел, твёрдых, жидких и газообразных веществ; — наблюдать опыт с растворением вещества, высказывать предположения , объясняющие результат опыта, доказывать на основе опыта, что тела и вещества состоят из частиц; — работать в группе: проверять с помощью учебника правильность приведённых утверждений; различать тела и вещества, осуществлять самопроверку; моделировать процесс растворения, а также расположение частиц в твёрдом, жидком и газообразном веществах — формулировать выводы из изученного материала, отвечать на итоговые вопросы и оценивать достижения на уроке.	22.09.	
8/2	Разнообразие веществ	Разнообразие веществ	— Понимать учебную задачу урока и стремиться её выполнить;	25.09.	

		Разнообразие веществ в окружающем мире. Химия — наука о веществах. Наиболее распространённые в быту вещества (соль, сахар, крахмал, кислоты). Обнаружение крахмала в продуктах. Кислотные дожди.	<ul style="list-style-type: none"> — наблюдать и характеризовать свойства поваренной соли, сахара, крахмала, кислоты; — практическая работа: ставить опыты по обнаружению крахмала в продуктах питания, использовать лабораторное оборудование, фиксировать результаты исследования в рабочей тетради; — работать в паре: описывать изучаемые вещества по предложенному плану; использовать информацию из текста учебника для объяснения содержания рисунков; — работать со взрослыми: различать сахар, соль, крахмал по характерным признакам; — формулировать выводы из изученного материала, отвечать на итоговые вопросы и оценивать достижения на уроке. 		
9/3	Воздух и его охрана (экскурсия)	Воздух и его охрана Воздух как смесь газов. Свойства воздуха. Источники загрязнения воздуха. Охрана чистоты воздуха	<ul style="list-style-type: none"> — Понимать учебную задачу урока и стремиться её выполнить; — анализировать схему (диаграмму) с целью определения состава воздуха; — исследовать с помощью опытов свойства воздуха; различать цель опыта, ход опыта, вывод; фиксировать результаты исследования в рабочей тетради; — работать в паре: объяснять свойства воздуха, используя знания о частицах; осуществлять самопроверку; извлекать из текста учебника информацию в соответствии с заданием; — работать со взрослыми: интервьюировать взрослых о мерах охраны чистоты воздуха в родном городе; — формулировать выводы из изученного материала, отвечать на итоговые вопросы и оценивать достижения на уроке. 	29.09.	
10/4	Вода	Вода Вода как вещество. Значение воды для жизни на Земле. Свойства воды.	<ul style="list-style-type: none"> — Понимать учебную задачу урока и стремиться её выполнить; — практическая работа: исследовать по инструкции учебника свойства воды (определять и называть цель каждого опыта, устно описывать его ход, формулировать выводы и фиксировать их в рабочей тетради); — работать в паре: находить главные мысли учебного текста, раскрывать их, используя информацию из текста; анализировать схемы учебника и применять их для объяснения свойств воды; рассказывать об использовании в быту воды как растворителя, сравнивать свой ответ с ответами одноклассников, обобщать информацию; — работать со взрослыми: проводить мини-исследование об использовании питьевой воды в семье; — формулировать выводы из изученного материала, отвечать на итоговые вопросы и оценивать достижения на уроке. 	02.10.	
11/5	Преобразования и круговорот воды	Преобразования и круговорот воды. Три состояния воды. Круговорот воды в природе.	<ul style="list-style-type: none"> — Понимать учебную задачу урока и стремиться её выполнить; — высказывать предположения о состояниях воды в природе; различать три состояния воды; — наблюдать в ходе учебного эксперимента образование капель при охлаждении пара, формулировать на основе наблюдения вывод о причинах образования облаков и выпадении дождя; 	06.10.	

			<p>— работать в паре: анализировать рисунок-схему, объяснять с его помощью особенности образования льда; рассказывать по схеме о круговороте воды в природе, осуществлять взаимопроверку; моделировать кругооборот воды в природе, осуществлять самопроверку;</p> <p>— формулировать выводы из изученного материала, отвечать на итоговые вопросы и оценивать достижения на уроке.</p>		
12/6	Берегите воду!	<p>Берегите воду! Использование воды человеком. Источники загрязнения воды. Меры по охране чистоты воды и её экономному использованию.</p>	<p>— Понимать учебную задачу урока и стремиться её выполнить;</p> <p>— высказывать предположения о том, почему нужно беречь воду; находить и использовать при ответе на вопрос цифровые данные учебника;</p> <p>— работать в паре: извлекать из текста учебника информацию в соответствии с заданием; анализировать схему в учебнике, сопоставлять полученные сведения с информацией из текста; рассматривать фотодокументы и высказывать соответствующие суждения; моделировать в виде динамической схемы источники загрязнения воды, рассказывать о загрязнении воды с помощью модели; обсуждать способы экономного использования воды;</p> <p>— работать со взрослыми: интервьюировать взрослых о мерах по охране чистоты воды в родном городе (селе);</p> <p>— формулировать выводы из изученного материала, отвечать на итоговые вопросы и оценивать достижения на уроке.</p>	09.10.	
13/7	Что такое почва	<p>Что такое почва Почва как верхний плодородный слой земли. Состав почвы. Значение плодородия почвы для жизни растений. Животные почвы. Образование и разрушение почвы. Охрана почвы.</p>	<p>— Понимать учебную задачу урока и стремиться её выполнить;</p> <p>— анализировать рисунок учебника по предложенным заданиям и вопросам;</p> <p>— высказывать предположения (гипотезы) о том, почему почва плодородна, обосновывать их;</p> <p>— практическая работа: исследовать состав почвы в ходе учебного эксперимента, использовать полученные данные для проверки выдвинутых гипотез;</p> <p>— анализировать схему связей почвы и растения; на основе схемы моделировать связи почвы и растений;</p> <p>— обсуждать вопрос о взаимосвязи живого и неживого в почве;</p> <p>— характеризовать процессы образования и разрушения почвы; характеризовать меры по охране почвы от разрушения (на основе материала учебника о деятельности В. В. Докучаева);</p> <p>— обсуждать рассказ «Уважайте жизнь дождевого червя» из книги «Великан на поляне»;</p> <p>— формулировать выводы из изученного материала, отвечать на итоговые вопросы и оценивать достижения на уроке.</p>	13.10.	
14/8	Разнообразие растений	<p>Разнообразие растений Группы растений: водоросли, мхи, папоротники, хвойные, цветковые. Виды растений. Ботаника — наука о растениях.</p>	<p>— Понимать учебную задачу урока и стремиться её выполнить;</p> <p>— доказывать, используя свои знания и рисунок учебника, что растения очень разнообразны;</p> <p>— знакомиться с группами растений по материалам учебника;</p> <p>— работать в группе: классифицировать растения из предложенного списка, предлагать подобные задания одноклассникам, проверять и оценивать их ответы;</p>	16.10.	

			<p>знакомиться по учебнику с понятием «виды растений»; использовать предложенную информацию при характеристике групп растений; определять растения спомощью атласа-определителя, осуществлятьвзаимопроверку;</p> <p>— приводить примеры растений разныхгрупп и видов с помощью атласа-определителя;</p> <p>— используя книгу «Зелёные страницы», подготавливать сообщение об одном из видов растений любой группы;</p> <p>— формулировать выводы из изученного материала, отвечать на итоговые вопросы и оценивать достижения на уроке.</p>		
15/9	Солнце, растения и мы с вами	<p>Солнце, растения и мы с вами</p> <p>Дыхание и питание растений. Связи между растениями и окружающей средой.Роль растений в жизни животных и человека.</p>	<p>— Понимать учебную задачу урока и стремиться её выполнить;</p> <p>— выявлять с помощью схемы сходство и различие процессов питания и дыхания растений;</p> <p>— моделировать процессы дыхания и питания растений, рассказывать об этих процессахс помощью выполненной схемы;</p> <p>— выявлять роль листьев, стебля и корня в питании растений;</p> <p>— доказывать, что без растений невозможнажизнь животных и человека;</p> <p>— формулировать выводы из изученного материала, отвечать на итоговые вопросы и оценивать достижения на уроке.</p>	20.10.	
16/10	Размножение и развитие растений	<p>Размножение и развитие растений</p> <p>Опыление. Роль насекомых в опылениирастений. Приспособленность растенийк разным способам распространения плодов и семян. Развитие растений из семян.</p>	<p>— Понимать учебную задачу урока и стремиться её выполнить;</p> <p>— характеризовать условия, необходимые для размножения растений и их распространения;</p> <p>— наблюдать в природе, как распространяются семена деревьев;</p> <p>— выявлять роль животных в размножении и развитии растений;</p> <p>— характеризовать с помощью схем стадиивразвития растения из семени;</p> <p>— работать с терминологическим словариком;</p> <p>— формулировать выводы из изученного материала, отвечать на итоговые вопросы и оценивать достижения на уроке</p>	23.10.	
17/11	Охрана растений	<p>Охрана растений</p> <p>Роль растений в природе и жизни людей. Факторы отрицательного воздействиячеловека на мир растений. Растения, нуждающиеся в охране. Меры охраны растений. Правила поведения в природе.</p>	<p>— Понимать учебную задачу урока и стремиться её выполнить;</p> <p>— актуализировать сведения, полученные в1—2 классах, об исчезающих и редких растениях, о Красной книге, правилах поведения в природе;</p> <p>— характеризовать факторы отрицательноговоздействия человека на мир растений;</p> <p>— обсуждать материалы книги «Великан наполяне» с целью выяснения правил поведениячеловека в природе;</p> <p>— оформлять памятку (книжку) «Берегитерастения»;</p> <p>— формулировать выводы из изученного материала, отвечать на итоговые вопросы и оценивать достижения на уроке.</p>	27.10.	
18/12	Разнообразие животных	<p>Разнообразие животных</p> <p>Многообразие животного мира. Классификация животных: черви,</p>	<p>— Понимать учебную задачу урока и стремиться её выполнить;</p> <p>— актуализировать знания о животном мире,полученные в 1—2 классах;</p> <p>— классифицировать животных из списка,предложенного одноклассниками;</p>	30.10.	

		моллюски, иглокожие, ракообразные, паукообразные, насекомые, рыбы, земноводные, пресмыкающиеся, птицы, звери (млекопитающие). Виды животных. Зоология — наука о животных.	<ul style="list-style-type: none"> — приводить примеры животных разных групп; — с помощью атласа-определителя «От земли до неба» определять животных, изображённых на рисунках, и относить их к определённой группе; — обсуждать рассказ «История с пиявкой» из книги «Великан на поляне»; — работать с электронным приложением к учебнику; — работать с терминологическим словариком; — формулировать выводы из изученного материала, отвечать на итоговые вопросы и оценивать достижения на уроке. 		
19/ 13	Кто что ест	Кто что ест Классификация животных по способу питания: растительноядные, насекомоядные, хищные, всеядные. Цепи питания. Приспособление животных к добыванию пищи, к защите от врагов.	<ul style="list-style-type: none"> — Понимать учебную задачу урока и стремиться её выполнить; — характеризовать животных по типу питания; — приводить примеры животных по типу питания; — анализировать схемы цепей питания; — характеризовать защитные приспособления растений и животных; — обсуждать материал книги «Зелёные страницы» о божьих коровках; — обсуждать роль хищников в поддержании равновесия в природе; — формулировать выводы из изученного материала, отвечать на итоговые вопросы и оценивать достижения на уроке 		
20/ 14	Проект «Разнообразие природы родного края»	Проект «Разнообразие природы родного края» Подготовка к выполнению проекта: знакомство с материалами учебника, распределение заданий, обсуждение способов и сроков работы	В ходе выполнения проекта дети учатся: <ul style="list-style-type: none"> — определять цель и этапы работы; — распределять обязанности; — совместно со взрослыми определять с помощью атласа-определителя растения, птиц, другие природные объекты, делать фотографии, зарисовки; — находить в краеведческой литературе материалы о природе родного края; — составлять и презентовать «Книгу природы родного края» 		
21/ 15	Размножение и развитие животных	Размножение и развитие животных Размножение и развитие животных разных групп.	<ul style="list-style-type: none"> — Понимать учебную задачу урока и стремиться её выполнить; — характеризовать животных разных групп по способу размножения; — моделировать стадии размножения животных разных групп; — рассказывать, как заботятся домашние животные о своём потомстве; — обсуждать материалы книг «Зелёные страницы» и «Великан на поляне» о размножении животных; — работать с терминологическим словариком; — формулировать выводы из изученного материала, отвечать на итоговые вопросы и оценивать достижения на уроке. 		
22/ 16	Охрана животных	Охрана животных Роль животных в природе и жизни людей. Факторы отрицательного воздействия человека на мир животных. Исчезающие и редкие животные, занесённые в	<ul style="list-style-type: none"> — Понимать учебную задачу урока и стремиться её выполнить; — актуализировать знания о редких и исчезающих животных, Красной книге России, полученные в 1—2 классах; — характеризовать факторы отрицательного воздействия человека на животный мир; — с помощью атласа-определителя и электронного приложения определять животных, занесённых в Красную книгу России; 		

		Красную книгу России. Правила поведения в природе. Меры по охране животного мира	<ul style="list-style-type: none"> — обсуждать меры по охране животных; — обсуждать материалы книги «Великан на поляне» об исчезновении насекомых; — формулировать с помощью экологических знаков правила поведения в природе; — с помощью дополнительной литературы готовить сообщение о животных, занесённых в Красную книгу, которые не изучались ранее; — создать книжку-малышку «Береги животных»; — формулировать выводы из изученного материала, отвечать на итоговые вопросы и оценивать достижения на уроке. 		
23/ 17	В царстве грибов	В царстве грибов Разнообразие грибов. Строение шляпочных грибов. Взаимосвязи грибов с деревьями. Грибы из Красной книги России. Съедобные, несъедобные, ядовитые грибы. Правила сбора грибов. Лишайники.	<ul style="list-style-type: none"> — Понимать учебную задачу урока и стремиться её выполнить; — характеризовать строение шляпочных грибов; — с помощью иллюстраций учебника и атласа-определителя различать съедобные, несъедобные и ядовитые грибы; — обсуждать материал рассказа «Кому нужен мухомор» из книги «Великан на поляне»; — моделировать различие грибов-двойников; — формулировать выводы из изученного материала, отвечать на итоговые вопросы и оценивать достижения на уроке 		
24/ 18	Великий круговорот жизни. ПРОВЕРОЧНАЯ РАБОТА	Великий круговорот жизни Круговорот веществ. Основные звенья круговорота веществ: производители, потребители, разрушители. Роль почвы в круговороте веществ. ПРОВЕРОЧНАЯ РАБОТА	<ul style="list-style-type: none"> — Понимать учебную задачу урока и стремиться её выполнить; — характеризовать организмы-производители, организмы-потребители и организмы-разрушители; — обсуждать опасность исчезновения хотя бы одного из звеньев цепи круговорота веществ в природе; — моделировать круговорот веществ в природе; — рассказывать о круговороте веществ на Земле; — формулировать выводы из изученного материала, отвечать на итоговые вопросы и оценивать достижения на уроке. 		

Раздел «Мы и наше здоровье» (10 часов)

Планируемые результаты изучения раздела:

Регулятивные:

- умение выполнять задания в соответствии с целью, отвечать на поставленные вопросы,
- планировать свои действия в течение урока.

Познавательные:

- наблюдать в природе, как распространяются семена деревьев;
- выявлять роль животных в размножении и развитии растений;
- актуализировать сведения, полученные в 1-2 классах.

Коммуникативные:

- умение выражать личное восприятие мира и настроение, умение работать в паре и со взрослыми;
- формулировать выводы из изученного материала, отвечать на итоговые вопросы и оценивать достижения на уроке.

Личностные:

- определять границы собственного знания и незнания, вырабатывать способность к решению моральных проблем; понимать значение растений для здоровья и жизни человека.

25/1	Организм человека	Организм человека Анатомия, физиология, гигиена как науки. Понятие об органах и системе органов тела человека: (на примерах пищеварительной, кровеносной, нервной систем). Измерение своего роста и массы тела	— Понимать учебную задачу урока и стремиться её выполнить; — актуализировать знания по анатомии и физиологии человеческого организма, полученные во 2 классе; — характеризовать системы органов человека (их части и назначение); — обсуждать взаимосвязь наук анатомии, физиологии и гигиены; — анализировать схемы расположения органов тела человека, уметь показывать расположение внутренних органов на своём теле и телесобеседника; — практическая работа в паре: измерение роста и массы тела человека; — работать с терминологическим словариком; — формулировать выводы из изученного материала, отвечать на итоговые вопросы и оценивать достижения на уроке		
26/2	Органы чувств	Органы чувств Органы чувств человека: глаза, уши, нос, язык, кожа, их роль в восприятии мира. Гигиена органов чувств	— Понимать учебную задачу урока и стремиться её выполнить; — работать в группе: самостоятельно изучать материал темы и готовить рассказы по предложенному плану; — распознавать предметы на ощупь и по запаху в ходе учебного эксперимента; — формулировать правила гигиены органов чувств; — работать с терминологическим словариком; — формулировать выводы из изученного материала, отвечать на итоговые вопросы и оценивать достижения на уроке		
27/3	Надёжная защита организма	Надёжная защита организма Кожа как орган защиты от повреждений внешних воздействий. Свойства кожи. Гигиена кожных покровов. Первая помощь при повреждении кожных покровов (ранки, ушибы, ожоги, обморожение)	— Понимать учебную задачу урока и стремиться её выполнить; — практическая работа: изучить свойства кожи; — характеризовать средства гигиены и ухода за кожей; — характеризовать меры первой помощи при повреждениях кожи; — работать в паре: осваивать приёмы оказания первой помощи при повреждениях кожи; — подготовить рассказ об уходе за кожей; — работать с терминологическим словариком; — формулировать выводы из изученного материала, отвечать на итоговые вопросы и оценивать достижения на уроке		
28/4	Опора тела и движение	Опора тела и движение Опорно-двигательная система, её роль в организме человека. Осанка. Важность выработки и сохранения правильной осанки. Роль физической культуры в поддержании тонуса мышц.	— Понимать учебную задачу урока и стремиться её выполнить; — характеризовать роль скелета и мышц в жизнедеятельности организма; — раскрывать роль правильной осанки для здоровья человека; — следить за правильной осанкой на уроке и вне его; — выполнять физкультминутки; — работать с терминологическим словариком; — формулировать выводы из изученного материала, отвечать на итоговые вопросы и оценивать достижения на уроке		
29/5	Наше питание. Проект «Школа кулинаров».	Наше питание. Проект «Школа кулинаров». Питательные вещества, необходимые организму (белки, жиры, углеводы, витамины), продукты,	— Понимать учебную задачу урока и стремиться её выполнить; — практическая работа: определять наличие питательных веществ в продуктах питания; — моделировать строение пищеварительной системы; — характеризовать изменения, которые происходят с пищей в процессе		

		в которых они содержатся. Пищеварительная система, её строение и функционирование. Гигиена питания. Подготовка к выполнению проекта: знакомство с материалами учебника, распределение заданий, обсуждение способов их выполнения.	переваривания; — обсуждать правила рационального питания; — составлять меню здорового питания; — работать с терминологическим словариком; — формулировать выводы из изученного материала, отвечать на итоговые вопросы и оценивать достижения на уроке; — готовиться к выполнению проекта «Школа кулинаров»		
30/6	Дыхание и кровообращение	Дыхание и кровообращение Дыхательная и кровеносная системы, их строение и работа. Взаимосвязь дыхательной и кровеносной систем. Измерение частоты пульса	— Понимать учебную задачу урока и стремиться её выполнить; — актуализировать знания о лёгких и сердце, полученные во 2 классе; — характеризовать строение дыхательной системы и её роль в организме; — моделировать строение дыхательной системы; — характеризовать строение кровеносной системы и роль крови и кровеносной системы в организме; — моделировать строение кровеносной системы; — обсуждать взаимосвязь дыхательной и кровеносной систем; — практическая работа в паре: измерять пульс на запястье и подсчитывать количество ударов в минуту при разной нагрузке; — работать с терминологическим словариком; — работать со взрослыми: измерять пульс членов своей семьи; — формулировать выводы из изученного материала, отвечать на итоговые вопросы и оценивать достижения на уроке		
31/7	Умей предупреждать болезни	Умей предупреждать болезни Закаливание как фактор предупреждения заболеваний. Способы закаливания организма. Предупреждение инфекционных болезней и аллергии. Правила поведения в случае заболевания	— Понимать учебную задачу урока и стремиться её выполнить; — характеризовать факторы закаливания; — формулировать правила закаливания; — составлять памятку по закаливанию; — составлять инструкцию по предупреждению инфекционных заболеваний; — работать с терминологическим словариком; — регулярно проводить закаливание своего организма; — формулировать выводы из изученного материала, отвечать на итоговые вопросы и оценивать достижения на уроке		
32/8	Здоровый образ жизни	Здоровый образ жизни Понятие о здоровом образе жизни. Правила здорового образа жизни для школьников	— Понимать учебную задачу урока и стремиться её выполнить; — различать факторы, укрепляющие здоровье, и факторы, негативно на него влияющие; — обсуждать и формулировать правила здорового образа жизни и стараться соблюдать; — работать с терминологическим словариком; — формулировать выводы из изученного материала, отвечать на итоговые вопросы и оценивать достижения на уроке.		

33/9	Проверим себя и оценим свои достижения за первое полугодие	Проверим себя и оценим свои достижения за первое полугодие Проверка знаний и умений. Формирование адекватной оценки своих достижений ПРОВЕРОЧНАЯ РАБОТА	— Выполнять тесты с выбором ответа; — оценивать правильность/неправильность предложенных ответов; — адекватно оценивать свои знания в соответствии с набранными баллами		
34/10	Презентация проектов «Богатства, отданные людям», «Разнообразие природы родного края», «Школа кулинаров»	Презентация проектов «Богатства, отданные людям», «Разнообразие природы родного края», «Школа кулинаров» Представление результатов проектной деятельности.	— Выступать с подготовленными сообщениями, иллюстрировать их наглядными материалами; — обсуждать выступления учащихся; — оценивать свои достижения и достижения других учащихся		
Раздел «Наша безопасность» (7 часов)					
Планируемые результаты изучения раздела:					
<p>Регулятивные:</p> <ul style="list-style-type: none"> принимать учебную задачу урока; формулировать выводы по теме урока, отвечать на итоговые вопросы; оценивать свои ответы и ответы одноклассников. <p>Познавательные:</p> <ul style="list-style-type: none"> различать факторы, укрепляющие здоровье и факторы отрицательного воздействия на здоровье; работать с терминологическим словарём; учиться отличать гадюку от ужа, ядовитые и съедобные грибы, находить информацию о ядовитых растениях. <p>Коммуникативные:</p> <ul style="list-style-type: none"> обсуждать и формулировать правила здорового образа жизни; работать в паре, составлять памятку; обсуждать рассказ « Опасные двойники», рассказывать о правилах поведения в общении с домашними животными. <p>Личностные:</p> <ul style="list-style-type: none"> ориентироваться на выполнение моральных норм; формировать привычку соблюдать правила гигиены, установку на заботу о своем здоровье; соблюдать правила поведения в природе, использовать полученные знания для сохранения своего здоровья и жизни. 					
35/1	Огонь, вода и газ.	Огонь, вода и газ. Знакомство с целями и задачами раздела. Действия при пожаре, аварии водопровода, утечке газа	— Понимать учебные задачи раздела и данного урока и стремиться выполнить; — актуализировать знания об опасностях в быту, полученные в 1—2 классах; — характеризовать действия при пожаре, аварии водопровода и утечке газа; — моделировать действия при этих ситуациях в виде схем и ролевой игры; — называть наизусть телефоны экстренного вызова, родителей, соседей; — работать с терминологическим словариком; — анализировать схему эвакуации из школы и моделировать её в ходе учебной тревоги;		

			— формулировать выводы из изученного материала, отвечать на итоговые вопросы и оценивать достижения на уроке		
36/2	Чтобы путь был счастливым (экскурсия)	Чтобы путь был счастливым Правила безопасного поведения по дороге в школу, при переходе улицы, езде на велосипеде, в автомобиле, общественном транспорте	— Понимать учебную задачу урока и стремиться её выполнить; — актуализировать правила безопасного поведения на улице, полученные в 1—2 классах; — работать в группах: изучать по материалам учебника правила поведения на улице и в транспорте, готовить сообщения; — обсуждать предложенные ситуации, которые являются потенциально опасными; — выполнять тесты с выбором ответа о правильном/неправильном поведении на улице и в транспорте; — моделировать свои действия в ходе ролевой игры; — формулировать выводы из изученного материала, отвечать на итоговые вопросы и оценивать достижения на уроке		
37/3	Дорожные знаки	Дорожные знаки Дорожные знаки. Знаки предупреждающие, запрещающие, предписывающие, знаки особых предписаний, знаки сервиса	— Понимать учебную задачу урока и стремиться её выполнить; — актуализировать знание дорожных знаков, полученное в 1—2 классах; — анализировать разные типы знаков, обсуждать , как они помогают пешеходам; — выполнять тесты с выбором ответа, требующие знания дорожных знаков; — моделировать в виде схемы путь от дома до школы с обозначением имеющихся дорожных знаков; — работать с терминологическим словариком; — формулировать выводы из изученного материала, отвечать на итоговые вопросы и оценивать достижения на уроке.		
38/4	Проект «Кто нас защищает»	Проект «Кто нас защищает» Подготовка к выполнению проекта: знакомство с материалами учебника, распределение заданий, обсуждение способов и сроков работы	В ходе выполнения проекта дети учатся: — находить в Интернете и других источниках информации сведения о Вооружённых силах России, деятельности полиции, службы пожарной охраны, МЧС; — интервьюировать ветеранов Великой Отечественной войны, военнослужащих, сотрудников полиции, пожарной охраны, МЧС; — оформлять собранные материалы в виде стендов, альбомов и т. д.; — презентовать и оценивать результаты проектной деятельности		
39/5	Опасные места	Опасные места Правила поведения в потенциальноопасных местах: на балконе, в лифте, на стройплощадке, пустыре, в парке, лесу, на обледеневших поверхностях и т. д.	— Понимать учебную задачу урока и стремиться её выполнить; — актуализировать полученные ранее знания о потенциально опасных местах; — обсуждать потенциальные опасности в доме и вне его; — работать со взрослыми: составлять схему своего двора и окрестностей с указанием опасных мест; — формулировать выводы из изученного материала, отвечать на итоговые вопросы и оценивать достижения на уроке		
40/6	Природа и наша безопасность	Природа и наша безопасность Опасности природного характера (гроза, ядовитые растения и	— Понимать учебную задачу урока и стремиться её выполнить; — характеризовать опасности природного характера; — находить в атласе-определителе «От земли до неба» информацию о ядовитых		

		грибы, змеи, собаки, кошки)	растениях грибах; — обсуждать рассказ «Опасные двойники» из книги «Зелёные страницы»; — характеризовать правила гигиены при общении с домашними животными; — отличать гадюку от ужа; — формулировать выводы из изученного материала, отвечать на итоговые вопросы и оценивать достижения на уроке		
41/7	Экологическая безопасность. ПРОВЕРОЧНАЯ РАБОТА	Экологическая безопасность Экологическая безопасность. Цепь загрязнения. Правила экологической безопасности. Знакомство с устройством и работой бытового фильтра для очистиводы.	— Понимать учебную задачу урока и стремиться её выполнить; — анализировать по схеме цепь загрязнения; — приводить примеры цепей загрязнения; — моделировать пути поступления загрязняющих веществ в организм; — обсуждать проблему экологической безопасности и меры по охране окружающей среды; — практическая работа: знакомиться с устройством и работой бытового фильтра для очистки воды; — работать с терминологическим словариком; — формулировать выводы из изученного материала, отвечать на итоговые вопросы и оценивать достижения на уроке.		

Раздел «Чему учит экономика» (12 часов)

Планируемые результаты изучения раздела:

Регулятивные:

- принимать задачи раздела и урока, стремиться выполнять их;
- отвечать на итоговые вопросы, оценивать свои достижения.

Познавательные:

- различать товары и услуги, приводить примеры;
- добывать информацию об услугах в родном городе;
- Раскрывать понятия «экономика», «потребности», «товары».

Коммуникативные:

- работать со взрослыми;
- рассказывать о роли труда в создании товаров;
- прослеживать, какие товары и услуги нужны семье.

Личностные:

- формировать внутреннюю позицию,
- адекватно оценивать свои знания, формировать способность к решению моральных норм.

42/1	Для чего нужна экономика	Для чего нужна экономика Потребности людей. Удовлетворение потребностей людей — главная задача экономики. Товары и услуги.	— Понимать учебные задачи раздела и данного урока и стремиться их выполнить; — раскрывать понятия «экономика», «потребности», «товары», «услуги»; — различать товары и услуги; приводить примеры товаров и услуг; — характеризовать роль труда в создании товаров и услуг; — работать с терминологическим словариком; — работать со взрослыми: прослеживать , какие товары и услуги были нужны семье в течение дня;		
------	--------------------------	--	--	--	--

			— формулировать выводы из изученного материала, отвечать на итоговые вопросы и оценивать достижения на уроке		
43/2	Природные богатства и труд людей — основа экономики (экскурсия)	Природные богатства и труд людей — основа экономики. Использование природных богатств в экономике. Бережное использование природных богатств. Роль труда людей в экономике, труд умственный и физический. Роль образования в экономике.	— Понимать учебную задачу урока и стремиться её выполнить; — раскрывать роль природных богатств и труда людей в экономике по предложенному плану; — приводить примеры использования природных богатств и труда в процессе производства товаров; — прослеживать взаимосвязь труда людей разных профессий; — объяснять значение образования для успешного труда человека в выбранной сфере деятельности; — работать со взрослыми: выяснять роль профессий родителей в экономике; — работать с терминологическим словариком; — формулировать выводы из изученного материала, отвечать на итоговые вопросы и оценивать достижения на уроке		
44/3	Полезные ископаемые	Полезные ископаемые Понятие о полезных ископаемых. Наиболее важные в экономике полезные ископаемые. Значение, способы добычи и охрана полезных ископаемых.	— Понимать учебную задачу урока и стремиться её выполнить; — актуализировать знания о полезных ископаемых, полученные в 1—2 классах; — определять полезные ископаемые с помощью атласа-определителя «От земли до неба»; — выявлять , при производстве каких товаров применяются изучаемые полезные ископаемые; — характеризовать особенности добычи различных полезных ископаемых (шахты, карьеры, нефтяные вышки); — с помощью атласа-определителя готовить сообщения о каком-либо полезном ископаемом; — работать с терминологическим словариком; — работать со взрослыми: в краеведческом музее выяснять , какие полезные ископаемые добываются в регионе; — формулировать выводы из изученного материала, отвечать на итоговые вопросы и оценивать достижения на уроке		
45/4	Растениеводство	Растениеводство Сельское хозяйство как составная часть экономики. Растениеводство как отрасль сельского хозяйства. Использование культурных растений для производства продуктов питания и промышленных товаров. Классификация культурных растений: зерновые, кормовые и прядильные культуры, овощи, фрукты, цветы.	— Понимать учебную задачу урока и стремиться её выполнить; — актуализировать знания о дикорастущих и культурных растениях, полученные в 1—2 классах; — практическая работа в паре: исследовать выданное учителем сельскохозяйственное растение и описывать его по плану; — обсуждать , зачем люди занимаются растениеводством; — различать и классифицировать культурные растения; — определять с помощью атласа-определителя культурные растения; — характеризовать роль выращивания культурных растений в экономике и труд растениеводов; — выявлять связь растениеводства и промышленности; — работать с терминологическим словариком; — исследовать , какие продукты растениеводства используются в семье в течение		

		Труд растениеводов.	дня; — работать со взрослыми: интервьюировать работников сельского хозяйства; — формулировать выводы из изученного материала, отвечать на итоговые вопросы и оценивать достижения на уроке		
46/5	Животноводство	Животноводство Животноводство как отрасль сельского хозяйства. Домашние сельскохозяйственные животные: млекопитающие, птицы, рыбы, насекомые. Содержание и разведение домашних сельскохозяйственных животных, их роль в экономике. Труд животноводов	— Понимать учебную задачу урока и стремиться её выполнить; — актуализировать знания о диких и домашних животных, полученные в 1—2 классах; — классифицировать домашних сельскохозяйственных животных; — характеризовать роль разведения сельскохозяйственных животных в экономике и труд животноводов; — выявлять взаимосвязь растениеводства, животноводства и промышленности; — работать с терминологическим словариком; — исследовать , какие продукты животноводства использует семья в течение дня; — работать со взрослыми: интервьюировать работников животноводства; — формулировать выводы из изученного материала, отвечать на итоговые вопросы и оценивать достижения на уроке		
47/6	Какая промышленность бывает	Какая промышленность бывает Промышленность как составная часть экономики. Отрасли промышленности: добывающая, электроэнергетика, металлургия, машиностроение, электронная, химическая, лёгкая, пищевая	— Понимать учебную задачу урока и стремиться её выполнить; — характеризовать отрасли промышленности по их роли в производстве товаров; — соотносить продукцию и отрасли промышленности; — выявлять взаимосвязь отраслей промышленности; — характеризовать труд работников отраслей промышленности; — работать с терминологическим словариком; — работать со взрослыми: найти в краеведческой литературе или выяснить у взрослых членов семьи, какие отрасли промышленности, какие крупные предприятия есть в регионе; — формулировать выводы из изученного материала, отвечать на итоговые вопросы и оценивать достижения на уроке		
48/7	Проект «Экономика родного края»	Проект «Экономика родного края» Подготовка к выполнению проекта: знакомство с материалами учебника, распределение заданий, обсуждение способов и сроков работы	В ходе выполнения проекта дети учатся: — собирать информацию об экономике своего края (города, села); — оформлять собранные материалы в виде фототоваров, стенгазеты, альбома и т. д.; — коллективно составлять книгу-справочник «Экономика родного края»; — презентовать и оценивать результаты проектной деятельности		
49/8	Что такое деньги	Что такое деньги Обмен товарами: бартер, купля-продажа. Роль денег в экономике. Виды денежных знаков (банкноты и монеты). Денежные единицы различных стран. Зарплата и сбережения	— Понимать учебную задачу урока и стремиться её выполнить; — характеризовать виды обмена товарами (бартер и купля-продажа); моделировать ситуации бартера и купли-продажи; — раскрывать роль денег в экономике; — различать денежные единицы разных стран; — практическая работа в паре: рассматривать и сравнивать монеты России по внешнему виду, устно описывать их;		

			<ul style="list-style-type: none"> — работать с терминологическим словариком; — формулировать выводы из изученного материала, отвечать на итоговые вопросы и оценивать достижения на уроке 		
50/9	Государственный бюджет	Государственный бюджет Понятие о государственном бюджете, расходах и доходах. Источники доходов. Основные статьи расходов государства	<ul style="list-style-type: none"> — Понимать учебную задачу урока и стремиться её выполнить; — характеризовать государственный бюджет, его доходы и расходы; — определять, люди каких профессий получают зарплату из государственного бюджета; — выявлять взаимосвязь между доходами и расходами государства; — моделировать доходы и расходы государства в виде математических задач; — работать с терминологическим словариком; — формулировать выводы из изученного материала, отвечать на итоговые вопросы и оценивать достижения на уроке 		
51/10	Семейный бюджет	Семейный бюджет Понятие о семейном бюджете, доходах и расходах семьи	<ul style="list-style-type: none"> — Понимать учебную задачу урока и стремиться её выполнить; — характеризовать семейный бюджет, его доходы и расходы; — выявлять сходство и различия государственного и семейного бюджета и их взаимосвязь; — определять, какие доходы и из каких источников может иметь семья; — обсуждать, какие расходы семьи являются первостепенными, а какие — менее важными; — моделировать семейный бюджет; — работать с терминологическим словариком; — формулировать выводы из изученного материала, отвечать на итоговые вопросы и оценивать достижения на уроке 		
52/11	Экономика и экология	Экономика и экология (2 ч) Положительное и отрицательное воздействие экономики на окружающую среду. Взаимозависимость экономики и экологии. Экологические прогнозы, их влияние на экономику ПРОВЕРОЧНАЯ РАБОТА	<ul style="list-style-type: none"> — Понимать учебную задачу урока и стремиться её выполнить; — актуализировать знания о влиянии человека на окружающую среду, полученные в 1—2 классах; — характеризовать вредное воздействие различных отраслей экономики на окружающую среду; — раскрывать взаимосвязь между экономикой и экологией; — обсуждать, почему при осуществлении любого экономического проекта в настоящее время осуществляется экологическая экспертиза; — приводить примеры изменения экономических проектов под влиянием экологов; — моделировать экологические прогнозы; — работать с терминологическим словариком; — работать со взрослыми: выяснять, какие меры экологической безопасности предпринимаются в регионе; — формулировать выводы из изученного материала, отвечать на итоговые вопросы и оценивать достижения на уроке 		
53/12	Экономика и экология. Проверочная работа				

Раздел «Путешествия по городам и странам» (15 часов)

Планируемые результаты изучения раздела:

Регулятивные:

- принимать учебную задачу урока, формулировать выводы, оценивать свои достижения на уроке;
- принимать мнение других членов группы;
- умение самостоятельно планировать свои действия при подготовке сообщения на заданную тему;
- формирование адекватной оценки своих достижений.

Познавательные:

- с помощью Интернета готовить сообщения о любом городе, находить фотографии этих городов, выполнять задания из электронного приложения; выполнять задания электронного приложения, находить в Интернете о странах, работать со взрослыми, выяснять о товарах стран Бенилюкса;
- составлять вопросы к викторине, прослеживать маршрут путешествия по карте;
- моделировать маршрут Золотого кольца, используя фотографии достопримечательностей, сувениры.

Коммуникативные:

- рассказывать о достопримечательностях городов Золотого кольца;
- прослеживать маршрут путешествия по карте;
- работать в группе, договариваться о распределении функций и ролей в совместной деятельности;
- описывать достопримечательности, готовить сообщения о стране, выступать от группы.

Личностные:

- воспитывать чувство гордости за свою страну, сопричастности к её историческому прошлому; определять границы собственного знания и незнания, принимать мнение других членов коллектива.

54-55-56/1-3	Золотое кольцо России	Золотое кольцо России (3 ч) Золотое кольцо России — слава и гордость страны. Города Золотого кольца (Сергиев Посад, Переславль-Залесский, Ростов, Ярославль, Кострома, Иваново, Суздаль, Владимир и др.), их достопримечательности.	— Понимать учебную задачу урока и стремиться её выполнить; — прослеживать маршрут путешествия по карте в учебнике и настенной карте России; — рассказывать о достопримечательностях городов Золотого кольца; — узнавать достопримечательности городов Золотого кольца по фотографиям; — составлять вопросы к викторине по Золотому кольцу; — моделировать маршрут Золотого кольца, используя фотографии достопримечательностей, сувениры и т. д.; — выполнять задания из электронного приложения к учебнику; — с помощью Интернета готовить сообщение о любом городе Золотого кольца; — формулировать выводы из изученного материала, отвечать на итоговые вопросы и оценивать достижения на уроке		
57/4	Проект «Музей путешествий»	Проект «Музей путешествий». Подготовка к выполнению проекта: знакомство с материалами учебника, распределение заданий, обсуждение способов и сроков работы	В ходе выполнения проекта дети учатся: — сбирать экспонаты для музея (фотографии, открытки, значки и др.), составлять этикетки (кем, когда и где собран материал); — оформлять экспозицию музея; — готовить сообщения (экскурсии по музею); — презентовать свои сообщения с демонстрацией экспонатов		
58/5	Наши ближайшие соседи	Наши ближайшие соседи. Государства, граничащие с Россией, их столицы	— Понимать учебную задачу урока и стремиться её выполнить; — показывать на карте России её границы и пограничные государства, их столицы, в том числе страны, граничащие только с Калининградской областью или имеющие с Россией только морские границы;		

			<ul style="list-style-type: none"> — обсуждать, почему с государствами-соседями нужно иметь добрососедские отношения; — выполнять задания из электронного приложения к учебнику; — работать с терминологическим словариком; — с помощью дополнительной литературы готовить сообщения о странах, граничащих с Россией; — формулировать выводы из изученного материала, отвечать на итоговые вопросы и оценивать достижения на уроке. 		
59/6	На севере Европы	На севере Европы Страны севера Европы (Норвегия, Швеция, Финляндия, Дания, Исландия), их столицы, государственное устройство, государственные языки, флаги, достопримечательности, знаменитые люди	<ul style="list-style-type: none"> — Понимать учебную задачу урока и стремиться её выполнить; — работать в группе: самостоятельно изучить материал учебника о странах севера Европы (каждой группе по одной стране), подготовить сообщения с показом местоположения страны и её столицы на политической карте Европы; выступить одному из представителей группы или распределять материал на несколько сообщений; — соотносить государства и их флаги; — узнавать по фотографиям достопримечательности изучаемых стран; её замечательных людей; — составлять вопросы к викторине по странам севера Европы; — формулировать выводы из изученного материала, отвечать на итоговые вопросы и оценивать достижения на уроке. 		
60/7	Что такое Бенилюкс	Что такое Бенилюкс Страны Бенилюкса (Бельгия, Нидерланды, Люксембург), их столицы, государственное устройство, флаги, достопримечательности	<ul style="list-style-type: none"> — Понимать учебную задачу урока и стремиться её выполнить; — работать в группе: самостоятельно изучить материал о странах Бенилюкса (каждой группе по одной стране), подготовить сообщения с показом местоположения страны и её столицы на политической карте Европы; выступить одному из представителей группы или распределять материал на несколько сообщений; — составлять вопросы к викторине по странам Бенилюкса; — описывать достопримечательности стран Бенилюкса по фотографиям; — выполнять задания электронного приложения к учебнику; — используя дополнительную литературу, находить несколько интересных фактов по изучаемым странам; — формулировать выводы из изученного материала, отвечать на итоговые вопросы и оценивать достижения на уроке 		
61/8	В центре Европы	В центре Европы Страны центра Европы: Германия, Австрия, Швейцария, их столицы, флаги, достопримечательности, знаменитые люди	<ul style="list-style-type: none"> — Понимать учебную задачу урока и стремиться её выполнить; — работать в группе: самостоятельно изучить материал о странах центра Европы (каждой группе по одной стране), подготовить сообщения с показом местоположения страны и её столицы на политической карте Европы; выступить одному из представителей группы или распределять материал на несколько сообщений; — узнавать и описывать достопримечательности по фотографиям; 		

			<ul style="list-style-type: none"> — выполнять задания по электронному приложению к учебнику; — моделировать достопримечательности из пластилина; — формулировать выводы из изученного материала, отвечать на итоговые вопросы и оценивать достижения на уроке 		
62/9	По Франции и Великобритании (Франция)	По Франции и Великобритании (Франция) Франция, её местоположение на карте, столица, государственное устройство, государственные символы, достопримечательности, знаменитые люди	<ul style="list-style-type: none"> — Понимать учебную задачу урока и стремиться её выполнить; — работать в группе: самостоятельно изучить материал о Франции, подготовить сообщения с показом местоположения страны и её столицы на политической карте Европы; выступать одному из представителей группы или распределять материал на несколько сообщений; — описывать достопримечательности Франции по фотографиям; — составлять вопросы для викторины о Франции; — выполнять задания из электронного приложения к учебнику; — в дополнительной литературе и Интернет находить интересные факты о Франции; — формулировать выводы из изученного материала, отвечать на итоговые вопросы и оценивать достижения на уроке 		
63/10	По Франции и Великобритании (Великобритания)	По Франции и Великобритании (Великобритания) Великобритания, её местоположение на карте, столица, государственное устройство, государственные символы, достопримечательности, знаменитые люди	<ul style="list-style-type: none"> — Понимать учебную задачу урока и стремиться её выполнить; — работать в группе: самостоятельно изучить материал о Великобритании, подготовить сообщения с показом местоположения страны и её столицы на политической карте Европы; выступать одному из представителей группы или распределять материал на несколько сообщений; — описывать достопримечательности Великобритании по фотографиям; — составлять вопросы для викторины о Великобритании; — выполнять задания из электронного приложения к учебнику; — в дополнительной литературе и Интернет найти интересные факты о Великобритании; — формулировать выводы из изученного материала, отвечать на итоговые вопросы и оценивать достижения на уроке 		
64/11	На юге Европы	На юге Европы Греция и Италия, их географическое положение, столицы, государственное устройство, факты истории, памятники архитектуры и искусства, города	<ul style="list-style-type: none"> — Понимать учебную задачу урока и стремиться её выполнить; — работать в группе: самостоятельно изучить материал о Греции и Италии, подготовить сообщения с показом местоположения стран и их столиц на политической карте Европы; выступать одному из представителей группы или распределять материал на несколько сообщений; — составлять вопросы к викторине по Греции и Италии; — описывать достопримечательности Греции и Италии по фотографиям; — выполнять задания электронного приложения к учебнику; — используя дополнительную литературу, 		

			<p>находить интересные факты об изучаемых странах; — формулировать выводы из изученного материала, отвечать на итоговые вопросы и оценивать достижения на уроке</p>		
65/ 12	По знаменитым местам мира	<p>По знаменитым местам мира Отдельные памятники архитектуры и искусства, являющиеся символами стран, в которых они находятся (Тадж-Махал в Индии, египетские пирамиды, статуя Свободы в США, здание Сиднейской оперы)</p>	<p>— Понимать учебную задачу урока и стремиться её выполнить; — соотносить памятники архитектуры и искусства с той страной, в которой они находятся; — обсуждать цели международного туризма; — работать с картой; — описывать по фотографиям изучаемые достопримечательности; — находить в дополнительной литературе и Интернете материал о достопримечательностях разных стран, готовить сообщения; — формулировать выводы из изученного материала, отвечать на итоговые вопросы и оценивать достижения на уроке</p>		
66/ 13	Итоговая контрольная работа. Проверим себя и оценим свои достижения	<p>Проверим себя и оценим свои достижения за второе полугодие Проверка знаний и умений. Формирование адекватной оценки своих достижений</p>	<p>— Выполнять тесты с выбором ответа; — оценивать правильность/неправильность предложенных ответов; — адекватно оценивать свои знания в соответствии с набранными баллами</p>		
67- 68/ 14- 15	Презентация проектов «Кто нас защищает», «Экономика родного края», «Музей путешествий»	<p>Презентация проектов «Кто нас защищает», «Экономика родного края», «Музей путешествий» (2 ч) Представление результатов проектной деятельности. Формирование адекватной оценки своих достижений</p>	<p>— Выступать с подготовленными сообщениями, иллюстрировать их наглядными материалами; — обсуждать выступления учащихся; — оценивать свои достижения и достижения других учащихся</p>		