




Нефтеюганское районное муниципальное общеобразовательное бюджетное учреждение
«Сингапайская средняя общеобразовательная школа»

«РАССМОТРЕНО»:
Заседание НМС
Протокол от
«31»08.2020 г. № 7

«СОГЛАСОВАНО»:
Заместитель директора
 И.А.Петякина
«31» 08.2020 г.

«УТВЕРЖДАЮ»:
Директор школы
 Л.В.Конвалова
Приказ от «31»08.2020 г. № 413



РАБОЧАЯ ПРОГРАММА

Русский язык

наименование учебного предмета, курса

начальное общее образование, 3 «А» класс

уровень образования, класс

2020 - 2021 учебный год

срок реализации

4 часа в неделю / 136 часов (34 учебных недели)

количество в неделю/количество часов в год

Составлена на основе

программы: Русский язык. Рабочие программы. Предметная линия учебников системы «Школа России». 1 - 4 классы: пособие для учителей общеобразоват. Организаций / [В.П. Канакина, В.Г. Горецкий, М.В. Бойкина и др.] – М.: «Просвещение» 2016 год. – 340 с.

Программу составила:

Сухарева Наталья Тимофеевна
учитель начальных классов

п. Сингапай, 2020 год

РУССКИЙ ЯЗЫК
В. П. Канакина, В. Г. Горецкий
Пояснительная записка

Программа разработана на основе Федерального государственного образовательного стандарта начального общего образования, Концепции духовно-нравственного развития и воспитания личности гражданина России, а также планируемых результатов начального общего образования.

Предмет «Русский язык» играет важную роль в реализации основных целевых установок начального образования: становлении основ гражданской идентичности и мировоззрения; формировании основ умения учиться и способности к организации своей деятельности; духовно-нравственном развитии и воспитании младших школьников.

Содержание предмета направлено на формирование функциональной грамотности и коммуникативной компетентности. Русский язык является для младших школьников основой всего процесса обучения, средством развития их мышления, воображения, интеллектуальных и творческих способностей, основным каналом социализации личности. Изучение русского языка в начальных классах — первоначальный этап системы лингвистического образования и речевого развития, обеспечивающий готовность выпускников начальной школы к дальнейшему образованию.

Целями изучения предмета «Русский язык» в начальной школе являются:

- ознакомление учащихся с основными положениями науки о языке и формирование на этой основе знаково-символического восприятия и логического мышления учащихся;
- формирование коммуникативной компетенции учащихся: развитие устной и письменной речи, монологической и диалогической речи, а также навыков грамотного, безошибочного письма как показателя общей культуры человека.

Программа направлена на реализацию средствами предмета «Русский язык» основных задач образовательной области «Филология»:

- формирование первоначальных представлений о единстве и многообразии языкового и культурного пространства России, о языке как основе национального самосознания;
- развитие диалогической и монологической устной и письменной речи;
- развитие коммуникативных умений;
- развитие нравственных и эстетических чувств;
- развитие способностей к творческой деятельности.

Программа определяет ряд практических **задач**, решение которых обеспечит достижение основных целей изучения предмета:

- развитие речи, мышления, воображения школьников, умения выбирать средства языка в соответствии с целями, задачами и условиями общения;
- формирование у младших школьников первоначальных представлений о системе и структуре русского языка: лексике, фонетике, графике, орфоэпии, морфемике (состав слова), морфологии и синтаксисе;
- формирование навыков культуры речи во всех её проявлениях, умений правильно писать и читать, участвовать в диалоге, составлять несложные устные монологические высказывания и письменные тексты;
- воспитание позитивного эмоционально-ценностного отношения к русскому языку, чувства сопричастности к сохранению его уникальности и чистоты; пробуждение познавательного интереса к языку, стремления совершенствовать свою речь.

Общая характеристика курса

Систематический курс русского языка представлен в программе следующими содержательными линиями:

- система языка (основы лингвистических знаний): лексика, фонетика и орфоэпия, графика, состав слова (морфемика), грамматика (морфология и синтаксис);
- орфография и пунктуация;
- развитие речи.

Содержание курса имеет концентрическое строение, предусматривающее изучение одних и тех же разделов и тем в каждом классе. Такая структура программы позволяет учитывать степень подготовки учащихся к восприятию тех или иных сведений о языке, обеспечивает постепенное возрастание

сложности материала и организует комплексное изучение грамматической теории, навыков правописания и развития речи.

Языковой материал обеспечивает формирование у младших школьников первоначальных представлений о системе и структуре русского языка с учётом возрастных особенностей младших школьников, а также способствует усвоению ими норм русского литературного языка. Изучение орфографии и пунктуации, а также развитие устной и письменной речи учащихся служит решению практических задач общения и формирует навыки, определяющие культурный уровень учащихся.

Программа направлена на формирование у младших школьников представлений о языке как явлении национальной культуры и основном средстве человеческого общения, на осознание ими значения русского языка как государственного языка Российской Федерации, языка межнационального общения.

В программе выделен раздел «Виды речевой деятельности». Его содержание обеспечивает ориентацию младших школьников в целях, задачах, средствах и значении различных видов речевой деятельности (слушания, говорения, чтения и письма). Развитие и совершенствование всех видов речевой деятельности заложит основы для овладения устной и письменной формами языка, культурой речи. Учащиеся научатся адекватно воспринимать звучащую и письменную речь, анализировать свою и оценивать чужую речь, создавать собственные монологические устные высказывания и письменные тексты в соответствии с задачами коммуникации. Включение данного раздела в программу усиливает внимание к формированию коммуникативных умений и навыков, актуальных для практики общения младших школьников.

Содержание систематического курса русского языка представлено в программе как совокупность понятий, правил, сведений, взаимодействующих между собой, отражающих реально существующую внутреннюю взаимосвязь всех сторон языка: фонетической, лексической, словообразовательной и грамматической (морфологической и синтаксической).

Знакомясь с единицами языка разных уровней, учащиеся усваивают их роль, функции, а также связи и отношения, существующие в системе языка и речи. Усвоение морфологической и синтаксической структуры языка, правил строения слова и предложения, графической формы букв осуществляется на основе формирования символическо-моделирующих учебных действий с языковыми единицами. Через овладение языком — его лексикой, фразеологией, фонетикой и графикой, богатейшей словообразовательной системой, его грамматикой, разнообразием синтаксических структур — формируется собственная языковая способность ученика, осуществляется становление личности.

Значимое место в программе отводится темам «Текст», «Предложение и словосочетание». Они наиболее явственно обеспечивают формирование и развитие коммуникативно-речевой компетенции учащихся. Работа над текстом предусматривает формирование речевых умений и овладение речеведческими сведениями и знаниями по языку, что создаст действенную основу для обучения школьников созданию текстов по образцу (изложение), собственных текстов разного типа (текст-повествование, текст-описание, текст-рассуждение) и жанра с учётом замысла, адресата и ситуации общения, соблюдению норм построения текста (логичность, последовательность, связность, соответствие теме и главной мысли и др.), развитию умений, связанных с оценкой и самооценкой выполненной учеником творческой работы.

Работа над предложением и словосочетанием направлена на обучение учащихся нормам построения и образования предложений, на развитие умений пользоваться предложениями в устной и письменной речи, на обеспечение понимания содержания и структуры предложений в чужой речи. На синтаксической основе школьники осваивают нормы произношения, процессы словоизменения, формируются грамматические умения, орфографические и речевые навыки.

Программа предусматривает формирование у младших школьников представлений о лексике русского языка. Освоение знаний о лексике способствует пониманию материальной природы языкового знака (слова как единства звучания и значения); осмыслению роли слова в выражении мыслей, чувств, эмоций; осознанию словарного богатства русского языка и эстетической функции родного слова; овладению умением выбора лексических средств в зависимости от цели, темы, основной мысли, адресата, ситуаций и условий общения; осознанию необходимости пополнять и обогащать собственный словарный запас как показатель интеллектуального и речевого развития личности.

Серьёзное внимание уделяется в программе формированию фонетико-графических представлений о звуках и буквах русского языка. Чёткое представление звуковой и графической формы важно для формирования всех видов речевой деятельности: аудирования, говорения, чтения и письма.

Важная роль отводится формированию представлений о грамматических понятиях: словообразовательных, морфологических, синтаксических. Усвоение грамматических понятий становится процессом умственного и речевого развития: у школьников развиваются интеллектуальные умения анализа, синтеза, сравнения, сопоставления, классификации, обобщения, что служит основой для дальнейшего формирования общеучебных, логических и познавательных (символично-моделирующих) универсальных действий с языковыми единицами.

Программа предусматривает изучение орфографии и пунктуации на основе формирования универсальных учебных действий. Сформированность умений различать части речи и значимые части слова, обнаруживать орфограмму, различать её тип, соотносить орфограмму с определённым правилом, выполнять действие по правилу, осуществлять орфографический самоконтроль является основой грамотного, безошибочного письма.

Содержание программы является основой для овладения учащимися приёмами активного анализа и синтеза (применительно к изучаемым единицам языка и речи), сопоставления, нахождения сходств и различий, дедукции и индукции, группировки, абстрагирования, систематизации, что, несомненно, способствует умственному и речевому развитию. На этой основе развивается потребность в постижении языка и речи как предмета изучения, выработке осмысленного отношения к употреблению в речи основных единиц языка.

Программой предусмотрено целенаправленное формирование первичных навыков работы с информацией. В ходе освоения русского языка формируются умения, связанные с информационной культурой: читать, писать, эффективно работать с учебной книгой, пользоваться лингвистическими словарями и справочниками. Школьники будут работать с информацией, представленной в разных форматах (текст, рисунок, таблица, схема, модель слова, памятка). Они научатся анализировать, оценивать, преобразовывать и представлять полученную информацию, а также создавать новые информационные объекты: сообщения, отзывы, письма, поздравительные открытки, небольшие сочинения, сборники творческих работ, классную газету и др.

Программа предполагает организацию проектной деятельности, которая способствует включению учащихся в активный познавательный процесс. Проектная деятельность позволяет закрепить, расширить, углубить полученные на уроках знания, создаёт условия для творческого развития детей, формирования позитивной самооценки, навыков совместной деятельности со взрослыми и сверстниками, умений сотрудничать друг с другом, совместно планировать свои действия, вести поиск и систематизировать нужную информацию.

Ценностные ориентиры содержания курса

Ведущее место предмета «Русский язык» в системе общего образования обусловлено тем, что русский язык является государственным языком Российской Федерации, родным языком русского народа, средством межнационального общения. Изучение русского языка способствует формированию у учащихся представлений о языке как основном средстве человеческого общения, явлении национальной культуры и основе национального самосознания.

В процессе изучения русского языка у учащихся начальной школы формируется позитивное эмоционально-ценностное отношение к русскому языку, стремление к его грамотному использованию, понимание того, что правильная устная и письменная речь являются показателем общей культуры человека. На уроках русского языка ученики получают начальное представление о нормах русского литературного языка и правилах речевого этикета, учатся ориентироваться в целях, задачах, условиях общения, выборе адекватных языковых средств для успешного решения коммуникативной задачи.

Русский язык является для учащихся основой всего процесса обучения, средством развития их мышления, воображения, интеллектуальных и творческих способностей, основным каналом социализации личности. Успехи в изучении русского языка во многом определяют результаты обучения по другим школьным предметам.

МЕСТО ПРЕДМЕТА В БАЗИСНОМ УЧЕБНОМ ПЛАНЕ

Федеральный базисный учебный план для образовательных учреждений Российской Федерации отводит **675 часов** для обязательного изучения русского языка на ступени начального образования, из них **в 3 классе 136 учебных часов** из расчета 4 учебных часа в неделю.

Планируемые результаты освоения программы

В процессе изучения русского языка, обучающиеся должны приобрести общие учебные умения, навыки и способы деятельности:

Личностными результатами изучения русского языка являются:

- осознание языка как основного средства человеческого общения;
- восприятие русского языка как явления национальной культуры;
- понимание того, что правильная устная и письменная речь является показателем индивидуальной культуры человека;
- способность к самооценке на основе наблюдения за собственной речью.

Метапредметными результатами изучения русского языка являются:

- умение использовать язык с целью поиска необходимой информации в различных источниках для решения учебных задач;
- способность в целях, задачах, средствах и условиях общения;
- умение выбирать адекватные средства для успешного решения коммуникативных задач (диалог, устные монологические высказывания, письменные тексты) с учетом особенностей разных видов речи, ситуаций общения;
- понимание необходимости ориентироваться на позицию партнера, учитывать различные мнения и координировать различные позиции в сотрудничестве с целью успешного участия в диалоге;
- стремление к более точному выражению собственного мнения и позиции; умение задавать вопросы.

Предметными результатами изучения русского языка являются:

- овладение начальными представлениями о нормах русского литературного языка (орфоэпических, лексических, грамматических) и правилах речевого этикета;
- умение применять орфографические правила и правила постановки знаков препинания (в объеме изученного) при записи собственных и предложенных текстов;
- умение проверять написанное;
- умение (в объеме изученного) находить, сравнивать, классифицировать, характеризовать такие языковые единицы, как звук, буква, часть слова;
- способность контролировать свои действия, проверять написанное.

Предметными результатами изучения курса «Русский язык» является сформированность следующих знаний и умений.

Обучающиеся научатся:

- части слова: корень, окончание, приставку, суффикс;
- части речи: имя существительное, имя прилагательное, глагол, предлог;
- члены предложения: главные (подлежащее и сказуемое) и второстепенные.

Обучающиеся получат возможность научиться:

- грамотно и каллиграфически правильно списывать и писать под диктовку текст (55-65 слов), включающий изученные орфограммы;
- производить разбор слов по составу;
- подбирать однокоренные слова разных частей речи;
- распознавать части речи, их грамматические признаки;
- изменять имена существительные по числам;
- склонять в единственном числе имена существительные с ударными окончаниями;
- изменять имя прилагательное по родам и числам в соответствии с родом и числом существительного;
- изменять глагол по временам (простые случаи) и в прошедшем времени – по родам;
- распознавать и употреблять в тексте синонимы, антонимы;
- устанавливать по вопросам связь между словами в предложении, вычленять словосочетания;
- распознавать главное и второстепенное слово в словосочетании;
- производить синтаксический разбор предложений;
- интонационно правильно произносить предложения;
- писать изложение в 60-75 слов по коллективно (или самостоятельно) составленному плану; определять тему и основную мысль текста;

- делить текст на части, соблюдать красную строку;
- устанавливать связь между частями текста;
- устанавливать связь между предложениями в каждой части текста;
- озаглавливать текст с опорой на тему или его основную мысль;
- распознавать текст – повествование, описание, рассуждение;
- писать (после предварительной подготовки) сочинение повествовательного характера по сюжетной картинке, личным наблюдениям;
- составлять устный ответ – рассуждение.

Содержание курса

Виды речевой деятельности

Слушание (аудирование). Осознание целей и ситуации устного общения. Адекватное восприятие звучащей речи. Понимание на слух основной и второстепенной информации предъявляемого текста, определение его основной мысли, передача его содержания по вопросам.

Говорение. Использование языковых средств в устной речи в соответствии с целями и условиями общения. Практическое овладение диалогической формой речи. Формирование умений начать, поддержать, закончить разговор, привлечь внимание и т. п. Практическое овладение устными монологическими высказываниями разных типов (описание, повествование, рассуждение) на доступные детям темы. Овладение нормами речевого этикета в ситуациях учебного и бытового общения (приветствие, прощание, извинение, благодарность, обращение с просьбой). Соблюдение орфоэпических норм и правильной интонации.

Чтение. Чтение и понимание учебного текста (орфографических правил, грамматических понятий, формулировок вопросов и заданий), перечитывание текста по заданию, выборочное чтение с целью нахождения необходимого учебного материала.

Письмо. Списывание, письмо под диктовку в соответствии с изученными правилами. Изложение содержания прослушанного и прочитанного текста (подробное, сжатое, выборочное). Изложение текста-повествования, повествования с элементами описания. Создание письменных высказываний разных стилей, жанров и типов речи (письмо, записка, поздравление, отзыв, инструкция). Создание небольших текстов (сочинений) по интересной детям тематике (на основе впечатлений, литературных произведений, сюжетных картин, серий картин, просмотра фрагмента видеозаписи и т. п.)

Текст. Осознание текста как результата речевой деятельности (на практическом уровне). Признаки текста. Выделение в тексте темы, основной мысли. Составление плана текста. Особенности текста-повествования и текста-описания. Создание простейших текстов различного типа в соответствии условиями общения в учебной и бытовой сферах, текстов образного характера (после детальной предварительной подготовки).

Систематический курс

Фонетика и орфография.

Формирование орфографической зоркости, использование разных способов проверки орфограмм в зависимости от места орфограммы в слове. Использование орфографического словаря.

Применение правил правописания и пунктуации:

- проверяемые безударные гласные в корне слова;
- парные звонкие и глухие согласные в корне слова;
- непроизносимые согласные;
- непроверяемые гласные и согласные в корне слова (на ограниченном перечне слов); (непроверяемые буквы-орфограммы гласных и согласных звуков в корне слова)
- гласные и согласные в неизменяемых на письме приставках;
- разделительные ъ и ь;
- мягкий знак после шипящих на конце имён существительных (*речь, рожь, мышь*);
- безударные падежные окончания имён существительных (кроме существительных на -мя, -ий, -ье, -ия, -ов, -ин);
- безударные падежные окончания имён прилагательных;
- раздельное написание предлогов с именами существительными;
- раздельное написание предлогов с личными местоимениями;
- раздельное написание частицы не с глаголами;

- раздельное написание предлогов с другими словами;
- знаки препинания в конце предложения: точка, вопросительный и восклицательные знаки;
- знаки препинания (запятая) в предложениях с однородными членами;

Основные виды учебной деятельности обучающихся

Выполнение звукобуквенного анализа слова (определение количество слогов, выполнение элементарной транскрипции, нахождение ударных и безударных слогов, соотношение количества и порядка расположения букв и звуков, характеристика согласных и гласных звуков).

Лексика.

Многозначность слова. Прямое и переносное значение слова. Омонимы. Способы разграничения многозначных и омонимичных слов. Синонимы. Отличия однокоренных слов от синонимов и омонимов. Антонимы.

Происхождение слов. Использование сведений о происхождении слов при решении орфографических задач.

Основные виды учебной деятельности обучающихся

Различение прямого и переносного значения слова; нахождение в тексте синонимов и антонимов; различение однокоренных слов от омонимов и синонимов.

Морфемика и словообразование.

Образование слов с помощью суффиксов. Образование слов с помощью приставок. Образование слов с помощью приставки и суффикса одновременно. Сложные слова с соединительными гласными.

Чередования звуков, видимые на письме (исторические чередования). Системность подобных чередований при словообразовании и словоизменении.

Разбор слова по составу.

Основные виды учебной деятельности обучающихся

Сравнение слов, связанных отношениями производности: объяснение, какое из них от какого образовано, указывая способ словообразования (с помощью приставки, с помощью суффикса, с помощью приставки и суффикса одновременно, сложением основ с соединительным гласным).

Выполнение разбора слова по составу на основе словообразовательного анализа (вычленение окончания и основы, в составе основы находить корень, приставку, суффикс).

Обнаружение регулярных исторических чередований (чередований, видимых на письме).

Морфология. Понятие о частях речи.

Имя существительное как часть речи. Категориальное значение (значение предметности). Разряды по значению (на уровне наблюдения). Одушевленность. Значение числа. Изменение по числам. Значение рода. Синтаксическое значение падежа (изменение слова для связи с другими словами в предложении). Склонение как изменение по числам и падежам.

Синтаксическая функция имен существительных в предложении.

Три склонения существительных. Правописание безударных падежных окончаний. Написание *о-ё* после шипящих и *ц* в падежных окончаниях существительных. Написание существительных с суффиксом *-ищ-*.

Морфологический разбор имени существительного.

Имя прилагательное как часть речи. Категориальное значение (значение признака). Начальная форма. Зависимость от имени существительного в значениях числа, рода и падежа. Значение числа. Склонение (твёрдый и мягкий варианты).

Синтаксическая функция имен прилагательных в предложении.

Правописание безударных падежных окончаний. Традиционное написание окончания *-ого*.

Местоимение как часть речи (общее представление). Категориальное значение (значение указания на имя). Личные местоимения. Изменение по лицам и числам.

Глагол как часть речи (значение действия). Категориальное значение. Неопределенная форма глагола как его начальная форма. Суффикс неопределенной формы *-ть* (*-ти*, *-чь*). Суффикс *-л-* глагола прошедшего времени. Другие глагольные суффиксы *-а*, *-е*, *-и*, *-о*, *-у*, *-я*, постфиксы *-ся* (*сь*). Изменение по временам. Изменение по числам. Изменение в прошедшем времени по родам. Изменение в настоящем и будущем времени по лицам. Связь форм лица с личными местоимениями.

Синтаксическая функция глаголов в предложении.

Различение написания *-ться* и *-тся* в глаголах, стоящих в неопределенной форме и в формах 3 л. ед. и мн. ч.

Числительное

Общее представление о числительных. Значение и употребление в речи количественных и порядковых числительных.

Основные виды учебной деятельности обучающихся

Различение частей речи: существительного, прилагательного, глагола, местоимения, предлога.

Упражнения в различении на письме приставки и предлоги.

Изменение существительного по числам и падежам; определение их рода.

Различение названия падежей.

Изменение прилагательного по числам, падежам и родам.

Изменение глаголов по временам и числам; в прошедшем времени — по родам; в настоящем и будущем времени — по лицам.

Синтаксис.

Различение предложения, словосочетания, слова (осознание их сходства и различия). Определение в словосочетании главного и зависимого слов при помощи вопроса. Различение предложений по цели высказывания: повествовательные, вопросительные и побудительные; по эмоциональной окраске (интонации): восклицательные и невосклицательные.

Формирование умения составлять схему предложения.

Простое предложение. Нахождение главных членов предложения: подлежащее и сказуемое. Различение главных и второстепенных членов предложения. Установление связи (при помощи смысловых вопросов) между словами в словосочетании и предложении. Предложения распространённые и нераспространённые. Синтаксический анализ простого предложения с двумя главными членами.

Нахождение однородных членов и самостоятельное составление предложений с ними без союзов и с союзами **и, а, но**. Использование интонации перечисления в предложениях с однородными членами.

Нахождение в предложении обращения (в начале, в середине или в конце предложения).

Сложное предложение (общее представление). Различение простых и сложных предложений.

Основные виды учебной деятельности обучающихся

Упражнения в нахождении в составе предложения всех словосочетаний; умение в словосочетании находить главное слово и зависимое, ставить от первого ко второму вопрос.

Нахождение в предложении основы (подлежащего и сказуемого) и второстепенных членов предложения (дополнения, обстоятельства, определения).

Постановка смысловых и падежных вопросов к разным членам предложения.

Лексикография.

Использование учебных словарей: толкового, словаря устойчивых выражений, орфографического (словарь «Пиши правильно»), обратного, орфоэпического (словарь «Произноси правильно»), этимологического (Словарь происхождения слов) для решения орфографических и орфоэпических задач, а также задач развития речи.

Основные виды учебной деятельности обучающихся

Работа со словарями (орфографическим, обратным, произношения, толковым, этимологическим, устойчивых выражений).

Развитие речи.

Осознание ситуации общения: с какой целью, с кем и где происходит общение?

Практическое овладение диалогической формой речи. Выражение собственного мнения, его аргументация с учётом ситуации общения. Овладение умениями ведения разговора (начать, поддержать, закончить разговор, привлечь внимание и т.п.). Овладение нормами речевого этикета в ситуациях учебного и бытового общения (приветствие, прощание, извинение, благодарность, обращение с просьбой), в том числе при обращении с помощью средств ИКТ.

Практическое овладение монологической формой речи. Умение строить устное монологическое высказывание на определённую тему с использованием разных типов речи (описание, повествование, рассуждение).

Текст. Признаки текста. Смысловое единство предложений в тексте. Заглавие текста.

Последовательность предложений в тексте.

Последовательность частей текста (абзацев).

Комплексная работа над структурой текста: озаглавливание, корректирование порядка предложений и частей текста (абзацев).

План текста. Составление планов к заданным текстам. *Создание собственных текстов по предложенным и самостоятельно составленным планам.*

Типы текстов: описание, повествование, рассуждение, их особенности.

Знакомство с жанрами письма и поздравления.

Создание собственных текстов и корректирование заданных текстов с учётом точности, правильности, богатства и выразительности письменной речи; использование в текстах синонимов и антонимов.

Знакомство с основными видами изложений и сочинений (без заучивания учащимися определений): изложение подробное и выборочное, изложение с элементами сочинения; сочинение-повествование, сочинение-описание, сочинение-рассуждение.

Основные виды учебной деятельности обучающихся

Определение темы и основной мысли (основное переживание) текста, составление план текста и использование его при устном и письменном изложении, при устном и письменном сочинении.

Членение текста на абзацы, оформляя это членение на письме.

Оформление писем элементарного содержания.

ВИДЫ УЧЕБНОЙ ДЕЯТЕЛЬНОСТИ

Виды организации и осуществления учебно-познавательной деятельности:

- Словесные, наглядные, практические.
- Индуктивные, дедуктивные.
- Репродуктивные, проблемно-поисковые.
- Самостоятельные, несамостоятельные.

Виды стимулирования и мотивации учебно-познавательной деятельности:

- Стимулирование и мотивация интереса к учению.
- Стимулирование долга и ответственности в учении.

ФОРМЫ КОНТРОЛЯ И ОЦЕНКИ ДОСТИЖЕНИЯ ПЛАНИРУЕМЫХ РЕЗУЛЬТАТОВ

- Устный контрольный самоконтроль.
- Индивидуальный и фронтальный опрос
- Индивидуальная работа по карточкам и перфокартам
- Работа в паре, в группе. (взаимо и самооценка)
- Контрольное списывание
- Диктанты (контрольные, словарные, объяснительные, свободные)
- Срезовые работы (тесты)
- Творческие работы (сочинения, изложения)

СИСТЕМА ПРОВЕРОЧНЫХ И КОНТРОЛЬНЫХ ИЗМЕРЕНИЙ ПО ПРЕДМЕТУ

Сроки проведения контрольных работ

В начале учебного года во 2 – 4-х классах проводятся входные контрольные работы – для фиксации первоначального результата (сентябрь).

Итоговые контрольные работы по русскому языку проводятся во 2 – 4-х классах:

конец 1 четверти – для определения уровня формирования предметных УУД по изученным темам (октябрь);

конец 2 четверти – для определения уровня формирования предметных УУД по изученным темам (декабрь);

конец 3 четверти – для определения уровня формирования предметных УУД по изученным темам (март);

конец года – для сравнения результатов и определения уровня усвоения стандарта начального общего образования (апрель – май).

Форма проведения контрольных работ

Контрольные работы проводятся в форме комбинированных контрольных работ по русскому языку.

Содержание контрольных работ

Тексты контрольных работ составляются:

- начало учебного года с учётом пройденного материала на момент проверки знаний по каждой программе обучения;
- конец 1, 2 и 3 четверти с учётом пройденного материала на момент проверки знаний по каждой программе обучения;
- конец учебного года в соответствии со стандартом начального общего образования.

Разделы тематического планирования

Раздел	Кол-во часов
Язык и речь	1
Текст. Предложение. Словосочетание	12
Слово в языке и речи	15
Состав слова	42
Части речи	61
Повторение изученного за год	5
ИТОГО	136

Перечень учебно-методического и материально-технического обеспечения образовательного процесса

Для учащихся	Для учителя
1. Канакина, В. П. Русский язык. 3 класс. Учеб. для общеобразоват. организаций. В 2 ч. / В. П. Канакина, В. Г. Горецкий. – 6-е изд. – М. : Просвещение, 2019. – 143 с. : ил. – (Школа России). 2. Канакина, В. П. Русский язык. Рабочая тетрадь. 3 класс. Учеб. пособие для общеобразоват. организаций. в 2 ч. / В. П. Канакина. – М. : Просвещение, 2019.	1. Русский язык. Рабочие программы. Предметная линия учебников системы «Школа России». 1 – 4 классы: пособие для учителей общеобразоват. организаций / [В.П.Канакина, В.Г.Горецкий, М.В.Бойкина и др.] – М.: Просвещение, 2016. – 340 с. 2. Русский язык. 3 класс: рабочая программа и технологические карты уроков по учебнику В.П.Канакиной, В.Г.Горецкого / А.Виноградова, В.А.Васина, В.Н. Максимочкина, Н.Н. Кузнецова. – Волгоград : Учитель, 2016. _ 436 с. 3. Канакина, В. П. Русский язык. 1–4 классы: сборник диктантов и самостоятельных работ / В. П. Канакина, Г. С. Щеголева. – М. : Просвещение, 2016.
1. «Единая коллекция цифровых образовательных ресурсов» - http://school-collektion.edu.ru инновационные учебные материалы «Компьютерный практикум для начальной школы» «Курс элементарной компьютерной грамотности для начальной школы» «Новая начальная школа 1-4» «Открываем законы родного языка, математики и природы. 1-4 классы» «Учим правила по алгоритму» «Учимся правильно говорить» Дидактический и раздаточный материал. Начальная школа «Словарные слова от А до Я» Электронное приложение «Мастер-класс учителя начальной школы» Электронное приложение к учебнику русского языка УМК «Перспектива» 3 класс Электронные издания Журнал «Наука и жизнь» 2. Сайт «Я иду на урок русского языка» и электронная версия газеты «Русский язык» http://www.rus.1september.ru 3. Журнал «Начальная школа» www.openworld/school 4. Сеть творческих учителей www.it-n.ru	

Требования к уровню подготовки учащихся 3 класса

Личностные результаты

Обучающийся получит возможность для формирования следующих **личностных УУД**:

- представление о своей этнической принадлежности;
- развитие чувства любви к родине, чувства гордости за свою родину, народ, великое достояние русского народа — русский язык;
- представление об окружающем ученика мире (природа, малая родина, люди и их деятельность и др.);
- осмысление необходимости бережного отношения к природе и всему живому на Земле;
- осознание положительного отношения к народам, говорящим на разных языках, и их родному языку;
- представление о своей родословной, о достопримечательностях своей малой родины;
- положительное отношение к языковой деятельности;
- заинтересованность в выполнении языковых и речевых заданий и в проектной деятельности;
- понимание нравственного содержания поступков окружающих людей, ориентация в поведении на принятые моральные нормы;
- развитие чувства прекрасного и эстетических чувств через выразительные возможности языка, анализ пейзажных зарисовок и репродукций картин и др.;
- этические чувства (доброжелательность, сочувствие, сопереживание, отзывчивость, совесть и др.); понимание чувств одноклассников, учителей;
- развитие навыков сотрудничества с учителем, взрослыми, сверстниками в процессе выполнения совместной деятельности на уроке и при выполнении проектной деятельности;
- представление о бережном отношении к материальным ценностям; развитие интереса к проектно-творческой деятельности.

Метапредметные результаты

Регулятивные УУД

- принимать и сохранять цель и учебную задачу;
- высказывать свои предположения относительно способа решения учебной задачи; в сотрудничестве с учителем находить варианты решения учебной задачи;
- планировать (совместно с учителем) свои действия в соответствии с поставленной задачей и условиями её реализации;
- учитывать выделенные ориентиры действий (в заданиях учебника, справочном материале учебника — в памятках) в планировании и контроле способа решения;
- выполнять действия по намеченному плану, а также по инструкциям, содержащимся в источниках информации (в заданиях учебника, справочном материале учебника — в памятках);
- проговаривать (сначала вслух, потом на уровне внутренней речи) последовательность производимых действий, составляющих основу осваиваемой деятельности;
- оценивать совместно с учителем или одноклассниками результат своих действий, вносить соответствующие коррективы;
- адекватно воспринимать оценку своей работы учителями, товарищами, другими лицами;
- понимать причины успеха и неуспеха выполнения учебной задачи;
- выполнять учебные действия в устной, письменной речи, во внутреннем плане.

Познавательные УУД

- осознавать познавательную задачу, воспринимать её на слух, решать её (под руководством учителя или самостоятельно);
- воспринимать на слух и понимать различные виды сообщений (информационные тексты);
- ориентироваться в учебнике (на форзацах, шмуцтитутах, страницах учебника, в оглавлении, в условных обозначениях, в словарях учебника);
- работать с информацией, представленной в разных формах (текст, рисунок, таблица, схема), под руководством учителя и самостоятельно;
- осуществлять под руководством учителя поиск нужной информации в соответствии с поставленной задачей в учебнике и учебных пособиях;

- пользоваться знаками, символами, таблицами, схемами, приведёнными в учебнике и учебных пособиях (в том числе в электронном приложении к учебнику), для решения учебных и практических задач;
- пользоваться словарями и справочным материалом учебника;
- осмысленно читать текст, выделять существенную информацию из текстов разных видов (художественного и познавательного);
- составлять устно небольшое сообщение об изучаемом языковом объекте по вопросам учителя (с опорой на графическую информацию учебника или прочитанный текст);
- составлять небольшие собственные тексты по предложенной теме, рисунку;
- анализировать изучаемые факты, явления языка с выделением их существенных признаков (в процессе коллективной организации деятельности);
- осуществлять синтез как составление целого из их частей (под руководством учителя);
- ориентироваться при решении учебной задачи на возможные способы её решения;
- находить языковые примеры для иллюстрации изучаемых языковых понятий;
- осуществлять сравнение, сопоставление, классификацию изученных фактов языка по заданным признакам и самостоятельно выделенным основаниям;
- обобщать (выделять ряд или класс объектов как по заданному признаку, так и самостоятельно);
- делать выводы в результате совместной работы класса и учителя;
- подводить анализируемые объекты (явления) под понятия разного уровня обобщения (слово и часть речи, слово и член предложения, имя существительное и часть речи и др.);
- осуществлять аналогии между изучаемым предметом и собственным опытом (под руководством учителя); по результатам наблюдений находить и формулировать правила, определения;
- устанавливать причинно-следственные связи в изучаемом круге явлений, строить рассуждения в форме простых суждений об объекте.

Коммуникативные УУД

- слушать собеседника и понимать речь других;
- оформлять свои мысли в устной и письменной форме (на уровне предложения или небольшого текста);
- принимать участие в диалоге, общей беседе, выполняя правила речевого поведения (не перебивать, выслушивать собеседника, стремиться понять его точку зрения и др.);
- выбирать адекватные речевые средства в диалоге с учителем и одноклассниками;
- задавать вопросы, адекватные речевой ситуации, отвечать на вопросы других; строить понятные для партнёра высказывания;
- признавать существование различных точек зрения; воспринимать другое мнение и позицию;
- формулировать собственное мнение и аргументировать его;
- работать в парах, учитывать мнение партнёра, высказывать своё мнение, договариваться и приходить к общему решению в совместной деятельности; проявлять доброжелательное отношение к партнёру;
- строить монологическое высказывание с учётом поставленной коммуникативной задачи;

Предметные результаты

Общие предметные результаты освоения программы

- понимание значения русского языка как государственного языка нашей страны, Российской Федерации, языка межнационального общения;
- воспитание уважительного отношения к русскому языку как родному языку русского народа, и языкам, на которых говорят другие народы;
- понимание русского языка как великого достояния русского народа, как явления национальной культуры, как развивающегося явления;
- первоначальное представление о некоторых нормах русского языка (орфоэпических, орфографических, пунктуационных) и правилах речевого этикета (в объёме изучаемого курса);
- начальные умения выбирать адекватные языковые средства при составлении небольших монологических высказываний;
- овладение первоначальными научными представлениями о системе и структуре русского языка, знакомство с некоторыми языковыми понятиями и их признаками из разделов: фонетика и графика, лексика, морфемика, морфология и синтаксис (в объёме изучаемого курса);

- применение орфографических правил и правил постановки знаков препинания в процессе выполнения письменных работ (в объёме изучаемого курса);
- первоначальные умения проверять написанное;
- овладение учебными действиями с изучаемыми языковыми единицами;
- формирование начальных умений находить, характеризовать, сравнивать, классифицировать такие языковые единицы, как звук, буква, слог, слово, слово как часть речи, слово как член предложения, предложение (в объёме изучаемого курса).

В результате изучения русского языка третьеклассники **должны знать**:

- названия и порядок букв русского алфавита,
- признаки гласных и согласных звуков,
- ударные и безударные гласные, согласные твердые и мягкие, глухие и звонкие,
- способы обозначения мягкости согласных на письме гласными буквами (и, е, ё, ю, я) и мягким (ь) знаком,
- правила переноса слов.

К концу обучения в 3 классе учащиеся должны:

различать:

- имя существительное, имя прилагательное, личное местоимение;
- виды предложений по цели высказывания и интонации;
- главные (подлежащее и сказуемое) и второстепенные члены предложения;
- предложения с однородными членами;

выделять, находить:

- грамматическую основу простого двусоставного предложения;
- в простом предложении однородные члены (как главные, так и второстепенные);

решать практические задачи:

- проводить фонетический анализ слова и разбор слова по составу;
- характеризовать имя существительное и имя прилагательное как части речи (значение и морфологические признаки);
- составлять план текста (при помощи учителя);

применять правила правописания:

- падежных окончаний имен существительных;
- суффиксов имен существительных – онок-(-ёнок-), -ек-, -ик-, -ост(ь)-;
- падежных окончаний имен прилагательных;
- словарных слов, определенных программой;
- постановки знаков препинания при однородных членах предложения.

Характеристика цифровой оценки (отметки)

«5» («отлично») - уровень выполнения требований значительно выше удовлетворительного: отсутствие ошибок как по текущему, так и по предыдущему учебному материалу; не более одного недочета ; логичность и полнота изложения (два недочета приравнивается к одной ошибке).

«4» («хорошо») - уровень выполнения требований выше удовлетворительного: использование дополнительного материала, полнота и логичность раскрытия вопроса; самостоятельность суждений, отражение своего отношения к предмету обсуждения. Наличие 2-3 ошибок или 4-6 недочетов по текущему учебному материалу; не более 2 ошибок или 4 недочетов по пройденному материалу; незначительные нарушения логики изложения материала; использование нерациональных приемов решения учебной задачи; отдельные неточности в изложении материала;

«3» («удовлетворительно») - достаточный минимальный уровень выполнения требований, предъявляемых к конкретной работе; не более 4-6 ошибок или 10 недочетов по текущему учебному материалу; не более 3-5 ошибок или не более 8 недочетов по пройденному учебному материалу; отдельные нарушения логики изложения материала; неполнота раскрытия вопроса;

«2» («плохо») - уровень выполнения требований ниже удовлетворительного: наличие более 6 ошибок или 10 недочетов по текущему материалу; более 5 ошибок или более 8 недочетов по пройденному материалу; нарушение логики, неполнота, нераскрытость обсуждаемого вопроса, отсутствие аргументации либо ошибочность ее основных положений.

Вводится оценка «за общее впечатление от письменной работы». Сущность ее состоит в определении отношения учителя к внешнему виду работы (аккуратность, эстетическая привлекательность, чистота, оформленность и др.). Эта отметка ставится как дополнительная, в журнал не вносится.

Таким образом, в тетрадь (и в дневник) учитель выставляет две отметки (например 5/3): за правильность выполнения учебной задачи (отметка в числителе) и за общее впечатление от работы (отметка в знаменателе). Снижение отметки "за общее впечатление от работы" допускается, если:

- в работе имеется не менее 2 неаккуратных исправлений;
- работа оформлена небрежно, плохо читаема, в тексте много зачеркиваний, клякс, неоправданных сокращений слов, отсутствуют поля и красные строки.

Данная позиция учителя в оценочной деятельности позволит более объективно оценивать результаты обучения и «развести» ответы на вопросы «чего достиг учеников освоении предметных знаний?» и «каково его прилежание и старание?».

Классификация ошибок и недочетов, влияющих на снижение оценки.

Ошибки:

- нарушение правил написания слов, включая грубые случаи пропуска, перестановки, замены и вставки лишних букв в словах;
- неправильное написание слов, не регулируемых правилами, круг которых очерчен программой каждого класса (слова с непроверяемыми написаниями);
- отсутствие изученных знаков препинания в тексте (в конце предложения и заглавной буквы в начале предложения);
- наличие ошибок на изученные правила по орфографии;
- существенные отступления от авторского текста при написании изложения, искажающие смысл произведения;
- отсутствие главной части изложения, пропуск важных событий, отраженных в авторском тексте;
- употребление слов в несвойственном им значении (в изложении).

Недочеты:

- отсутствие знаков препинания в конце предложения, если следующее предложение написано с большой буквы;
- отсутствие "красной" строки;
- неправильное написание одного слова (при наличии в работе нескольких таких слов) на одно и то же правило;
- незначительные нарушения логики событий авторского текста при написании изложения.

Снижение отметки за общее впечатление от работы допускается в случаях, указанных выше.

При оценке изложения необходимо обратить внимание на полноту передачи основного содержания текста, на наличие пропусков существенных моментов в тексте, на искажения при передаче авторского замысла, на отсутствие главной части повествования.

Нормы оценок за контрольные работы по русскому языку соответствуют общим требованиям, указанным в данном документе.

Особенности контроля и оценки по русскому языку

Контроль за уровнем достижений учащихся по родному языку проводится в форме письменных работ: диктантов, грамматических заданий, контрольных списываний, изложений, тестовых заданий.

Диктант служит средством проверки орфографических и пунктуационных умений и навыков.

Грамматический разбор есть средство проверки степени понимания учащимися изучаемых грамматических явлений, умения производить простейший языковой анализ слов и предложений.

Контрольное списывание, как и диктант, - способ проверки усвоенных орфографических и пунктуационных правил, сформированности умений и навыков. Здесь также проверяется умение списывать с печатного текста, обнаруживать орфограммы, находить границы предложения, устанавливать части текста, выписывать ту или иную часть текста.

Изложение (обучающее) проверяет, как идет формирование навыка письменной речи; умения понимать и передавать основное содержание текста без пропусков существенных моментов; умение организовать письменный пересказ, соблюдая правила родного языка.

Тестовые задания - динамичная форма проверки, направленная на установление уровня сформированности умения использовать свои знания в нестандартных учебных ситуациях.

Особенности организации контроля по русскому языку

Тексты диктантов подбираются средней трудности с расчетом на возможность их выполнения всеми детьми. Каждый текст включает достаточное количество изученных орфограмм (примерно 60% от общего числа всех слов диктанта). Текст не должен иметь слова на не изученные к данному моменту правила, или такие слова заранее выписываются на доске. Нецелесообразно включать в диктанты и слова, правописание которых находится на стадии изучения.

В качестве диктанта предлагаются связные тексты - либо авторские, адаптированные к возможностям детей, либо составленные учителем. Тематика текста должна быть близкой и интересной детям: о природе, дружбе, жизни детей, родной стране, путешествиях и т.п. Предложения должны быть просты по структуре, различны по цели высказывания и состоять из 2-8 слов с включением синтаксических категорий, которые изучаются в начальной школе (однородные члены предложения).

Для проверки выполнения грамматических разборов используются контрольные работы, в содержание которых вводится не более 2 видов грамматического разбора.

Хорошо успевающим учащимся целесообразно предложить дополнительное задание повышенной трудности, требующее языкового развития, смекалки и эрудиции.

Для контрольных списываний предлагаются связные тексты с пропущенными знаками препинания; Для изложений предлагаются тексты повествовательного характера с четкой сюжетной линией. Постепенно можно использовать тексты с несложными описаниями - пейзажа, портрета и т.п.

Тематическое планирование по учебному курсу «Русский язык»

№ п/п	Наименование разделов	Кол-во часов	Из них				
			Изложение, ч	Контр диктант, ч	Списывание, ч	Сочинение, ч	Проекты
1	Язык и речь	1	-	-	-	-	-
2	Текст. Предложение. Словосочетание	12	0	1	1	1	-
3	Слово в языке и речи	15	1	1	0	1	2
4	Состав слова	42	2	1	1	1	0
5	Части речи	61	2	1	2	3	2
6	Повторение изученного за год	5	2	1	0	0	0
	Итого:	136	7	5	4	6	4

КОНТРОЛЬ УРОВНЯ ОБУЧЕННОСТИ В 3 КЛАССЕ

Тема контрольной работы (контрольного диктанта)	Дата проведения	Коррекция
Входная контрольная работа. Диктант.		
Контрольный диктант за 1 четверть.		
Контрольный диктант за 2 четверть.		
Контрольный диктант за 3 четверть.		
Контрольное списывание.		
Контрольное изложение.		
Итоговая контрольная работа.		

Особенности контроля и оценки по русскому языку

Контроль за уровнем достижений учащихся по родному языку проводится в форме письменных работ: диктантов, грамматических заданий, контрольных списываний, изложений, тестовых заданий.

Диктант служит средством проверки орфографических и пунктуационных умений и навыков.

Грамматический разбор есть средство проверки степени понимания учащимися изучаемых грамматических явлений, умения производить простейший языковой анализ слов и предложений.

Контрольное списывание, как и диктант, - способ проверки усвоенных орфографических и пунктуационных правил, сформированности умений и навыков. Здесь также проверяется умение списывать с печатного текста, обнаруживать орфограммы, находить границы предложения, устанавливать части текста, выписывать ту или иную часть текста.

Изложение (обучающее) проверяет, как идет формирование навыка письменной речи; умения понимать и передавать основное содержание текста без пропусков существенных моментов; умение организовать письменный пересказ, соблюдая правила родного языка.

Тестовые задания - динамичная форма проверки, направленная на установление уровня сформированности умения использовать свои знания в нестандартных учебных ситуациях.

Особенности организации контроля по русскому языку

Тексты диктантов подбираются средней трудности с расчетом на возможность их выполнения всеми детьми. Каждый текст включает достаточное количество изученных орфограмм (примерно 60% от общего числа всех слов диктанта). Текст не должен иметь слова на не изученные к данному моменту правила, или такие слова заранее выписываются на доске. Нецелесообразно включать в диктанты и слова, правописание которых находится на стадии изучения.

В качестве диктанта предлагаются связные тексты - либо авторские, адаптированные к возможностям детей, либо составленные учителем. Тематика текста должна быть близкой и интересной детям: о природе, дружбе, жизни детей, родной стране, путешествиях и т.п. Предложения должны быть просты по структуре, различны по цели высказывания и состоять из 2-8 слов с включением синтаксических категорий, которые изучаются в начальной школе (однородные члены предложения).

Для проверки выполнения грамматических разборов используются контрольные работы, в содержание которых вводится не более 2 видов грамматического разбора.

Хорошо успевающим учащимся целесообразно предложить дополнительное задание повышенной трудности, требующее языкового развития, смекалки и эрудиции.

Для контрольных списываний предлагаются связные тексты с пропущенными знаками препинания; Для изложений предлагаются тексты повествовательного характера с четкой сюжетной линией. Постепенно можно использовать тексты с несложными описаниями - пейзажа, портрета и т.п.

База данных КИМов и творческих заданий (контрольные, диктанты, тесты)

Входной диктант.

Хлеб.

Лежит на столе тёплый душистый хлеб. Кто дарит нам это чудо? Золотые руки людей растят хлеб. Весной они пахнут землю, сеют хлеба. Всё лето они ухаживают за посевами. Люди хотят получить хороший урожай. Они хотят подарить всем хлеба побольше.

Диктант № 1 по теме «Предложение».

Осень в лесу.

Как красив осенний лес! Березки надели золотые платья. Листья клена разжухнулись. Густая листва дуба стала как медь. Сосны и ели остались зелеными. Пестрый ковер листьев шуршал под ногами. А сколько грибов в лесу! Душистые рыжики и желтые опята ждут грибников. (43 слова)

Задание. 1 вариант: Дать характеристику 1 предложению. Выделить грамматическую основу во 2 предложении.

2 вариант: Дать характеристику 1 предложению. Выделить грамматическую основу в 3 предложении.

Диктант № 2 за I четверть.

Осенний лес.

Октябрь. Деревья давно сбросили желтые листья. В лесу идет дождь, и листва на дорожках не шуршит под ногами. Дрозды кружились над рябиной. Они клевали гроздья ягод. В дубках кричали сойки. Над елью пискнула синичка. Рябчики пролетели в лесную чащу. (41 слово)

Задание. Выписать из текста однокоренные слова, выделить корень.

1 вариант: Выделить грамматическую основу в 4 предложении.

2 вариант: Выделить грамматическую основу в 7 предложении.

Диктант № 3 по теме «Правописание безударных гласных в корне слова».

Снежные фигурки.

С неба летел мокрый снежок. Ребята выбежали во двор и стали лепить из снега фигурки. Коля слепил снеговика. Хорош снеговик! В носу краснела морковка. В руке метла, а на голове ведро. Женя строил башню с ледяными окошками. Толя и Илья лепили Деда Мороза и Снегурочку. Дед Мороз был с бородой. Снегурочка в руках держала зеленую елочку. (58 слов)

Задание. Выписать из текста 3 слова с безударной гласной в корне, написать проверочное слово, выделить орфограмму. Выписать из текста группу родственных слов, выделить корень.

Диктант № 4 за II четверть.

Праздничный лес.

Ночная вьюга украсила лес. Он стал как чудесная сказка. Молоденькие кустики укрылись снежными шубками. Еловые лапы надели мягкие рукавицы. Гигантские сугробы напоминали великанов. Вот взошло солнце. Яркими блёстками засветились снежинки. Из-под снега вылетел тетерев. Он осмотрел местность и взлетел на гибкую ветвь берёзы.

Задание. Выписать 2 слова: первое- на правописание парной согласной в корне, второе- на правописание непроизносимой согласной; рядом с каждым словом написать проверочное.

1 вариант: Выделить грамматическую основу в 1 предложении. Разобрать по составу слово *чудесная*.

2 вариант: Выделить грамматическую основу в 5 предложении. Разобрать по составу слово *еловые*.

Диктант № 5 по теме «Правописание суффиксов и приставок».

Зимой.

Был зимний денек. Синичка Зинька прыгала по веткам. Глазок у синички острый. Под корой деревьев она добывала насекомых. Вот Зинька раздолбила дырочку, вытащила букашку и съела. Тут выпрыгнула из снега мышка. Мышка дрожит, вся взъерошилась. Она объяснила Зиньке свой страх. Мышка

провалилась в медвежью берлогу. Там крепко спали большая медведица и маленькие медвежата. (54 слова)

Задание. Выписать из текста по одному слову с разделительным Ъ и Ь знаком, выделить орфограмму. Выписать из текста 2 слова с приставкой, выделить её.

Диктант № 6 за III четверть.

Поездка в деревню.

Летом мы решили съездить к бабушке в деревню. Сколько хлопот перед отъездом! Вот мы уже в поезде. Как интересно смотреть в окно! Скоро разъезд. Поезд остановился. Я вижу мою бабушку. На ее лицо радостная улыбка. Она машет нам рукой. Теперь нас везет конь Орлик. По сторонам дороги широкие поля. Бабушка объяснила мне, как растет хлеб. К вечеру мы въехали в деревню. (63 слова)

Задание. 1 вариант: Выполнить разбор 7 предложения. Разобрать слово *бабушка* по составу.

2 вариант: Выполнить разбор 9 предложения. Разобрать слово *поезд* по составу.

-----Диктант

№ 7 по теме «Имя прилагательное».

Ранняя весна.

Хороша ранняя весна в лесу! Ярко светит весеннее солнце. Легкие облака украшают голубое небо. Слышны чудесные трели птиц. Смолой запахло душистые почки. Появилась молодая травка. Выглянул голубенький подснежник. С пригорка зажурчал говорливый ручеек. У сосны резвились счастливые бельчата. Маленький зайчишка грыз кору молодой осинки. На поляну вывела своих медвежат бурая медведица. Веселый и радостный лес весной! (58 слов)

Задание. Выписать 3 любых имени прилагательных в единственном числе, определить их род, выделить окончание.

1 вариант: Выделить грамматическую основу в 8 предложении, подписать все части речи. Разобрать по составу слово *голубенький*.

2 вариант: Выделить грамматическую основу в 9 предложении, подписать все части речи. Разобрать по составу слово *подснежник*.

Диктант № 8 по теме «Местоимение».

Весна.

Наступила весна. Солнце согнало снег с полей. Раскрылись почки на деревьях. Показались молоденькие листочки. Проснулась пчелка. Она разбудила своих подруг. Пчелки вылетели из улья. Вот под кустиком они увидели синий цветочек. Это была синяя фиалка. Она открыла свою чашечку. Там был сладкий сок. Пчелки напились сока и весело полетели домой. (51 слово).

Задание. Выписать из текста местоимения, определить их лицо и число.

1 вариант: Выполнить разбор 4 предложения.

2 вариант: Выполнить разбор 7 предложения.

Годовой диктант.

Весной.

Весеннее солнце пригрело землю. Зазвенела весенняя капель. У домов галдят крикливые воробьи. С пригорков побежали говорливые ручейки. На полях зазеленели хлеба. Ветки ивы покрылись золотыми шарами. В лесу зацвели голубенькие подснежники. Синички весело перелетали с ветки на ветку. Они искали в складках коры деревьев червячков. Тетерева слетелись на поляны. Птицы чертили по земле крыльями и затевали шумные игры. Скоро прилетят на родину журавли. (64 слова)

Задание. 1 вариант: Выполнить разбор 3 предложения. Разобрать по составу слово *крикливые*. Определить время глагола в 1 предложении.

2 вариант: Выполнить разбор 4 предложения. Разобрать по составу слово *говорливые*. Определить время глагола в последнем предложении.

**Календарно-тематическое планирование
уроков по русскому языку в 3 классе
136 часов (4 часа в неделю)**

№ п/п		Тема урока	Кол- во час	Содержание курса	Характеристика деятельности учащихся	Дата проведения	
						План	Факт
1	2	3	4	5	6	7	8
Язык и речь (1 ч)							
Планируемые результаты изучения раздела							
<p>Личностные результаты:</p> <ul style="list-style-type: none"> • сознание языка как основного средства человеческого общения; • восприятие русского языка как явления национальной культуры; • понимание того, что правильная устная и письменная речь является показателем индивидуальной культуры человека; • способность к самооценке на основе наблюдения за собственной речью. <p>Метапредметные результаты:</p> <ul style="list-style-type: none"> • умение использовать язык с целью поиска необходимой информации в различных источниках для решения учебных задач; • способность в целях, задачах, средствах и условиях общения; • умение выбирать адекватные средства для успешного решения коммуникативных задач (диалог, устные монологические высказывания, письменные тексты) с учетом особенностей разных видов речи, ситуаций общения; • стремление к более точному выражению собственного мнения и позиции; умение задавать вопросы. <p>Предметные результаты:</p> <ul style="list-style-type: none"> • овладение начальными представлениями о нормах русского литературного языка (орфоэпических, лексических, грамматических) и правилах речевого этикета; • умение применять орфографические правила и правила постановки знаков препинания (в объеме изученного) при записи собственных и предложенных текстов; • умение проверять написанное; • умение (в объеме изученного) находить, сравнивать, классифицировать, характеризовать такие языковые единицы, как звук, буква, часть слова; • способность контролировать свои действия, проверять написанное. 							
1	1	Наша речь и наш язык.	1	Наша речь и наш язык.2 ч. Виды речи. Речь, её назначение. Речь – отражение культуры человека. Язык, его назначение и его выбор в соответствии с целями и условиями общения. Формирование представлений о языке, как основе национального	Различать язык и речь. Объяснять , в каких случаях жизни мы пользуемся разными видами речи и что такое хорошая речь. Рассказывать о сферах употребления в России русского языка и национальных языков. Анализировать высказывания о русском языке (высказывание А.Куприна).	01.09.	

				самосознания. Развитие речи. Составление текста по рисунку. Слова с непроверяемым написанием: <i>праздник, вместе.</i>	Находить выразительные средства русской речи в поэтических строках А.Пушкина. Составлять текст по рисунку (рассматривать рисунок, определять его тему, обсуждать содержание предстоящего рассказа по рисунку, выделять части в содержании рассказа, записывать составленный текст). Оценивать результаты выполненного задания «Проверь себя» по учебнику.		
Текст. Предложение. Словосочетание (12ч)							
Планируемые результаты изучения раздела							
Личностные результаты: <ul style="list-style-type: none"> восприятие русского языка как явления национальной культуры; понимание того, что правильная устная и письменная речь является показателем индивидуальной культуры человека; способность к самооценке на основе наблюдения за собственной речью. Метапредметные результаты: <ul style="list-style-type: none"> умение использовать язык с целью поиска необходимой информации в различных источниках для решения учебных задач; умение выбирать адекватные средства для успешного решения коммуникативных задач (диалог, устные монологические высказывания, письменные тексты) с учетом особенностей разных видов речи, ситуаций общения; понимание необходимости ориентироваться на позицию партнера, учитывать различные мнения и координировать различные позиции в сотрудничестве с целью успешного участия в диалоге; стремление к более точному выражению собственного мнения и позиции; умение задавать вопросы. Предметные результаты: <ul style="list-style-type: none"> умение применять орфографические правила и правила постановки знаков препинания (в объеме изученного) при записи собственных и предложенных текстов; умение проверять написанное; способность контролировать свои действия, проверять написанное. 							
2	1	Текст. Признаки текста.	1	Текст (повторение и углубление представлений) (2 ч) Признаки текста: смысловая связь предложений в тексте, законченность, тема, основная мысль. Построение текста: вступление, основная часть, заключение. Типы текстов: повествование, описание, рассуждение. *Слово с непроверяемым написанием: <i>орех.</i>	Различать текст и предложение, текст и набор предложений. Определять тему и главную мысль текста. Подбирать заголовок к заданному тексту и определять по заголовку содержание текста. Выделять части текста и обосновывать правильность их выделения. Различать типы текстов: повествование, описание, рассуждение. Оценивать результаты выполненного задания «Проверь себя» по учебнику.	02.09.	
3	2	Типы текстов. Списывание.	1			03.09.	
4	3	Предложение. Коллективное составление небольшого рассказа по репродукции картины Е. К. Маковского «Дети, бегущие от грозы»	1				

				Предложение (повторение и углубление представлений о предложении и диалоге)(1 ч) <i>Развитие речи.</i> Коллективное составление небольшого рассказа по репродукции картины К. Е. Маковского «Дети, бегущие от грозы».	Отличать предложение от группы слов, не составляющих предложение. Анализировать не пунктированный текст, выделять в нём предложения. Выделять в письменном тексте диалог. Рассматривать репродукцию картины К. Е. Маковского «Дети, бегущие от грозы», составлять рассказ по картине, пересказывать составленный текст.		
5	4	Работа над ошибками. Виды предложений по цели высказывания и по интонации.	1	Виды предложений по цели высказывания (повествовательные, вопросительные, побудительные) и по интонации (восклицательные и невосклицательные) (2 ч) Знаки препинания в конце предложений. *Слово с непроверяемым написанием: <i>овёс</i> . Формирование внимательного отношения к окружающим. Сведения из истории главного города России — Москвы; развитие на их основе чувства патриотизма.	Наблюдать за значением предложений, различных по цели высказывания (без терминологии), находить их в тексте, составлять предложения такого типа. Соблюдать в устной речи логическое (смысловое) ударение и интонацию конца предложения. Классифицировать предложения по цели высказывания и по интонации. Анализировать содержание схемы и использовать его для составления сообщения о видах предложений. Обосновывать знаки препинания в конце предложений.	07.09.	
6	5	Виды предложений по цели высказывания и по интонации.	1			08.09.	
7	6	Входная контрольная работа. Диктант.	1			09.09.	
8	7	Работа над ошибками. Предложения с обращением.	1	Предложения с обращением (общее представление) (1 ч) <i>Развитие речи.</i> Составление предложений по рисунку в соответствии с заданной коммуникативной задачей.	Находить обращения в предложении и наблюдать за выделением обращения в письменной речи. Составлять рассказ по рисунку, использовать в нём диалог, а в предложениях — обращения.	10.09.	
9-10	8-9	Состав предложения.	2	Состав предложения (повторение и углубление представлений) (2 ч) Главные и второстепенные члены предложения (без терминов их названий). Распространённые и нераспространённые предложения. Формирование навыков работы с графической и текстовой информацией — схемы и памятки. *Слова с непроверяемым написанием: <i>восток (восточный)</i> .	Устанавливать при помощи вопросов связь между членами предложения. Различать и выделять главные и второстепенные члены в предложении, распространённые и нераспространённые предложения. Распространять нераспространённое предложение второстепенными членами. Читать и составлять модели предложения, находить по ним предложения в тексте. Составлять сообщение по информации, представленной в схеме.	14.09.	
						15.09.	

				Разбор предложения по членам предложения.			
11	10	Простое и сложное предложения.	1	Простое и сложное предложения (общее представление) (2 ч)	Работать с памяткой «Как разобрать предложение по членам». Планировать свои действия при разборе предложения по членам на основе заданного алгоритма.	16.09.	
12	11	Простое и сложное предложения. Запятая внутри сложного предложения.	1	*Слово с непроверяемым написанием: <i>заря</i> . Запятая внутри сложного предложения.	Обсуждать алгоритм разбора предложения по членам и разбирать предложение по членам. Различать простые и сложные предложения, объяснять знаки препинания внутри сложного предложения. Составлять из двух простых предложений одно сложное. Составлять сообщение по схеме «Простое и сложное предложение». Разделять запятой части сложного предложения. Работать с памяткой «Как дать характеристику предложению». Рассуждать при определении характеристик заданного предложения.	17.09.	
13	12	Словосочетание. Проверочная работа.	1	Словосочетание (1 ч) Связь слов в словосочетании. Определение в словосочетании главного и зависимого слов при помощи вопроса. *Слово с непроверяемым написанием: <i>пшеница</i> . Проверочная работа.	Различать словосочетание и предложение. Выделять в предложении словосочетания. Устанавливать при помощи смысловых вопросов связь между словами в словосочетании и предложении. Оценивать результаты выполненного задания «Проверь себя» по учебнику.	21.09.	

Слово в языке и речи (15 ч)

Личностные результаты:

- осознание языка как основного средства человеческого общения;
- понимание того, что правильная устная и письменная речь является показателем индивидуальной культуры человека;
- способность к самооценке на основе наблюдения за собственной речью.

Метапредметные результаты:

- способность в целях, задачах, средствах и условиях общения;
- умение выбирать адекватные средства для успешного решения коммуникативных задач (диалог, устные монологические высказывания, письменные тексты) с учетом особенностей разных видов речи, ситуаций общения;
- понимание необходимости ориентироваться на позицию партнера, учитывать различные мнения и координировать различные позиции в сотрудничестве с целью успешного участия в диалоге;

- стремление к более точному выражению собственного мнения и позиции; умение задавать вопросы.

Предметные результаты:

- овладение начальными представлениями о нормах русского литературного языка (орфоэпических, лексических, грамматических) и правилах речевого этикета;
- умение применять орфографические правила и правила постановки знаков препинания (в объеме изученного) при записи собственных и предложенных текстов;
- умение проверять написанное;
- умение (в объеме изученного) находить, сравнивать, классифицировать, характеризовать такие языковые единицы, как звук, буква, часть слова;
- способность контролировать свои действия, проверять написанное.

14	1	Работа над ошибками. Лексическое значение слова.	1	Лексическое значение слова (повторение и углубление представлений о слове) (2 ч) Номинативная функция слова, понимание слова как единства звучания и значения; однозначные и многозначные слова, слова в прямом и переносном значении; синонимы, антонимы. *Слова с непроверяемым написанием: <i>альбом, погода</i> . Работа с толковым словарём, словарями синонимов и антонимов.	Узнавать в тексте незнакомые слова, определять их значение по толковому словарю. Распознавать многозначные слова, слова в прямом и переносном значении. Составлять сообщение по схеме на тему «Что я знаю о значениях слов русского языка». Работать со страничкой для любознательных: знакомство со значениями слова <i>погода</i> . Находить синонимы, антонимы среди других слов в 26предложении, тексте, подбирать к слову синонимы и антонимы. Работать с толковым словарём, словарями синонимов и антонимов, находить в них необходимую информацию о слове.	22.09.	
15	2	Лексическое значение слова.	1				
16	3	Омонимы	1	Омонимы (1 ч). Использование омонимов в речи. *Слово с непроверяемым написанием: <i>понедельник</i> . Работа со словарём омонимов.	Распознавать омонимы, объяснять их лексическое значение. Работать со словарём омонимов, находить в нём нужную информацию о слове.	23.09.	
17	4	Фразеологизмы.	1	Фразеологизмы (2 ч).	Находить в тексте и в предложении фразеологизмы, объяснять их значение, отличать фразеологизм от неустойчивого словосочетания.	24.09.	
18	5	Фразеологизмы. Подробное изложение с языковым анализом текста.	1	Значение фразеологизмов и их использование в речи. Работа со словарём фразеологизмов. Развитие интереса к происхождению слов к истории возникновения фразеологизмов. <i>Развитие речи.</i> Подробное изложение с языковым анализом текста.	Работать со словарём фразеологизмов, находить в нём нужную информацию. Работать со страничкой для любознательных: знакомство со сведениями о возникновении фразеологизмов <i>бить баклуши, спустя рукава</i> и др. Выбирать слова в соответствии с целью и	28.09.	

					адресатом высказывания. Устранять однообразное употребление слова в данном и в собственном тексте Анализировать текст с целью выделения слов, выражающих авторское отношение, а также олицетворений, сравнений в авторском тексте и письменно излагать содержание текста-образца.		
19	6	Работа над ошибками. Части речи.	1	Части речи (2 ч) Обобщение и уточнение представлений об изученных частях речи (имени существительном, имени прилагательном, глаголе, местоимении) и их признаках (3 ч). *Слова с непроверяемым написанием: <i>трактор, чёрный</i> . Формирование умений видеть красоту и образность слов русского языка в пейзажных зарисовках текста. <i>Развитие речи.</i> Составление предложений и текста по репродукции картины И. Т. Хруцкого «Цветы и плоды».	Узнавать изученные части речи среди других слов и в предложении, классифицировать их, приводить примеры слов изученных частей речи. Определять грамматические признаки изученных частей речи и обосновывать правильность их выделения. Выделять выразительные средства языка в пейзажных зарисовках. Составлять текст-натюрморт по репродукции картины И. Т. Хруцкого «Цветы и плоды».	29.09.	
20	7	Части речи Составление предложений и текста по репродукции картины И.Т.Хруцкого «Цветы и плоды».	1			30.09.	
21	8	Работа над ошибками. Имя числительное. Проверочная работа.	1	Имя числительное (общее представление) (1 ч) *Слова с непроверяемым написанием: <i>восемь, четыре, вторник, среда</i> . Проверочная работа.	Распознавать имя числительное по значению и по вопросам (сколько? который?), объяснять значение имён числительных в речи. Приводить примеры слов — имён числительных.	01.10.	
22	9	Однокоренные слова.	1	Однокоренные слова (1 ч) Обобщение и уточнение представлений об однокоренных (родственных) словах, о корне слова. *Слово с непроверяемым написанием: <i>картофель</i> .	Распознавать однокоренные слова, выделять в них корень. Различать, сравнивать однокоренные слова и слова-синонимы, слова с омонимичными корнями. Приводить примеры однокоренных слов с заданным корнем.	05.10.	
23	10	Слог, звуки и буквы. Гласные звуки и буквы для их обозначения.	1	Слово и слог. Звуки и буквы (обобщение и уточнение представлений) (6 ч)	Различать слово и слог, звук и букву. Определять качественную характеристику гласных и согласных звуков в словах типа <i>роза, мороз, коньки, ёж</i> .	06.10.	
24	11	Правописание слов с ударными и безударными	1	Слог, звуки и буквы. Гласные звуки и буквы для их обозначения.	Работать с памяткой «Как сделать звуко-	07.10.	

		гласными в корне.		Правописание слов с ударными (сочетания жи—ши, ча—ща, чу—щу) и безударными гласными в корне. Согласные звуки и буквы для их обозначения. Правописание слов с парными по глухости-звонкости согласными звуками на конце слова и перед согласными в корне.	буквенный разбор слов». Проводить звуковой и звуко-буквенный разбор определённого слова. Определять наличие в слове изученных орфограмм. Находить и отмечать в словах орфограммы. Обсуждать алгоритм орфографических действий при решении орфографической задачи. Подбирать несколько проверочных слов с заданной орфограммой. Объяснять, доказывать правильность написания слова с изученными орфограммами. Группировать слова по типу орфограммы. Приводить примеры с заданной орфограммой. Определять среди других слов слова, которые появились в нашем языке сравнительно недавно (<i>компьютер</i>). Оценивать результаты выполненного задания «Проверь себя» по учебнику.		
25	12	Правописание слов с парными по глухости-звонкости согласными звуками на конце слова и перед согласными в корне.	1			08.10.	
26	13	Разделительный мягкий знак (ь). Правописание слов с разделительным мягким знаком (ь).	1	Разделительный мягкий знак (ь). Правописание слов с разделительным мягким знаком (ь). Формирование установки на здоровый образ жизни (соблюдение правил дорожного движения при переходе улицы). *Слова с непроверяемым написанием: <i>овощи, петрушка, горох, помидор, огурец, огород.</i> Проверочный диктант.		12.10.	
27	14	Контрольный диктант за 1 четверть.	1			13.10.	
28	15	Работа над ошибками. Проект «Рассказ о слове».	1	Проект «Рассказ о слове	Подбирать из разных источников информацию о слове и его окружении. Составлять словарную статью о слове, участвовать в её презентации	14.10.	

Состав слова (42 ч)

Планируемые результаты изучения раздела

Личностные результаты:

- осознание языка как основного средства человеческого общения;
- восприятие русского языка как явления национальной культуры;
- понимание того, что правильная устная и письменная речь является показателем индивидуальной культуры человека;
- способность к самооценке на основе наблюдения за собственной речью.

Метапредметные результаты:

- умение использовать язык с целью поиска необходимой информации в различных источниках для решения учебных задач;
- способность в целях, задачах, средствах и условиях общения;
- умение выбирать адекватные средства для успешного решения коммуникативных задач (диалог, устные монологические высказывания, письменные тексты) с учетом особенностей разных видов речи, ситуаций общения;
- понимание необходимости ориентироваться на позицию партнера, учитывать различные мнения и координировать различные позиции в сотрудничестве с целью успешного участия в диалоге;
- стремление к более точному выражению собственного мнения и позиции; умение задавать вопросы.

Предметные результаты:

- овладение понятием «родственные (однокоренные) слова»;
- умение различать однокоренные слова и различные формы одного и того же слова;
- умение выделять в словах с однозначно выделяемыми морфемами окончания, корня, приставки и суффикса;
- умение различать изменяемые и неизменяемые слова;
- умение образовывать однокоренные слова с помощью приставок и суффиксов;
- умение (в объеме изученного) находить, сравнивать, классифицировать, характеризовать такие языковые единицы, как звук, буква, часть слова;
- способность контролировать свои действия, проверять написанное.

29-31	1-3	Корень слова.	3	Корень слова (3 ч) Корень слова. Однокоренные слова. Чередование согласных в корне.	Формулировать определения однокоренных слов и корня слова. Различать однокоренные слова, группировать однокоренные слова (с общим корнем), выделять в них корень, подбирать примеры однокоренных слов. Различать однокоренные слова и синонимы, однокоренные слова и слова с омонимичными корнями, однокоренные слова и формы одного и того же слова. Работать со словарём однокоренных слов, находить в нём нужную информацию о слове (<i>берег — бережок</i>). Работать со страничкой для любознательных: наблюдать за чередованием звуков в корнеслов. Находить чередующиеся звуки в корне слова. Различать сложные слова, находить в них корни. Формулировать определение окончания, выделять окончание в слове, доказывать значимость окончания в слове. Различать однокоренные слова и формы одного и того же слова. Формулировать определения приставки и суффикса. Объяснять значение приставок и суффиксов в слове. Выделять в словах приставки и суффиксы. Образовывать слова с помощью приставки или суффикса. Рассматривать картину, высказывать своё	15.10. 19.10.	
32	4	Формы слова.	1	Сложные слова. Работа со словарём однокоренных слов. *Слово с непроверяемым написанием: <i>столица</i> . Развитие интереса к истории языка, изменениям, происходящим в нём. <i>Правописание сложных слов: соединительные гласные в сложных словах (самолёт, вездеход).</i> Значение этих значимых частей в слове.		20.10.	
33-34	5-6	Формы слова. Окончание.	2	Формы слова. Окончание (3 ч) *Слова с непроверяемым написанием: <i>обед, ужин</i> .		21.10. 22.10.	
35-36	7-8	Приставка.	2	Приставка (2 ч)		26.10. 27.10.	
37	9	Суффикс.	1	Суффикс (3 ч)		28.10.	
38	10	Сочинение по репродукции картины А.А.Рылова «В голубом просторе».	1	<i>Развитие речи.</i> Сочинение по репродукции картины А.А. Рылова « В голубом просторе»		29.10.	
39	11	Работа над ошибками. Суффикс.	1	Основа слова (1 ч) Разбор слова по составу. Знакомство со словообразовательным словарём.			
40	12	Основа слова.	1	Разбор слова по составу. Знакомство со словообразовательным словарём.			
41	13	Обобщение знаний о составе	1	Обобщение знаний о составе слова (3 ч)			

		слова. Проверочная работа.		ч)	отношение к картине, анализировать		
42	14	Обобщение знаний о составе слова. Разбор слова по составу.	1	Изменяемые и неизменяемые слова, их употребление в речи. Разбор слова по составу.	содержание, составлять (под руководством учителя) по картине описательный текст. Выделять в словах основу слова.		
43	15	Подробное изложение повествовательного текста с языковым анализом.	1	Формирование навыков моделирования слов. *Слова с непроверяемым написанием: <i>пирог, шоссе</i> . Проверочная работа. <i>Развитие речи</i> . Редактирование предложений с неуместным употреблением в нём однокоренных слов. Подробное изложение повествовательного текста с языковым анализом.	Работать со страничкой для любознательных: наблюдать за словообразовательными статьями в словообразовательном словаре. Работать с форзацем учебника «Словообразование»: наблюдать за группами однокоренных слов и способами их образования. Работать с памяткой «Как разобрать слово по составу». Обсуждать алгоритм разбора слов по составу, планировать учебные действия при определении в слове значимых частей. Проводить разбор слов по составу (кроме слов типа <i>семья, читать</i> и слов, утративших членимость в современном русском языке). Анализировать, составлять модели разбора по составу и подбирать слова по этим моделям. Различать однокоренные слова и синонимы, однокоренные слова и слова с омонимичными корнями, однокоренные слова и формы одного и того же слова. Оценивать результаты выполненного задания «Проверь себя» по учебнику. Редактировать предложения с однокоренными словами. Подробно излагать содержание повествовательного текста по данному плану и самостоятельно подобранному заголовку к тексту, участвовать в презентации своей работы.		

44	16	Работа над ошибками. Общее представление о правописании слов с орфограммами в значимых частях слова.	1	<p>Правописание частей слова. Общее представление о правописании слов с орфограммами в значимых частях слова (1 ч).</p> <p>Формирование умений ставить перед собой орфографическую задачу, определять пути её решения, решать её в соответствии с изученным правилом. Формирование умений планировать учебные действия при решении орфографической задачи.</p> <p>*Слово с непроверяемым написанием: <i>четверг</i>.</p>	<p>Определять наличие в слове изученных и изучаемых орфограмм.</p> <p>Находить и отмечать в словах орфограммы.</p> <p>Обсуждать алгоритм действий для решения орфографических задач и использовать алгоритм в практической деятельности.</p> <p>Подбирать несколько проверочных слов с заданной орфограммой.</p> <p>Объяснять, доказывать правильность написания слова с изученными орфограммами.</p> <p>Работать с орфографическим словарём.</p> <p>Работать со страничкой для любознательных (знакомство со старославянизмами).</p> <p>Составлять словарики слов с определённой орфограммой.</p> <p>Группировать слова по типу орфограммы, по месту орфограммы в слове.</p> <p>Приводить примеры слов с заданной орфограммой.</p> <p>Осуществлять взаимоконтроль и самоконтроль при проверке выполненной письменной работы.</p> <p>Контролировать правильность записи текста, находить неправильно написанные слова и исправлять ошибки.</p>		
45 46 47 48	17 18 19 20	Правописание слов с безударными гласными в корне.	4	<p>Правописание слов с безударными гласными в корне (4 ч).</p> <p>Слова старославянского происхождения и их «следы» в русском языке. Формирование уважительного отношения к истории языка (работа со страничкой для любознательных).</p> <p>*Слова с непроверяемым написанием: <i>север, берег</i>.</p>			
49 50 51 52	21 22 23 24	Правописание слов с парными по глухости – звонкости согласными на конце слов и перед согласными в корне.	4	<p>Правописание слов с парными по глухости-звонкости согласными на конце слов и перед согласным в корне (3 ч).</p> <p>*Слово с непроверяемым написанием: <i>пороша</i>.</p>			
53 54 55 56	25 26 27 28	Правописание слов с непроизносимыми согласными в корне	4	<p>Правописание слов с произносимыми согласными в корне (4 ч).</p> <p>*Слова с непроверяемым написанием: <i>чувство, лестница, интересный</i>.</p>			
57	29	Правописание слов с удвоенными согласными. Словарный диктант.	1	<p>Правописание слов с удвоенными согласными (2 ч)</p> <p>*Слова с непроверяемым написанием: <i>коллекция, коллектив, аккуратный, грамм, килограмм</i></p>			
58	30	Правописание слов с удвоенными согласными.	1				

59	31	Контрольный диктант за 2 четверть.	1				
60	32	Работа над ошибками. Правописание суффиксов и приставок.	1	Правописание суффиксов и приставок (3 ч).			
61	33	Правописание суффиксов и приставок.	1	Правописание приставок и предлогов (3 ч). *Слово с непроверяемым написанием: <i>желать.</i>			
62	34	Правописание суффиксов и приставок. Списывание.	1				
63	35	Правописание приставок и предлогов.	1				
64	36	Правописание приставок и предлогов.	1				
65	37	Правописание слов с разделительным твердым знаком (ъ).	1	Правописание слов с разделительным твёрдым знаком (ъ) (6 ч). Изложение повествовательного деформированного текста по самостоятельно составленному плану. Составление объявления.	Оценивать результаты выполненного задания «Проверь себя» по учебнику. Восстанавливать содержание повествовательного деформированного текста, составлять письменный пересказ данного текста по самостоятельно составленному плану. Работать с памяткой «Как подготовиться к изложению». Составлять объявление.		
66	38	Правописание слов с разделительным твердым знаком (ъ)	2				
67	39	Правописание слов с разделительным твердым знаком (ъ)	2				
68	40	Изложение повествовательного деформированного текста по самостоятельно составленному плану.	1				
69	41	Работа над ошибками. Правописание слов с разделительным твердым знаком (ъ)	1				
70	42	Составление объявления.	1				

Части речи (61 ч)

Планируемые результаты изучения раздела

Личностные результаты:

- осознание языка как основного средства человеческого общения;
- восприятие русского языка как явления национальной культуры;
- понимание того, что правильная устная и письменная речь является показателем индивидуальной культуры человека;
- способность к самооценке на основе наблюдения за собственной речью.

Метапредметные результаты:

- умение выбирать адекватные средства для успешного решения коммуникативных задач (диалог, устные монологические высказывания, письменные тексты) с учетом особенностей разных видов речи, ситуаций общения;
- понимание необходимости ориентироваться на позицию партнера, учитывать различные мнения и координировать различные позиции в сотрудничестве с целью успешного участия в диалоге;
- стремление к более точному выражению собственного мнения и позиции; умение задавать вопросы.

Предметные результаты:

- умение применять орфографические правила и правила постановки знаков препинания (в объеме изученного) при записи собственных и предложенных текстов;
- умение проверять написанное;
- умение различать имена существительные мужского, женского и среднего рода;
- умение изменять существительные по числам и падежам;
- умение определять склонение имени существительного;
- умение изменять глаголы по временам, лицам и числам, определять спряжение глагола;
- умение изменять имена прилагательные по родам, числам и падежам;
- способность контролировать свои действия, проверять написанное.

71	1	Части речи.	1	Части речи (повторение и углубление представлений) (1 ч) Части речи: имя существительное, имя прилагательное, имя числительное, местоимение, глагол, предлог, частица <i>не</i> , союз (общее представление).	Определять по изученным признакам слова различных частей речи. Классифицировать слова по частям речи (имя существительное, имя прилагательное, глагол, местоимение, имя числительное). Подбирать примеры слов изученных частей речи.		
72	2	Значение и употребление имен существительных в речи.	1	ИМЯ СУЩЕСТВИТЕЛЬНОЕ (26 ч) Повторение и углубление представлений (4 ч) Значение и употребление имён существительных в речи. Одушевлённые и неодушевлённые имена существительные. <i>Развитие речи.</i> Подробное изложение по самостоятельно составленному	Составлять по рисунку текст, определять , какие части речи были употреблены в составленном рассказе. Распознавать имена существительные среди слов других частей речи, определять лексическое значение имён существительных. Различать среди однокоренных слов имена существительные. Выделять среди имён существительных		
73	3	Одушевлённые и неодушевлённые имена существительные.	1				
74	4	Подробное изложение по самостоятельно составленному плану.	1				

75	5	Работа над ошибками. Собственные и нарицательные имена существительные.	1	<p>плану.</p> <p>Собственные и нарицательные имена существительные.</p> <p>Правописание имён собственных.</p> <p>*Слова с непроверяемым написанием: <i>самолёт, комната, однажды.</i></p>	<p>одушевлённые и неодушевлённые (по вопросу и по значению).</p> <p>Находить среди имён существительных в тексте устаревшие слова, объяснять их значение.</p> <p>Письменно излагать содержание текста-образца по самостоятельно составленному плану.</p> <p>Распознавать собственные и нарицательные имена существительные, определять значение имён собственных.</p> <p>Обосновывать написание заглавной буквы в именах собственных.</p> <p>Наблюдать за толкованием значения некоторых имён.</p> <p>Составлять (с помощью взрослых) рассказ о своём имени.</p>		
76	6	Число имён существительных.	1	<p>Число имён существительных (2 ч)</p> <p>Изменение имён существительных по числам Имена существительные, имеющие форму одного числа (<i>салазки, мёд</i>).</p> <p><i>Развитие речи.</i> Работа с текстом. Письмо по памяти.</p>	<p>Определять число имён существительных</p> <p>Изменять форму числа имён существительных</p> <p>Распознавать имена существительные, имеющие форму одного числа.</p> <p>Работать с текстом: определять тему, главную мысль, тип текста, выделять в тексте части, соответствующие плану, выписывать трудные слова, записывать текст по памяти.</p>		
77	7	Число имён существительных. Письмо по памяти.	1				
78	8	Род имён существительных: мужской, женский, средний.	1	<p>Род имён существительных: мужской, женский, средний (6 ч).</p> <p>Имена существительные общего рода (первое представление).</p> <p>Формирование нравственных представлений о качествах и свойствах личности (жадности, неряшливости, невежестве, ябедничестве, лжи и др.).</p> <p>*Слово с непроверяемым написанием: <i>кровать.</i></p> <p>Формирование навыка культуры речи: норм согласования (<i>серая мышь, вкусная карамель, листва облетела</i> и</p>	<p>Определять род имён существительных.</p> <p>Классифицировать имена существительные по роду и обосновывать правильность определения рода.</p> <p>Согласовывать имена существительные общего рода и имена прилагательные. (<i>Этот мальчик — большой умница. Эта девочка — большая умница.</i>)</p> <p>Правильно употреблять в речи словосочетания типа <i>серая мышь, лесная глушь.</i></p> <p>Правильно записывать имена существительные с шипящим звуком на конце и контролировать правильность записи.</p>		
79	9	Имена существительные общего рода.	1				
80	10	Мягкий знак (ь) после шипящих на конце имен существительных женского рода.	1				
81	11	Подробное изложение повествовательного текста.	1				
82	12	Работа над ошибками. Род имен существительных.	1				

83	13	Род имен существительных.	1	др.). Мягкий знак (ь) после шипящих на конце имён существительных женского рода (<i>рожь, тишь, вещь</i>). <i>Развитие речи.</i> Подробное изложение повествовательного текста. Проверочный диктант	Подробно письменно излагать содержание текста-образца. Составлять устный и письменный рассказ по серии рисунков. Записывать текст под диктовку и проверять написанное.		
84	14	Проверочный диктант по теме «Имя существительное».	1	Падеж имён существительных (11ч) Изменение имён существительных по падежам.	Анализировать таблицу «Склонение имён существительных» по вопросам учебника.		
85	15	Изменение имён существительных по падежам.	1	Определение падежа, в котором употреблено имя существительное. Неизменяемые имена существительные.	Изменять имена существительные по падежам. Запоминать названия падежей.		
86	16	Определение падежа, в котором употреблено имя существительное.	1	*Слово с непроверяемым написанием: <i>рябина</i> .	Работать с текстом-памяткой «Как определить падеж имени существительного».		
87	17	Неизменяемые имена существительные.	1	<i>Развитие речи.</i> Составление рассказа по репродукции картины И. Я. Билибина «Иван-царевич и лягушка-квакушка».	Определять падеж имён существительных.		
88	18	Именительный падеж.	1	Рассказ по репродукции картины И. Я. Билибина «Иван-царевич и лягушка-квакушка».	Составлять рассказ по репродукции картины (под руководством учителя).		
89	19	Родительный падеж.	1	Именительный падеж.	Распознавать именительный (родительный и др.) падеж, в котором употреблено имя существительное, по падежному вопросу и предлогу.		
90	20	Дательный падеж.	1	Родительный падеж.	Составлять предложение (словосочетание), употребляя в нём имя существительное в заданной падежной форме.		
91	21	Винительный падеж.	1	Дательный падеж.	Сопоставлять и различать внешне сходные падежные формы (именительный и винительный падежи, родительный и винительный падежи имён существительных одушевлённых мужского рода и др.).		
92	22	Творительный падеж.	1	Винительный падеж.	Работать с текстом: осмысленно читать , отвечать на вопросы к тексту, определять тип текста, тему и главную мысль, подбирать заголовок, самостоятельно составлять план		
93	23	Предложный падеж.	1	Творительный падеж.	подробно излагать содержание по самостоятельно составленному плану.		
94	24	Подробное изложение текста повествовательного типа.	1	Предложный падеж. Формирование представлений о трудолюбии, мастерстве. *Слова с непроверяемым написанием: <i>трамвай, пятница, около, солома</i> . <i>Развитие речи.</i> Работа с текстом. Подробное изложение текста повествовательного типа.	Проверять письменную работу (сочинение).		
95	25	Начальная форма имени существительного.	1	Все падежи (обобщение знаний об имени существительном) (3 ч)	Составлять сообщение об изученных падежах имён существительных.		

		Морфологический разбор имени существительного.		Работа с таблицей «Признаки падежей».	Определять начальную форму имени существительного.		
96	26	Составление сочинения по репродукции картины К.Ф.Юона «Конец зимы. Полдень».	1	Начальная форма имени существительного. Морфологический разбор имени существительного.	Работать с памяткой «Порядок разбора имени существительного».		
97	27	Проверочный диктант по теме «Падежи».	1	*Слова с непроверяемым написанием: <i>потом, вокруг. Развитие речи.</i> Составление сочинения по репродукции картины К. Ф. Юона «Конец зимы. Полдень».	Распознавать , пользуясь памяткой, изученные признаки имени существительного по заданному алгоритму и обосновывать правильность их определения.		
				Проверочный диктант.	Составлять устно текст по репродукции картины художника К. Ф. Юона «Конец зимы. Полдень», пользуясь опорными словами(под руководством учителя).		
					Писать диктант и проверять написанное.		
					Оценивать результаты выполненного задания «Проверь себя» по учебнику.		
98	28	Работа над ошибками. Повторение и углубление представлений об имени прилагательном.	1	ИМЯ ПРИЛАГАТЕЛЬНОЕ (15 ч)	Распознавать имена прилагательные среди других частей речи.		
				Повторение и углубление представлений об имени прилагательном (4ч)	Определять лексическое значение имён прилагательных.		
99	29	Лексическое значение имён прилагательных. Словарный диктант.	1	Лексическое значение имён прилагательных.	Выделять словосочетания с именами прилагательными из предложения.		
				Обогащение словарного запаса именами прилагательными.	Подбирать к именам существительным подходящие по смыслу имена прилагательные, а к именам прилагательным — имена существительные.		
100	30	Связь имени прилагательного с именем существительным.	1	Связь имени прилагательного с именем существительным.	Распознавать сложные имена прилагательные и правильно их записывать (<i>серебристо-белый</i> и др.).		
101	31	Синтаксическая функция имени прилагательного в предложении.	1	Роль имён прилагательных в тексте. <i>Сложные имена прилагательные, обозначающие цвета и оттенки цвета.</i> Синтаксическая функция имени прилагательного в предложении.	Определять , каким членом предложения является имя прилагательное.		
102	32	Текст-описание. Списывание.	1	Текст-описание (2 ч)	Распознавать художественное и научное описания, наблюдать за употреблением имён прилагательных в таких текстах.		
103	33	Художественное и научное описания. Использование имён прилагательных в тексте-описании. Текст-описание. Составление текста-описания растения в	1	Художественное и научное описания. Использование имён прилагательных в тексте-описании. <i>Развитие речи.</i> Составление текста-описания растения в научном стиле. Формирование чувства прекрасного	Выделять в текстах художественного стиля выразительные средства языка.		
					Составлять текст — описание о растении в научном стиле.		
					Работать со страничкой для любознательных:		

		научном стиле.		в процессе работы с поэтическими текстами и репродукциями картин русских художников. *Слова с непроверяемым написанием: <i>приветливо, ромашка, растение, Красная площадь, Московский Кремль.</i>	знакомство с происхождением названий цветов (<i>голубой, лазоревый, бирюзовый</i>).		
104	34	Контрольный диктант за 3 четверть.	1				
105	35	Работа над ошибками. Род имён прилагательных.	1	Формы имён прилагательных (7 ч)	Работать со страничкой для любознательных: знакомство с происхождением названий цветов (<i>голубой, лазоревый, бирюзовый</i>).		
106-107	36-37	Род имён прилагательных.	2	Род имён прилагательных (3 ч) Изменение имён прилагательных по родам в единственном числе. Зависимость рода имени прилагательного от формы рода имени существительного.	Определять род имён прилагательных, классифицировать имена прилагательные по роду.		
108	38	Число имён прилагательных.	1	Зависимость рода имени прилагательного от формы рода имени существительного.	Наблюдать зависимость рода имени прилагательного от формы рода имени существительного. Изменять имена прилагательные по родам в единственном числе.		
109	39	Число имён прилагательных.	1	Родовые окончания имён прилагательных (-ый, -ой, -ая, -яя). *Слово с непроверяемым написанием: <i>сирень</i>	Образовывать словосочетания, состоящие из имён прилагательных и имён существительных.		
110-111	40-41	Падеж имён прилагательных.	2	Число имён прилагательных (2 ч). Изменение имён прилагательных по числам. Зависимость формы числа имени прилагательного от формы числа имени существительного. <i>Развитие речи.</i> Составление текста-описания о животном по личным наблюдениям. *Слова с непроверяемым написанием: <i>поэт, гвоздика, животное.</i>	Писать правильно родовые окончания имён прилагательных. Соблюдать нормы правильного употребления в речи имён прилагательных в словосочетаниях типа <i>серая мышь, пенистый шампунь, белый лебедь</i> и др. Определять форму числа имени прилагательного, изменять имена прилагательные по числам.		
				Падеж имён прилагательных (общее представление) (2 ч). Изменение имён прилагательных, кроме имён прилагательных на -ий, -ья, -ов, -ин , по падежам (первое	Подбирать имена прилагательные для сравнения признаков предметов. Составлять (устно) текст-описание о животном по личным наблюдениям с предварительным обсуждением структуры текста. Анализировать таблицу «Склонение (изменение по падежам) имён прилагательных».		
					Изменять , пользуясь таблицей, имена прилагательные по падежам. Определять начальную форму имени прилагательного. Определять падеж имён прилагательных по		

				представление). Зависимость падежа имени прилагательного от формы падежа имени существительного. Начальная форма имени прилагательного.	падежу имён существительных. Наблюдать за именами прилагательными в загадках, подбирать свои загадки с именами прилагательными, участвовать в конкурсе загадок.		
112	42	Обобщение знаний об имени прилагательном.	1	Обобщение знаний об имени прилагательном (4 ч)	Правильно произносить и писать имена прилагательные мужского и среднего рода в родительном падеже (<i>добр^{ого} здоров^{ья}</i>). Работать с памяткой «Порядок разбора имени прилагательного». Разбирать имя прилагательное как часть речи в том порядке, какой указан в памятке. Определять изученные грамматические признаки имени прилагательного и обосновывать правильность их выделения. Составлять сочинение-отзыв по репродукции картины А. А. Серова «Девочка с персиками» и опорным словам. Оценивать результаты выполненного задания «Проверь себя» по учебнику.		
113	43	Работа над ошибками. Морфологический разбор имени прилагательного.	1	Морфологический разбор имени прилагательного. Контрольный диктант <i>Развитие речи.</i> Составление сочинения-отзыва по репродукции картины А. А. Серова «Девочка с персиками».			
114	44	Составление сочинения-отзыва по репродукции картины А. А. Серова «Девочка с персиками».	1				
115	45	Местоимение. Личные местоимения. Морфологический разбор.	1	МЕСТОИМЕНИЕ (4 ч) Личные местоимения 1, 2, 3-го лица. Личные местоимения единственного и множественного числа.	Распознавать личные местоимения среди других частей речи. Определять грамматические признаки личных местоимений: лицо, число, род (у местоимений 3-го лица единственного числа). Обосновывать правильность выделения изученных признаков местоимений. Заменять повторяющиеся в тексте имена существительные местоимениями. Оценивать уместность употребления местоимений в тексте. Работать с таблицей «Личные местоимения» Пользуясь таблицей, разбирать личное местоимение как часть речи. Оценивать результаты выполненного задания.		
116	46	Местоимение. Род местоимений 3-го лица единственного числа.	1	Род местоимений 3-го лица единственного числа. Изменение личных местоимений 3-го лица в единственном числе по родам.			
117	47	Местоимение. Проверочная работа.	1	Морфологический разбор местоимений.			
118	48	Местоимение. Работа над ошибками.	1	*Слова с непроверяемым написанием: <i>одуванчик, воскресенье.</i> Формирование бережного отношения к природе. Проверочная работа. «Проверь себя» по учебнику.			
119	49	Повторение и углубление представлений о глаголе. Изменение глаголов по	1	ГЛАГОЛ (13 ч) Повторение и углубление представлений о глаголе	Распознавать глаголы среди других частей речи. Различать глаголы, отвечающие на определённый вопрос.		

		числам.		Значение и употребление в речи. Число. Изменение глаголов по числам. *Слова с непроверяемым написанием: <i>завтрак (завтракать)</i> .			
120	50	Формы глагола. Начальная форма глагола.	1	Формы глагола Начальная (неопределённая) форма глагола. Глагольные вопросы что делать? и что сделать? (1 ч). *Слово с непроверяемым написанием: <i>песок</i>	Определять лексическое значение глаголов. Узнавать неопределённую форму глагола по вопросам. Образовывать от глаголов в неопределённой форме однокоренные глаголы. Обсуждать значение фразеологизмов, в состав которых входят глаголы в неопределённой форме.		
121	51	Число глаголов.	1	Число глаголов (2 ч).	Распознавать число глагола. Изменять глаголы по числам. Составлять предложения из слов, определять , могут ли предложения составить текст, подбирать заголовок к тексту.		
122	52	Число глаголов. Составление предложений (с нарушенным порядком слов), их запись.	1	Изменение глаголов по числам. <i>Развитие речи.</i> Составление предложений (с нарушенным порядком слов), их запись.			
123	53	Работа над ошибками. Времена глагола.	1	Времена глагола (4 ч). Изменение глаголов по временам. *Слова с непроверяемым написанием: <i>квартира, герой.</i> <i>Развитие речи.</i> Выборочное подробное изложение повествовательного текста по опорным словам и самостоятельно составленному плану.	Распознавать время глагола. Изменять глаголы по временам. Образовывать от неопределённой формы глагола временные формы глаголов. Анализировать текст, отбирать содержание для выборочного изложения, составлять план предстоящего текста, выбирать опорные слова, письменно излагать содержание текста.		
124	54	Изменение глаголов по временам. Словарный диктант.	1				
125	55	Времена глагола. Выборочное подробное изложение повествовательного текста по опорным словам и самостоятельно составленному плану.	1				
126	56	Времена глагола. Работа над ошибками.	1				
127	57	Род глаголов в прошедшем времени.	1	Род глаголов в прошедшем времени (2 ч).	Определять род и число глаголов в прошедшем времени. Правильно записывать родовые окончания глагола в прошедшем времени (-а, -о). Правильно произносить глаголы в прошедшем времени. Работать с орфоэпическим словарём. Трансформировать предложения (записать глаголы в прошедшем времени), определить тему предложений, установить последовательность предложений, чтобы получился текст, подобрать к нему заголовок и записать составленный текст.		
128	58	Родовые окончания глаголов. Составление предложений и текста.	1	Родовые окончания глаголов (-а, -о). <i>Развитие речи.</i> Составление предложений и текста.			
129	59	Работа над ошибками.	1	Правописание частицы НЕ с	Раздельно писать частицу не с глаголами.		

		Правописание частицы НЕ с глаголами.		глаголами (2 ч).	Правильно произносить глаголы в прошедшем времени с частицей не .		
130	60	Правописание частицы НЕ с глаголами. Контрольное списывание.	1				
131	61	Морфологический разбор глагола.	1	Обобщение знаний о глаголе (3 ч) Морфологический разбор глагола. Формирование чувства гордости и уважения к защитникам России, русским солдатам.	Работать с памяткой «Порядок разбора глагола». Пользуясь памяткой, разбирать глагол как часть речи. Определять изученные грамматические признаки глагола и обосновывать правильность их выделения.		

Повторение (5 ч)

Личностные результаты:

- осознание языка как основного средства человеческого общения;
- восприятие русского языка как явления национальной культуры;
- понимание того, что правильная устная и письменная речь является показателем индивидуальной культуры человека;
- способность к самооценке на основе наблюдения за собственной речью.

Метапредметными результатами изучения русского языка являются:

- умение использовать язык с целью поиска необходимой информации в различных источниках для решения учебных задач;
- способность в целях, задачах, средствах и условиях общения;
- умение выбирать адекватные средства для успешного решения коммуникативных задач (диалог, устные монологические высказывания, письменные тексты) с учетом особенностей разных видов речи, ситуаций общения;
- понимание необходимости ориентироваться на позицию партнера, учитывать различные мнения и координировать различные позиции в сотрудничестве с целью успешного участия в диалоге;
- стремление к более точному выражению собственного мнения и позиции; умение задавать вопросы.

Предметными результатами изучения русского языка являются:

- овладение начальными представлениями о нормах русского литературного языка (орфоэпических, лексических, грамматических) и правилах речевого этикета;
- умение применять орфографические правила и правила постановки знаков препинания (в объеме изученного) при записи собственных и предложенных текстов;
- умение проверять написанное;
- умение (в объеме изученного) находить, сравнивать, классифицировать, характеризовать такие языковые единицы, как звук, буква, часть слова;
- способность контролировать свои действия, проверять написанное.

Предметными результатами изучения курса «Русский язык» является сформированность следующих знаний и умений.

Обучающиеся научатся:

- части слова: корень, окончание, приставку, суффикс;
- части речи: имя существительное, имя прилагательное, глагол, предлог;
- члены предложения: главные (подлежащее и сказуемое) и второстепенные.

Обучающиеся получают возможность научиться:

- грамотно и каллиграфически правильно списывать и писать под диктовку текст (55-65 слов), включающий изученные орфограммы;
- производить разбор слов по составу;
- подбирать однокоренные слова разных частей речи;
- распознавать части речи, их грамматические признаки;
- изменять имена существительные по числам;
- склонять в единственном числе имена существительные с ударными окончаниями;
- изменять имя прилагательное по родам и числам в соответствии с родом и числом существительного;
- изменять глагол по временам (простые случаи) и в прошедшем времени – по родам;
- распознавать и употреблять в тексте синонимы, антонимы;
- устанавливать по вопросам связь между словами в предложении, вычленять словосочетания;
- распознавать главное и второстепенное слово в словосочетании;
- производить синтаксический разбор предложений;
- интонационно правильно произносить предложения;
- писать изложение в 60-75 слов по коллективно (или самостоятельно) составленному плану;
- определять тему и основную мысль текста;
- делить текст на части, соблюдать красную строку;
- устанавливать связь между частями текста;
- устанавливать связь между предложениями в каждой части текста;
- озаглавливать текст с опорой на тему или его основную мысль;
- распознавать текст – повествование, описание, рассуждение;
- писать (после предварительной подготовки) сочинение повествовательного характера по сюжетной картинке, личным наблюдениям;
- составлять устный ответ – рассуждение.

132	1	Итоговая контрольная работа.	1	Контрольный диктант. Проверочная работа.	Оценивать результаты выполненного задания «Проверь себя» по учебнику.		
133	2	Работа над ошибками. Морфологический разбор разных частей речи.	1	<i>Развитие речи.</i> Работа с текстом. Подробное изложение текста повествовательного типа.	Пользуясь памяткой, разбирать имя существительное, имя прилагательное, местоимение, глагол как часть речи.		
134	3	Контрольное изложение.	1	Обобщение знаний о существительном, прилагательном, местоимении, глаголе.	Работать с текстом: осмысленно читать , отвечать на вопросы к тексту, определять тип текста, тему		
135	4	Работа над ошибками. Проверочная работа.	1	<i>Развитие речи.</i> Проведение	и главную мысль, подбирать заголовков,		

136	5	Конференция «Наша речь и наш язык»	1	«конференции» на тему «Наша речь и наш язык»	самостоятельно составлять план подробно излагать содержание по самостоятельно составленному плану. Проверять письменную работу (изложение). Самостоятельно выбирать тему и подготовить материал для доклада на конференции «Наша речь и наш язык»		
-----	---	------------------------------------	---	--	--	--	--