

Государственное бюджетное общеобразовательное учреждение
школа № 432 Колпинского района
Санкт-Петербурга

ТВОРЧЕСКИЙ ПРОЕКТ
«ВЕСЕННЕЕ НАСТРОЕНИЕ»




Исполнитель: Голубев Дмитрий
Ученик 10 «Б» класса
VIII вид 2 вариант («Особый ребенок»)
Руководитель: Дегтярёва А.Н.

Санкт-Петербург
2018 год

Краткая формулировка задачи.

Вышить рамку для фотографии бисером. Рисунок на рамке цветы.



Дизайн-спецификация.

- Изделие: рамка для фотографии с изображением цветов вышитая бисером.
- Изделие выполняется в подарок маме.
- Для создания рамки мы будем использовать:

- канву;
- схему вышивки;
- бисер разных цветов
- пяльца
- мононить
- игла
- ножницы
- рамка



Первоначальные идеи.



Лучшая идея.



Последовательность изготовления, приемы и способы изготовления.

- Подбор бисера по цвету и размеру.



- Натягивание канвы на пяльца.





- Вышивка рамки по схеме.



- Оформление работы

Фотографии учащегося.





Снова бисер золотится
Яркой горкой на столе,
И рядами вновь ложится,
Покорившийся игле.

Я опять ушел в работу,
И уже передо мной
На холсте я вижу что-то:
Контур нежно-голубой,

Постепенно расцветает
Всеми красками мой холст,
Он зовёт меня и манит,
Привязал к себе всерьёз.

Готовая работа





Спасибо
за
ВНИМАНИЕ