



журнал для родителей

# Дорогого добра



ЗАВИСТЬ

ЧЕСТНОСТЬ

ДОБРОТА

ВЕЖЛИВОСТЬ

СМЕЛОСТЬ

ДРУЖБА

№17

ЖЕСТОКОСТЬ



# «Уважение и пренебрежение»



## Рубрика «Истоки доброты»

- ✚ «Уважаешь других – уважают и тебя»  
(результаты анкетирования родителей).....стр.2



## Рубрика «Добрые советы»

- ✚ «Как воспитать в ребенке уважение?»  
(советы педагога-психолога Бугровой Н.А.).....стр.5
- ✚ Опыт семейного воспитания  
(советы, стихи родителей воспитанников).....стр.7



## Рубрика «Пошли мне чтения доброго...»

- ✚ Сказка «Бедная Ли»  
(по мотивам нанайской народной сказки «Айога»).....стр.9



## Рубрика «Календарь добрых дел»

- ✚ Мероприятия марта.....стр.12
- ✚ Фотоколлаж «Вместе с бабушкой и дедушкой» .....стр.14

### Авторы-составители:

Старший воспитатель высшей категории Крайнова Е.М.

Педагог-психолог Бугрова Н.А.

Воспитатели Куликова М.В., Хашева М.Н.

Родители: Тарасов Евгений Вячеславович,

Исакова Елена Геннадьевна,

Голубева Татьяна Сергеевна

## «Уважаешь других – уважают и тебя».

Родителям было предложено ответить на 6 вопросов по теме «Уважение – пренебрежение». В анкетировании приняли участие 20 человек. Особенно интересными были ответы на вопрос **«Что такое уважение?»** Предлагаем Вам познакомиться с ответами.

### Уважение – это

- почтительное отношение, основанное на признании чьих-нибудь достоинств;
- способность человека вести себя достойно в разных жизненных ситуациях;
- выполнение всех видов этикета и культуры поведения;
- способность признавать в людях достоинства, ценить своих близких и родных людей, а также ценить все, что нас окружает;
- особое отношение к знакомым и не знакомым тебе людям; человека нужно уважать за его поступки и за то, что он личность;
- вести себя хорошо по отношению к другим людям, не оскорблять, не обижать, помогать;
- умение принять выбор ребенка или объяснить, почему вы считаете его выбор неправильным;
- принимать что-либо во внимание, признавать достоинства, заслуги, качества других людей, считаться с мнением взрослых, пожилых людей, особенных детей.



Несмотря на кажущиеся различия во мнениях, все родители под «уважением» понимают достойное отношение к другому человеку, принятие и признание его как личности.

**100%** родителей ответили «Да» на вопрос: **«Уважаете ли Вы своего ребенка, его интересы?»**



Не менее интересными были ответы на вопрос: **«Как, по-вашему, дошкольник может проявить уважение к другим людям?»**

70,5 % родителей считают проявлением уважения соблюдение правил этикета: быть вежливым, не грубить, не хамить, здороваться, использовать вежливые слова.

17,5 % под проявлением уважения понимают помощь родителям, пожилым людям:

- *уступить место в автобусе,*
- *перевести через дорогу пожилого человека,*
- *помогать по хозяйству .*

6% родителей, считают, что нахождение компромисса с людьми, детьми и есть проявление уважения.



59 % родителей на вопрос : **«Уважает ли ребенок интересы, личное время и пространство родителей?»** ответили утвердительно.

12% ответили «нет» и сколько же родителей считают, что ребенок еще маленький и мало что понимает. Двое родителей предложили свой вариант ответа. Познакомимся подробнее с некоторыми ответами родителей.

Да, может заняться чем-то своим, пока я делаю дела, не закатывает истерику, если получил отказ в приобретении дорогой игрушки.

Если ребенок хочет гулять, а мне нужно доделать дела, то он спокойно подождет, когда я закончу.

Да, мой ребенок умничка. Помогает по хозяйству, вместе проводим время (рисует, играем и т.д.)

Наш ребенок всегда с нами. Личное пространство - наше и его - неразделимы.

У ребенка есть своё личное пространство, у нас – тоже. Так ребенок учится быть самостоятельным и уважает пространство родителей.

Если я устала, дети не будут мне мешать, а будут играть в своей комнате.

Противоречивыми оказались ответы на вопрос: *«Воспитываете ли Вы в ребенке уважение к особенностям людей, непохожих на других цветом кожи, физическими возможностями, манерой одеваться?»*

Наглядно результаты представлены на рис.1



Рис.1

Каким способом родители воспитывают уважение к старшим, наглядно представлено на рис.2

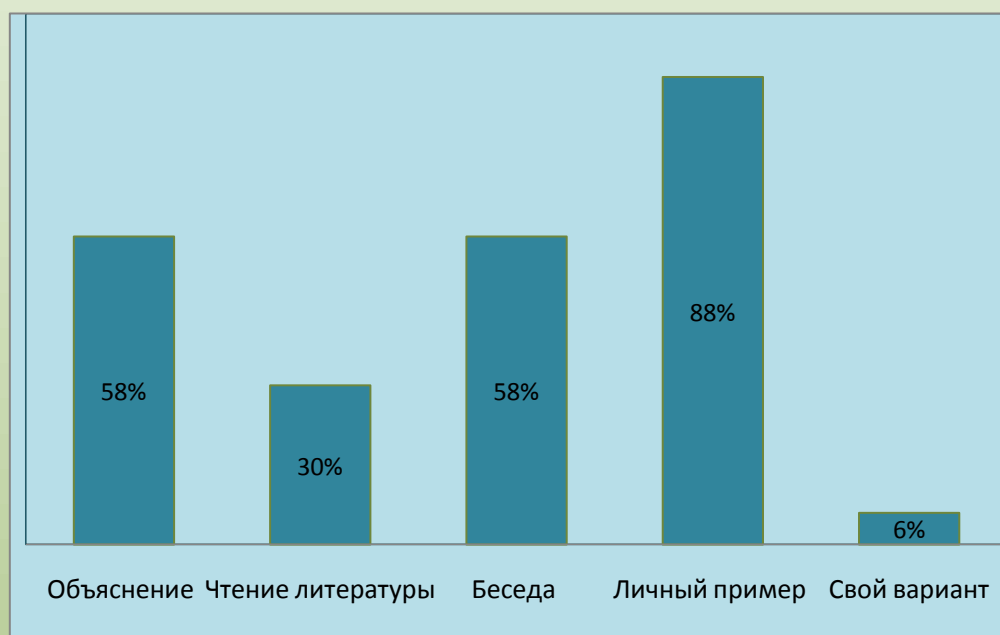


Рис.2

Из диаграммы видно, что 88% всех родителей используют личный пример; объяснением и беседой воспитывают уважение 58% всех родителей, 30% - чтением литературы и 6% предложили свой вариант (просмотр мультфильмов, рассказы других людей).

# «Как воспитать в ребенке уважение?»

Поговорим об уважении....

Мы, педагоги, стремимся как можно раньше пробудить в ребенке любовь и уважение к родной земле, к близким людям – матери, отцу, бабушке, дедушке, братьям, сестрам и ко всем людям в обществе. Уважение к родному дому, детскому саду, стране помогает ребенку стать человеком и гражданином общества.

## — Как же объяснить ребенку, почему старших нужно уважать?

Всегда нужно объяснять причины. Например, почему нельзя игнорировать дедушку, который не может перейти через дорогу, почему нельзя обижать и оскорблять пожилых людей. Нужно рассказать ребенку, что такое старость, что в таком возрасте людям нужна помощь. Если разъяснять такие вещи ребёнку, как взрослому человеку, то к подростковому возрасту у него сложится своя картина мира и оценка происходящего.

## — Влияет ли то, что родители наказывают ребенка за проступки, на уважение к ним?

Наказывать ребёнка — это нормально, но он должен чётко понимать, за что его ругают. Плюс система поощрений и наказаний должна быть единой в семье.

Нужно обязательно договориться со всеми родственниками, как вы будете наказывать ребенка или хвалить. Лучше, чтобы ребенок мог сам нести ответственность за свои поступки.

В среднем и старшем дошкольном возрасте дети начинают более внимательно относиться к себе и своим товарищам. Они видят, что все люди разные. В дальнейшем это поможет ребенку принимать себя таким, какой есть и принимать других людей, отличающихся от других (цветом кожи, верой, стилем одежды и т.п.). Таким образом в ребенке воспитывается толерантность.



## — В какие игры можно поиграть с ребенком, чтобы воспитать уважение?

Например, игра «Опиши».

Ребенку предлагается описать кого-то из членов семьи, друзей (волосы, глаза, голос и т.п.), затем можно предложить ребенку сравнить себя с кем-то (у меня волосы светлые, а у мамы тёмные; у меня глаза голубые, а у брата - темные).

Для воспитания уважения к членам семьи поиграйте в игру «Кто что делает?»

Что делает мама? папа? бабушка? и т.д.

Ребенок должен понять, что у каждого взрослого есть свои обязанности, соответственно и ребенок должен выполнять посильные обязанности, например, по дому.



Но самый лучший способ воспитать в ребенке уважение, это личный пример. Ребенок тонко чувствует и воспринимает все эмоции, поэтому нам необходимо научиться понимать природу ребенка.

Уважайте своего ребенка, учитесь внимательно относиться к увлечениям ребенка. Давайте ребенку свободу в выборе еды, одежды, тогда и ребенок в будущем будет относиться к людям с противоположным вкусом с уважением.

Проявляйте вежливость с окружающими людьми. Используйте вежливые слова, не входите без стука, не берите вещи без спроса, и все это делайте и по отношению к своему ребенку. Ещё ни один человек не научился уважению по принуждению или по просьбе.



В заключение хотелось бы процитировать слова Януша Корчака:

**«Не жди, что твой ребенок будет таким, как ты, или таким, как ты хочешь. Помогни ему стать не тобой, а собой».**



## Опыт семейного воспитания

*Родители поделились с нами секретами воспитания уважения в своей семье. Папа Антона Тарасова – Евгений Вячеславович в который раз радуется своим талантам. А мама Кирилла и Даниила Исаковых – Елена Геннадьевна – удивила своими творческими способностями. Благодарим родителей за их творчество и активное участие.*

Уважайте всех вокруг,  
Малышей и взрослых!  
Будь то бабушка, брат, друг  
Низкий или рослый.

Принимай труды других  
Без пренебреженья,  
Все тепло, забота в них  
Достойны уваженья.

Уважай природу –  
Не сори кругом,  
Не бросай хлам в воду,  
Не шути с огнем.

Уважай животных,  
Не смей их обижать.  
Жить без поступков добрых –  
Себя не уважать!

**Евгений Вячеславович**



Мама с детства нас учила  
И советы говорила:  
Вы природу берегите  
И в лесу траву не жгите,  
Муравьев не обижайте  
И деревья не ломайте.

Ты в походе убирай,  
Мусор свой не оставляй.  
И цветочки не ломай –  
Лучше ты их поливай.

Если будем соблюдать  
Мамины советы,  
Будет все у нас красиво  
И зимой, и летом!

**Елена Геннадьевна**



*Опыт воспитания представила мама Даши Голубевой – Татьяна Сергеевна.*

Уважение к пожилым людям можно воспитывать личным примером, помощью в делах по дому, огороду; чтением сказок, рассказов и просмотром мультфильмов.

В транспорте учить уступать место пожилым, помогать перейти через дорогу, уступить очередь в магазине. Попросить ребенка сделать какую-нибудь поделку к празднику пожилых людей.

Ну и конечно, невозможно воспитать у ребенка уважение к пожилым людям, если мы сами, родители не научимся уважать не только пожилых людей, а людей в целом. Если вы ругаетесь со своими родителями, то не удивляйтесь, что придет время, и ваш ребенок будет вести себя так же. И обязательно нужно уважать своего ребенка, и тогда ребенок ответит нам тем же.



## Сказка «Бедная Ли»

«Пошли мне  
чтения  
доброго...»

Дети старшей группы вместе с воспитателями Куликовой М.В. и Хашевой М.Н. разыграли нанайскую народную сказку «Айюга». В главной роли женщина по имени Ли, которую с успехом сыграла Кулигина Лида.



На далеком крайнем Севере в деревне жила женщина и звали ее Ли. Была у нее дочь, красоту которой можно было сравнить только с северным сиянием.



Целыми днями смотрелась девочка на свое отражение в зеркале и любовалась своей красотой: -«Какая я красивая, щечки румяные, губки алые, бровки соболиные. Нет мне равных в деревне».



Перестала девочка замечать и взрослых и детей, во всех предметах свое отражение искала: будь это таз начищенный или вода в озере. Гордость поселилась в ее сердце.

Всем известно, что гордость к хорошему не приводит.



Кто же матери поможет по хозяйству? Со своими занятиями с зеркалом забыла девочка про мать.



Попросила однажды матушка  
доченьку за водицей сходить на  
озеро.

А та ей отвечает:

- «Вот еще мне делать не чего, как  
ручки свои морозить».



Заплакала бедная женщина от  
горя такого.




И пришла к ней девочка  
сиротка, которая в той деревне  
жила и сем помогала

- «Давай я водицы принесу!».  
Взяла ведра и пошла на озеро



Принесла сиротка водицы, добрая Ли  
замесила тесто, да такие вкусные и  
пышные лепешки испекла, что ум  
можно было отъесть.





Родная дочь устала любоваться своим отражением, да и уснула.



Приснился ей страшный сон, будто превратилась она в уточку, летала над озером и кричала: - «Ах, какая я красивая, ла-ла-ла!».



От такого сна стыдно стало девочке перед матерью и поменяла она свое отношение к ней. Стала мать слушаться и во всем ей помогать, а красоты от этого еще больше прибавилось.



С тех пор сиротка осталось жить у Ли. И теперь в их доме царит мир и согласие, а в сердцах у всех доброты прибавилось.

**КОНЕЦ**



*По традиции в этой рубрике мы расскажем Вам о важных мероприятиях этого месяца, способствующие духовно-нравственному воспитанию детей. Подробнее Вы можете познакомиться с ними на сайте нашего детского сада.*



**Семейный праздник** в честь 8 марта прошел в средней и старшей группах в форме конкурса между командами детей и мам. Цель мероприятия – гармонизация внутрисемейных отношений, вовлечение родителей в музыкально-художественную деятельность.

### Проектная деятельность

Еще на одну книжку-самodelку пополнилась библиотечка детского сада. Воспитанники младшей группы «А» разыграли сказку «Заюшкина избушка» на новый лад. Съемки состоялись прямо на участке детского сада во время прогулки. Принимая участие в инсценировках, дети лучше понимают смысл произведения.



Долго уговаривали Лису медвежата: «нехорошо, Лиса, ты делаешь, ведь это не ты избушку строила. Выходи!» Совушка-сова Лисе сказку про дружбу рассказывала, а Петя-петушок песенку спел про друзей и про хороших зверей. Только никого не послушала Лиса и не отдала Зайчику его избушку.

### Социальный плакат

Весеннее настроение навело детям идею для плаката. Темой стала пословица «Пришла весна – всем не до сна». Вместе с воспитателем Кондратьевой Л.А. ребята изобразили добрые дела и развлечения весной. При работе над плакатом были использованы разные материалы: ткань, бумага, ленточки, краски, пористая резина. Создание плаката приурочено к Дню добрых дел.





### **Социальный плакат**

К Международному дню защиты Земли ребята старшей группы подготовили плакат с изображением разноцветной планеты в окружении девочек и мальчиков, занимающихся трудом. Множество даров природы – овощей, грибов, фруктов – стало отражением смысла пословицы «Из земли все родится».



### **Проектная деятельность**

Реализация проекта «Мамина сказка» продолжилась театрализованным представлением, организованным логопедом Большаковой Е.А., с участием дефектолога Францовой А.А., воспитателя Кондратьевой Л.А. и родителей воспитанников младшей группы «А», которые выступили в роли героев сказки «Лиса и заяц». В ходе мероприятия мамам презентовали фотофильм «Сказка про дружбу», снятым с участием детей младшей группы «А» по мотивам сказки «Заюшкина избушка».



### **«Книжкина неделя»**

По традиции в весенние каникулы в детском саду проходит Неделя детской книги. В этот период педагоги организовали ряд мероприятий по мотивам произведений детской литературы, провели трудовые акции, творческие мастерские.





# Фотоколлаж


## «Вместе с бабушкой и дедушкой»



В жизни каждого ребенка немаловажную роль играют бабушки и дедушки.

Они всегда рядом, всегда поддержат и просто пожалеют.

Именно для Вас, дорогие бабушки и дедушки, этот фотоколлаж .



Костя с бабушкой Татьяной  
Евгеньевной



Даша с бабушкой Ниной Ивановной  
отмечает день рождения



Даша с бабушкой Галиной  
Борисовной на дне рождения



Даша с дедушкой Сергеем  
Юрьевичем на даче






Максим с бабушкой  
Мариной Николаевной



Ярослав с бабушкой  
Валентиной Поликарповной




Виталик и Саша Галкины с бабушкой Татьяной Константиновной





Андрей в гостях у бабушки Людмилы Павловны и дедушки Анатолия Георгиевича



Андрей с бабушкой  
Светланой Викторовной



Егор с бабушками Надеждой  
Вячеславовной и Александрой  
Васильевной