

ЛОГОРИТМ

Газета для любознательных родителей

№1 • ДЕКАБРЬ 2019 • <https://rused.ru/irk-mdou123/>



Дорогие друзья, коллеги, родители!

Позвольте представить вам первый выпуск электронного журнала «Логоритм».

Необходимость такого издания назрела давно: «речевых» детей, в том числе со сложными и комплексными нарушениями, с каждым годом становится все больше. Но они такие разные!

Никто лучше родителей не найдет оптимального подхода к ребенку, и никто так остро не заинтересован в конечном результате. Часто родители привыкают к речи малыша и не замечают многих проблем в его развитии, особенно если он - единственный в семье.

Мы считаем, что каждому реально помочь – только нужно знать, как. А для этого надо аккумулировать имеющийся опыт, что мы и хотим сделать.

Надеемся, что наши советы окажутся полезными, и Вы, дорогие родители, найдете в этой газете ответы на вопросы, которые волнуют именно Вас.

Родители, вооруженные знаниями, знают и понимают причины речевых нарушений, а это уже половина пути к четкой, грамотной, красивой речи ребенка.



С уважением,
редактор электронного журнала «ЛОГОРИТМ»
учитель-логопед, Макашина З.А.

Интересные факты

А знаете ли вы что...?

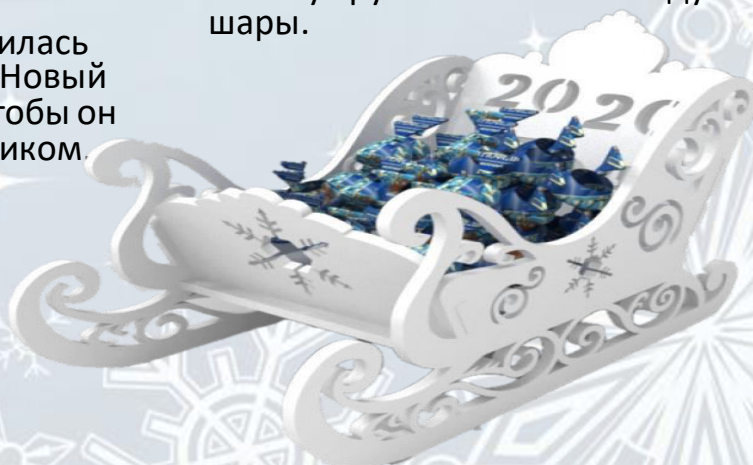
Пожалуй, нет такого человека, который не любил бы Новый год!

Даже взрослый в этот чудесный день возвращается в детство, чувствуя себя снова ребенком и вновь верит в чудеса, которые обязательно произойдут в наступающем году!

Но всегда ли этот праздник отмечали именно так?


Предлагаем вашему вниманию несколько интересных фактов про Новый Год в России и за рубежом.

- В России у Деда Мороза существует сразу три официальные резиденции: в Великом Устюге (начиная с 1998 года), в Чунозерской усадьбе (с 1995-го) и в Архангельске (с конца 80-х годов). Кроме того, постоянным местом проживания Деда Мороза, по крайней мере с середины XX века, считается Северный Полюс.
- В 1843 году в Лондоне была напечатана первая новогодняя открытка – так появилась традиция обмениваться поздравительными открытками на Новый год.
- В 1970-е годы в СССР появилась традиция приглашать под Новый год Деда Мороза в дом, чтобы он поздравил детей с праздником.
- Считается, что новогодние подарки – изобретение римлян. Это древние римляне сформулировали идею: как встретишь Новый год, так его и проведёшь! Поэтому они старались веселиться, дарили друг другу подарки: сначала вкусную еду, а позже и деньги.
- В России ёлки стали украшать в середине XIX века. Сначала лакомствами: конфетами, орехами в яркой обертке, пряниками, яблоками или скромнее – кусочками сахара, овощами и хлебным мякишем в тряпочке поярче. На ветках горели свечи, на верхушке – звезда. А блестящие шары возникли сравнительно недавно – примерно сто лет назад. Говорят, что первый ёлочный шар появился из-за неурожая яблок. Запасы фруктов к зиме кончились и находчивые стеклодувы маленького городка в Баварии на замену круглым яблокам выдули шары.



Интересные факты

- В средневековой Европе наряжали-украшали совсем по-другому. До Лютера (да и потом иногда тоже) ёлка даже не стояла привычно на полу, а висела вверх тормашками под потолком. В этом не было какого-то тайного смысла, кроме карнавального веселья. На перевернутое и подвешенное деревце цепляли всякие сласти, в назначенный час открывались двери, и в комнату врвались дети. Они с визгом подпрыгивали и обдирали ёлку. Так что идеи современных дизайнеров, предлагающих новаторски подвесить ели к потолку, – это никакое не ноу-хау, а, можно сказать, старинный обычай.
- В Россию Новый Год принес Пётр I в 1700 году. Кроме того, он издал указ, в котором говорилось, что каждый человек должен справлять Новый Год. За неповиновение взимался штраф.
- Изначально песенка «В лесу родилась ёлочка» была просто стихом, который был опубликован в 1903 году в детском журнале «Малютка». А лишь через два года композитор Леонид Бекман сочинил музыку для этих стихов.



- Дед Мороз не всегда ходил с внучкой. Снегурочка, как неременная спутница Деда Мороза на праздничных мероприятиях и детских новогодних ёлках, была придумана лишь в 50-х годах XX века Львом Кассилем и Сергеем Михалковым.

Подарки для маленьких ушек

Близится новогодний праздник, а я еще не купила подарки своей ребятне. И тут меня осенило! Аудиодиск - вот замечательный и познавательный подарок для ребенка! Но найду ли я каждому подарок «по вкусу»? «При всем многообразии выбора другой альтернативы нет!» - решила я и начала изучать ассортимент, предлагаемый нынче любителям послушать что-то новое и увлекательное.

Начиная поиски подарков, я и не ожидала встретить такое разнообразное количество дисков с музыкой, энциклопедиями и сказками! Итак, сначала ищем подарок самым маленьким. Наверняка, каждому малышу понравятся музыкальные диски. Это могут быть песни или просто мелодии, звуки природы и голоса животных и птиц. Репертуар дисков из серии «Малыш и классика» не оставит равнодушным никого. Нежные вариации произведений Баха, Чайковского, Моцарта, адаптированные для прослушивания вашим малышом, окунут его в мир классической музыки. Трогательные мелодии, прекрасное звучание научат ребенка понимать и ценить чудное наследие этих великих композиторов. Включите такой диск - и малыш прослушает его от начала до конца с большим удовольствием.

Ваш непоседа никак не может заснуть или плохо кушает? Не беда. Специально для него есть диски из серии «Music Baby». Это и колыбельные, и музыкальные сопровождения для кормления маленького «капризки». Малыш и не вспомнит о своем недовольстве, слушая отвлекающие или убаюкивающие мелодии. Особенно мне понравилась серия «Волшебные голоса природы». Чего здесь только нет! «Малыш у моря», «Малыш в деревне», «Малыш и птички» - вот лишь малая часть огромного ассортимента данной серии. Представляете, как удивится ваш ребенок, услышав из динамика голоса животных и птиц, шум прибрежных волн и нежное журчание горной речки? Такие диски разовьют фантазию ребенка, позволят познакомиться с окружающим миром и многими природными явлениями посредством звука. Думаю, и мамам будет полезно расслабиться после тяжелого дня, проведенного в заботах о своих родных, слушая чарующие звуки. Вставляешь диск в проигрыватель и прямо из дома переносишься в волшебный мир природы! Чудеса, не правда ли?

Детям постарше будет приятно получить в подарок диск с песнями и мелодиями для танцев. Серии аудиодисков «Песни для малышей» и «Любимые мелодии» помогут вам в этом. Диски из этих серий очень многообразны по содержанию. Авторы стараются каждую музыкальную подборку посвятить какой-нибудь теме. К новогодним праздникам – «Зимушка-зима» - сборник замечательных народных и авторских песен. Для маленьких слушательниц – «Сказки фей» - диск с песнями на стихи Бальмонта. Идете на прогулку? Прослушайте на досуге диск «Веселая прогулка» с песнями для малышей на музыку Чайковского, а потом, гуляя, вспомните с ребенком услышанные им мелодии. Наверняка, ему интересно будет вспомнить музыку, которая похожа на смешные прыжки воробья, громкое кваканье лягушки или грациозные потягивания кошки.

Игровая форма таких занятий не утомит малыша, позволит ему расширить кругозор, а также привьет определенный музыкальный вкус. Ну, а диски с задорными танцевальными мелодиями или караоке не оставят равнодушным даже взрослого. Включаем диск, танцуем и поем все вместе!

А что можно предложить ребятам среднего и старшего возраста? Конечно же, аудиоэнциклопедии. Познакомьте ваших детей с замечательным персонажем серии развивающих дисков «Путешествие в страну знаний» - Чевостиком! Ему уже 6 лет и он живет на полках у дяди Кузи. Чевостик все время всем интересуется, задает вопросы и любопытничает, а дядя Кузя рассказывает ему много интересных историй и фактов. Это не просто аудиоэнциклопедия, это - целый спектакль, который содержит не только энциклопедические сведения, но и музыку, стихи, звуки природы, умело подобранные и вплетенные в повествование. Такая форма подачи знаний легка и ненавязчива. Дети с удовольствием слушают содержательные рассказы дяди Кузи. Включив эти диски, ваш ребенок узнает, откуда появились динозавры, познакомится с историей Рима и Древней Греции, побывает в театре и выяснит, как устроен человек. Общаясь с любознательным Чевостиком, малыш откроет для себя еще много-много интересного! Подарите такого аудиодруга своему сыну или дочке и вашему ребенку больше не придется скучать!



- У вас нет времени почитать малышу любимую книжку? Или вы в пути, а вашей ребятне скучно? Не беда! Включите ребенку диск с аудиоспектаклем или сказками. Озвученные профессиональными актерами, в сопровождении музыки, сказочные произведения легко воспринимаются детьми, не дают заскучать ни на минуту! Малыш погружается в волшебный и захватывающий мир фантазии и нетерпеливо ждет все новых и новых встреч с уже полюбившимися героями. Это может быть одна сказка на диске или целый сборник, посвященный одной тематике, куда вошли стихи и проза. Среди таких дисков всегда можно подобрать произведения для слушателей любых возрастов. Это сможет развлечь малыша и в долгом пути, ведь минуты путешествия пролетят незаметно за увлекательным занятием!
- Ох, поскорее бы праздник! Мне так и не терпится подарить своим детям целую гору аудиоподарков. И, скажу вам по секрету, мне и самой ужасно интересно вместе с ними поскорее послушать сказки, музыку и увлекательные энциклопедические путешествия!

Автор Злата Макашина

8 игр, чтобы вырастить эмоционально сильных детей

Как известно, характер ребенка закладывается в самом раннем детстве. Поэтому чтобы вырастить сильную, подготовленную к жизни личность, очень важно уделять ему как можно больше внимания.

Вот 8 развивающих игр, с которыми можно развить определенные качества малыша и просто весело провести с ним время.

Я с тобой не согласен

Игра заключается в задаче вопросов о личных пристрастиях ребенка. Лучше всего играть ее не один на один со своим чадом, а в компании детей, разделив их по парам. Например, кого-то из них спрашивает: «Какую книжку ты недавно прочитал?» Он может ответить: «Гадкий утенок». А на это ему нужно ответить: «Это плохая книжка, ее не нужно читать». Задача ребенка — доказать, что сказка на самом деле хорошая и читать ее нужно. Словом, вопросы могут быть самыми разными. Так дети учатся отстаивать свою точку зрения и уверенно рассуждать.



Кто во что горазд

Эта игра также предназначена для компании детей. До начала игры каждый участник должен дать некое задание ведущему: что-либо спеть, куда-нибудь сходить, позвонить, прокукарекать — нет совершенно никаких ограничений. После того как каждый придумает и скажет свое желание, детям объясняют правила игры. Они заключаются в том, что каждый играющий должен выполнить свое же пожелание сам. И кто старался подставить ведущего, сам же попадет в свою ловушку. Это позволит научить их серьезно и ответственно относиться к роли лидера.

Поговорим о важном

Сочиняем рассказ

Эта игра отлично развивает воображение. В качестве задания нужно дать ребенку логически не связанные между собой слова и

попросить соединить их в рассказ. Например: лес, колесо, чай, машина, волна, луна, зависть, мех, потолок, снег.

Вы сами удивитесь невероятной фантазии детей!

Воздушный шар

«Воздушный шар» — это прекрасная игра, которая научит детей правильно дышать, расслабляться и поможет вам самим лучше понять своего ребенка. Нужно дать малышу яркий воздушный шар и попросить его надуть, а затем очень медленно выпустить воздух обратно себе в рот, не размыкая губ, будто теперь воздушный шар надувает его, а не наоборот. А потом медленно выпустить воздух, будто этот шарик потихонечку сдувается. После этого можно попросить ребенка рассказать ситуации, в которых он чувствовал себя как этот воздушный шар: когда он не мог что-то терпеть и хотел просто лопнуть, как очень надутый шар. Таким образом мы покажем ребенку, как можно успокоиться в сложные моменты, предложить варианты решения проблем, в целом узнать, что его беспокоит, и помочь преодолеть трудности. Ну и заодно потренировать дыхание, конечно.



Задуть свечу

Эта игра также направлена на то, чтобы научиться глубоко дышать: вдыхая через нос, надувая живот, медленно выдувать воздух ртом, будто задувая свечу. После того как ребенок понял все инструкции, мы усаживаем его на стул в 2 метрах от свечи, которая стоит на столе. При этом нельзя вставать, подходить и даже чуть наклоняться к свече. Нужно попытаться задуть свечу именно с расстояния 2 метров. Игра не завершится, пока ребенок не задует свечу.

Комплименты

Это упражнение рассчитано на группу детей. Они садятся в круг и должны сказать, глядя в глаза, несколько добрых слов своему соседу. А сосед должен в ответ поблагодарить и перейти к следующему игроку.

Некоторым детям трудно придумать или сказать комплимент, им необходимо помочь наводящими вопросами или в пример сделать комплимент самим.

Дети многому могут научиться, ведь делать комплименты — это целое искусство.




Угадай, что случилось

Найдите картинки или фотографии с изображением какой-то жизненной ситуации, например награждение кого-нибудь некой грамотой. Попросите ребенка предположить, что предшествовало этой ситуации и что, на его взгляд, может произойти дальше. Это задание развивает логику и воображение. Чем более подробный рассказ получится у ребенка, тем лучше. Для помощи можете задавать наводящие вопросы.

Сочиняем историю

Игра предназначена для компании ребятишек. Все садятся в круг и вы — ведущий — начинаете историю: «Жил-был...» Затем первый малыш рядом с вами продолжает историю. И так далее по кругу по одному предложению. Когда очередь доходит до вас, вы можете направлять сюжет истории в более логичное русло. Детей данное упражнение веселит, увлекает и, главное, заставляет работать их воображение.

Логоигры



”0



Говорят дети

Спрашиваю у детей, какие они хотят подарки, один мальчик говорит: — Я только хочу, чтобы все мои друзья и семья были здоровы... Ну и икс бокс.

* * * * *

- Вы звонили Деду Морозу? - Нет, но у мамы есть его телефон.

-

* * * * *

Вова (5 лет) с гордостью: — Посмотришь цемент? — открыл рот и показал свежие пломбы

* * * * *

Мама собирает сына в детский сад и просит его поторопиться. Он в ответ: — Мама, ты всегда торопишься. Наверно, поэтому тебя зовут врач-торопевт?

* * * * *

— И уносят меня, и уносят меня в свинячую снежную даль..



Дорогие читатели!

Мы открыты для диалога и от всей души желаем Вам помочь.

Спрашивайте о том, что для вас актуально, предлагайте темы для обсуждений, пишите нам: mdou123@mail.ru с пометкой «Логоритм»