

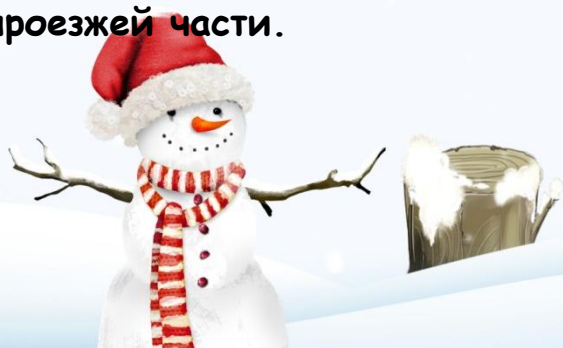


ТАКОЕ ТОЛЬКО БЫВАЕТ ЗИМОЙ

ЗИМНИЕ ЗАБАВЫ И ДЕТСКАЯ БЕЗОПАСНОСТЬ

У каждой зимней забавы свои особенности. Но есть и общие правила безопасности во время детских игр, которые будет полезно знать ребёнку:

- нельзя снимать шапку и шарф, даже если появилось обманчивое ощущение тепла или другие дети сочли одежду «немодной»;
- расскажите ребёнку, что если он почувствовал, что замерзает или промочил ноги — нужно немедленно возвращаться домой и сразу же переодеваться в сухую одежду;
- если по каким-то причинам замерзший ребёнок не может сразу зайти в теплое помещение, пусть не прекращает двигаться, чтобы стимулировать кровообращение;
- любые игры должны проходить подальше от проезжей части.





ПРАВИЛА БЕЗОПАСНОГО КАТАНИЯ НА САНКАХ

- если ребёнку меньше 5 лет — выбирайте горку для катания без крутого спуска;
- напомним ребёнку, что во время спуска нужно крепко держаться за санки руками;
- расскажите ребёнку, что нельзя спускаться на санках стоя, лежа или сидя против движения.

Меры предосторожности при катании на «ватрушках» (тюбинг):

- для катания на тюбах подходят не слишком крутые горки — тюбы легкие, и ребёнок может не справиться с управлением;
- объясните ребёнку, что столкновение на «ватрушке» с другими детьми может привести к травмам — пусть скатывается на тюбе тогда, когда риск столкнуться минимален;
- будьте поблизости с горкой, если пришли покататься на «ватрушке» с маленьким ребёнком.

Совет родителям. Ледянкой ребёнок может научиться управлять в 3 года, санками — с 4 лет, «ватрушкой» — с 6 лет.



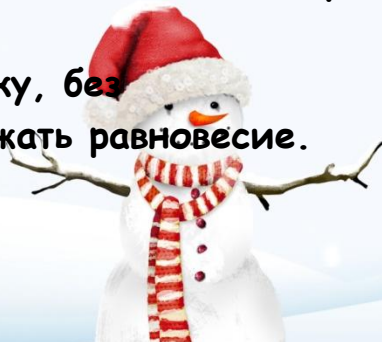


ПРАВИЛА БЕЗОПАСНОГО КАТАНИЯ НА ЛЫЖАХ, СНЕГОКАТАХ

Лыжи и снегокаты — один из самых безопасных зимних развлечений. Под контролем взрослых дети учатся кататься на лыжах уже с 4-5 лет.

Правила безопасности для юных лыжников и их родителей:

- для катания выбирайте не очень крутую горку, желательно в парке или в таком месте, где нет автомобильного движения;
- надевайте на ребёнка защитный шлем, если планируете кататься на общих горках, где существует риск столкнуться с другими лыжниками;
- оденьте ребёнка в яркий костюм — так он будет замечен на склоне;
- если ребёнок никогда раньше не катался на лыжах — сначала просто научите его ходить по лыжне;
- лыжные палки не нужны начинающему лыжнику, без дополнительной опоры он быстрее научится держать равновесие.



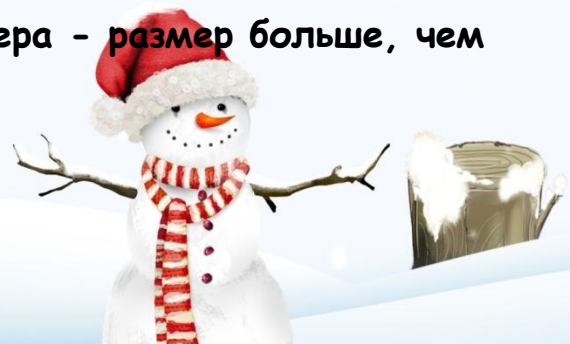
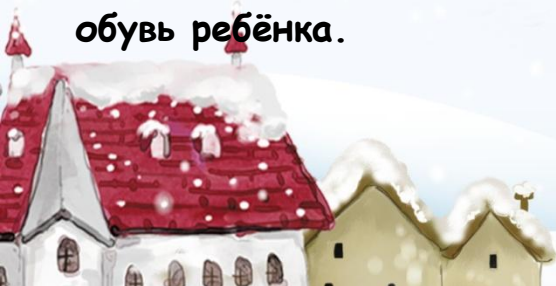


ПРАВИЛА БЕЗОПАСНОГО КАТАНИЯ НА КОНЬКАХ

Главное условие безопасного катания на коньках — выбор специально оборудованной для катания площадки. В первый раз ставить ребёнка на лед можно уже в 3 года. Другие правила поведения на льду:

- всегда надевайте на ребёнка защитный шлем, наколенники и налокотники;
- для похода на каток с начинающим конькобежцем выбирайте время, когда на площадке мало других людей: относительная безлюдность поможет избежать травм;
- старайтесь всегда быть поблизости, чтобы помочь ребёнку в случае необходимости;
- в первый раз на катке ограничьтесь хождением с одного края катка до другого боковым приставным шагом;
- научите ребёнка технике правильного падения: группироваться и падать на бок.

Совет родителям. Выбирайте коньки на полразмера - размер больше, чем обувь ребёнка.





ПРАВИЛА БЕЗОПАСНОГО КАТАНИЯ НА ЛЕДЯНКЕ

Как сделать катание на ледянке безопасным:

- для ровных ледяных горок подходят простые овальные ледянки с одной ручкой, для снежных склонов — ледянки-тарелки или ледянки-корытца с двумя ручками и углублениями для ног;
- не используйте ледянки в форме тарелки или корытца на ледяных горках — на скользкой поверхности такие ледянки становятся неуправляемыми;
- для катания на ледянке выбирайте только ровные горки, без трамплинов, чтобы избежать травмы спины.





ПРАВИЛА БЕЗОПАСНОГО КАТАНИЯ НА ВАТРУШКЕ

Меры предосторожности при катании на «ватрушках» (тубинг):

- для катания на тубах подходят не слишком крутые горки — тюбы легкие, и ребёнок может не справиться с управлением;
- объясните ребёнку, что столкновение на «ватрушке» с другими детьми может привести к травмам — пусть скатывается на тубе тогда, когда риск столкнуться минимален;
- будьте поблизости с горкой, если пришли покататься на «ватрушке» с маленьким ребёнком.

Совет родителям. Ледянкой ребёнок может научиться управлять в 3 года, санками — с 4 лет, «ватрушкой» — с 6 лет.

