

ГОСУДАРСТВЕННОЕ АВТОНОМНОЕ ПРОФЕССИОНАЛЬНОЕ
ОБРАЗОВАТЕЛЬНОЕ УЧРЕЖДЕНИЕ
«БАЙКАЛЬСКИЙ БАЗОВЫЙ МЕДИЦИНСКИЙ КОЛЛЕДЖ
МИНИСТЕРСТВА ЗДРАВООХРАНЕНИЯ РЕСПУБЛИКИ БУРЯТИЯ»

ЦМК ПРОФЕССИОНАЛЬНЫХ МОДУЛЕЙ

**МЕТОДИЧЕСКИЕ РЕКОМЕНДАЦИИ
ПО ВЫПОЛНЕНИЮ ВНЕАУДИТОРНОЙ САМОСТОЯТЕЛЬНОЙ
РАБОТЫ СТУДЕНТОВ**

ПМ04

для специальности

Выполнение работ по профессии

**Младшая медицинская сестра по уходу
за больными**

34.02.01 Сестринское дело

п. Селенгинск, 2020 г.

Данные методические рекомендации предназначены для организации внеаудиторной самостоятельной работы с обучающимися и составлены в соответствии с разделами рабочей программы по ПМ 04 Выполнение работ по профессии Младшая медицинская сестра по уходу за больными для студентов по специальности 34.02.01 Сестринское дело

Разработчики - преподаватели колледжа:

Поплевина Елена Анатольевна, преподаватель первой квалификационной категории ГАПОУ «ББМК МЗ РБ»;

Фролова Лидия Николаевна, преподаватель первой квалификационной категории ГАПОУ «ББМК МЗ РБ»;

Рецензенты:

Гончарова Н.А., методист первой квалификационной категории ГАПОУ «ББМК МЗ РБ»;

Радищева И.Э. - к.м.н., начальник отдела организационно-правовой и кадровой работы МЗ РБ.

Рассмотрены и одобрены на заседании ЦМК профессиональных модулей

Протокол № 1
От 09 сентября 2020 г.

Председатель


Подпись


Фоминых В.Н.

Ф.И.О.

Утверждены на методическом совете

от 09 сентября 2020 г.

Зам директора по УР


Подпись

Шереметова О.В.

Ф.И.О.

Рецензия
на методические рекомендации по выполнению внеаудиторной самостоятельной
работы ПМ 04 Выполнение работ по профессии Младшая медицинская сестра по уходу
за больными, разработанные преподавателями ГАПОУ «ББМК МЗ РБ»
Поплевиной Е.А., Фроловой Л.Н.

Методические рекомендации по выполнению внеаудиторной самостоятельной работы по ПМ 04 Выполнение работ по профессии Младшая медицинская сестра по уходу за больными предназначены для обучающихся средних медицинских профессиональных образовательных организаций по специальности 34.02.01 Сестринское дело, составлены в соответствии с рабочей программой.

Целью самостоятельной работы является овладение обучающимися знаниями, умениями и профессиональными компетенциями ПМ 04 Выполнение работ по профессии Младшая медицинская сестра по уходу за больными, предусмотренные рабочей программой.

Актуальность методических рекомендаций заключается в том, что перед профессиональными образовательными организациями стоит задача формирования у обучающихся потребности к постоянному самообразованию и развитию самостоятельности мышления. Методические рекомендации позволяют не только углублять, расширять, систематизировать знания, полученные во время аудиторных занятий, но и самостоятельно овладевать новым учебным материалом. Самостоятельная работа способствует эффективному усвоению учебной информации, способов осуществления познавательной и профессиональной деятельности, воспитанию таких профессионально – значимых личностных качеств, как ответственность, инициативность, организованность, трудолюбие. Авторами проделана большая работа по составлению разнообразных видов внеаудиторной самостоятельной работы.

Настоящие методические рекомендации содержат вид самостоятельной работы по определенной теме, цель работы, общие указания к её выполнению, содержание работы, форму отчетности и контроля и критерии оценки, составлены с учетом требований ФГОС и могут использоваться в учебном процессе ГАПОУ «ББМК МЗ РБ».

Методист первой квалификационной категории
ГАПОУ «ББМК МЗ РБ»

Гончарова Н.А.

Рецензия
на методические рекомендации по выполнению внеаудиторной самостоятельной
работы ПМ 04 Выполнение работ по профессии Младшая медицинская сестра по уходу
за больными разработанные преподавателями ГАПОУ «ББМК МЗ РБ»
Поплевиной Е.А., Фроловой Л.Н.

Методические рекомендации по выполнению внеаудиторной самостоятельной работы по ПМ 04 Выполнение работ по профессии Младшая медицинская сестра по уходу за больными предназначены для обучающихся средних медицинских профессиональных образовательных организаций по специальности 34.02.01 Сестринское дело, составлены в соответствии с рабочей программой.

В методических рекомендациях представлены задания для выполнения во внеаудиторное время, включающие разделы по эффективному общению с пациентом и его окружением, по соблюдению принципов профессиональной этики. Обеспечению инфекционной безопасности и безопасной больничной среды для пациентов и персонала. Выполнение заданий самостоятельной работы позволяет освоить теоретические и практические минимум, необходимый для дальнейшей профессиональной деятельности. Вопросы и задания для самостоятельной работы определяются преподавателем с учётом выделенного на них времени в программах и охватывают учебный материал изучаемой тематики, не рассматривающийся на аудиторных занятиях.

Актуальность данных методических рекомендаций очевидна, так как в настоящее время перед образовательными организациями поставлена задача формирования у обучающихся потребности к постоянному самообразованию и развитию самостоятельности мышления. Методические рекомендации позволяют не только углублять, расширять, систематизировать знания, полученные во время аудиторных занятий, но и самостоятельно овладевать новым учебным материалом.

Возможность формирования в результате выполнения самостоятельной работы указанных компетенций обучающихся не вызывает сомнения.

Методические рекомендации составлены с учетом современных требований и могут использоваться в учебном процессе Байкальского базового медицинского колледжа Министерства здравоохранения Республики Бурятия.

Начальник отдела
организационно-правовой
и кадровой работы МЗ РБ, к.м.н.

Раднаева И.Э

СОДЕРЖАНИЕ

	ВВЕДЕНИЕ.....	3
1.	ПЛАН ВНЕАУДИТОРНОЙ САМОСТОЯТЕЛЬНОЙ РАБОТЫ.....	4
2.	ОБРАЩЕНИЕ К ОБУЧАЮЩЕМУСЯ.....	13
3.	СОДЕРЖАНИЕ ВНЕАУДИТОРНОЙ САМОСТОЯТЕЛЬНОЙ РАБОТЫ СТУДЕНТОВ.....	15
3.1	Внеаудиторная самостоятельная работа № 1.....	15
3.2	Внеаудиторная самостоятельная работа № 2.....	16
3.3	Внеаудиторная самостоятельная работа № 3.....	16
3.4	Внеаудиторная самостоятельная работа № 4.....	18
3.5	Внеаудиторная самостоятельная работа № 5.....	19
3.6	Внеаудиторная самостоятельная работа № 6.....	20
3.7	Внеаудиторная самостоятельная работа № 7.....	20
3.8	Внеаудиторная самостоятельная работа № 8.....	21
3.9	Внеаудиторная самостоятельная работа № 9.....	22
3.10	Внеаудиторная самостоятельная работа № 10.....	23
3.11	Внеаудиторная самостоятельная работа № 11.....	24
3.12	Внеаудиторная самостоятельная работа № 12.....	25
3.13	Внеаудиторная самостоятельная работа № 13.....	27
3.14	Внеаудиторная самостоятельная работа № 14.....	28
3.15	Внеаудиторная самостоятельная работа № 15.....	29
3.16	Внеаудиторная самостоятельная работа № 16.....	30
3.17	Внеаудиторная самостоятельная работа № 17.....	31
3.18	Внеаудиторная самостоятельная работа № 18.....	32
3.19	Внеаудиторная самостоятельная работа № 19.....	33
3.20	Внеаудиторная самостоятельная работа № 20.....	34
3.21	Внеаудиторная самостоятельная работа № 21.....	35
3.22	Внеаудиторная самостоятельная работа № 22.....	36
3.23	Внеаудиторная самостоятельная работа № 23.....	37
3.24	Внеаудиторная самостоятельная работа № 24.....	38
3.25	Внеаудиторная самостоятельная работа № 25.....	39
3.26	Внеаудиторная самостоятельная работа № 26.....	40
3.27	Внеаудиторная самостоятельная работа № 27.....	41
3.28	Внеаудиторная самостоятельная работа № 28.....	42
3.29	Внеаудиторная самостоятельная работа № 29.....	43
3.30	Внеаудиторная самостоятельная работа № 30.....	44
3.31	Внеаудиторная самостоятельная работа № 31.....	45
3.32	Внеаудиторная самостоятельная работа № 32.....	45
3.33	Внеаудиторная самостоятельная работа № 33.....	46
3.34	Внеаудиторная самостоятельная работа № 34.....	47
3.35	Внеаудиторная самостоятельная работа № 35.....	47
3.36	Внеаудиторная самостоятельная работа № 36.....	48
3.37	Внеаудиторная самостоятельная работа № 37.....	49
3.38	Внеаудиторная самостоятельная работа № 38.....	50
3.39	Внеаудиторная самостоятельная работа № 39.....	51
3.40	Внеаудиторная самостоятельная работа № 40.....	52
3.41	Внеаудиторная самостоятельная работа № 41.....	54
3.42	Внеаудиторная самостоятельная работа № 42.....	54
3.43	Внеаудиторная самостоятельная работа № 43.....	55
3.44	Внеаудиторная самостоятельная работа № 44.....	56
3.45	Внеаудиторная самостоятельная работа № 45.....	57
3.46	Внеаудиторная самостоятельная работа № 46.....	60
4.	ИНФОРМАЦИОННОЕ ОБЕСПЕЧЕНИЕ СРС	62

ВВЕДЕНИЕ

Обучение ПМ 04 Выполнение работ по профессии Младшая медицинская сестра ориентировано на основные задачи профессионального образования, подготовку квалифицированного работника, конкурентоспособного на рынке труда, готового к эффективной работе, самостоятельного профессионального, мобильного. Для формирования достаточного уровня профессиональных компетенции, требуемого рабочими программами, обучающимся необходимо заниматься внеаудиторной самостоятельной работой на протяжении всего периода обучения по профессиональному модулю.

Задания составлены на основе рабочей программы по ПМ 04 Выполнение работ по профессии Младшая медицинская сестра по уходу за больными

Вопросы и задания для самостоятельной работы определяются преподавателем с учётом выделенного на них времени в программе и охватывают учебный материал изучаемой тематики, не рассматривающийся на аудиторных занятиях.

Задания разнообразны: работа с нормативной документацией, составление тестов, опорных схем, планов, глоссарий терминов, сообщений, оформление таблиц, составление и оформление методических рекомендаций, работа с аккредитационными чек- листами.

Контроль выполнения заданий осуществляется через проверку наличия: таблиц, схем, рисунков, конспектов, сообщение, демонстрацию манипуляции в письменном виде.

Разнообразие заданий, профессиональная направленность поднимают интерес к профессиональному модулю и усиливают мотивацию его изучения, способствуют расширению учебной информации по темам, также позволяют самостоятельно разобрать материал, систематизировать проконтролировать полученные знания и использовать их в практической деятельности.

**1. ПЛАН САМОСТОЯТЕЛЬНОЙ РАБОТЫ СТУДЕНТОВ ПО ПМ 04 ВЫПОЛНЕНИЕ РАБОТ ПО ПРОФЕССИИ МЛАДШАЯ МЕДИЦИНСКАЯ СЕСТРА ПО УХОДУ ЗА БОЛЬНЫМИ ДЛЯ СТУДЕНТОВ,
СПЕЦИАЛЬНОСТЬ 34.02.01 СЕСТРИНСКОЕ ДЕЛО**

Наименование разделов и тем	Содержание самостоятельной работы студентов	Объем часов	Общие компетенции	Профессиональные компетенции	Формы и методы контроля и оценка результатов обучения
Раздел 1. Общение с пациентом и его окружением в процессе профессиональной деятельности. Соблюдение принципов профессиональной этики.					
Тема 1.2. Развитие сестринского дела на современном этапе	Составление таблицы «Основные события эпохи реформирования сестринского дела в России».	3	ОК 1,4,5,7	ПК 4.1 ПК 4.2	Наличие таблицы, оценка
Тема 1.5. Структура и организация работы лечебного учреждения	Составление сводной таблицы по основным типам лечебных учреждений	2	ОК 5,7	ПК 4.2	Наличие сводной таблицы, оценка
Тема 1.6. Общение в сестринском деле	Разработать чек – лист ознакомления пациента с режимом лечебного учреждения.	4	ОК 6	ПК 4.2	Наличие чек-листа, оценка
Тема 1.7. Обучение в сестринском деле	Разработать план обучения пациента в соответствии с его потребностями по предложенной задаче.	4	ОК 2,3,4,6	ПК 4.1. ПК 4.2 ПК 4.4	Наличие плана, оценка
Раздел 2. Обеспечение инфекционной безопасности.					
Тема 2.2. Санитарно-противоэпидемический режим	1.Составить глоссарий терминов на тему: «Инфекция, связанная с оказанием медицинской помощи». 2.Из учебника Кулешова Л.И., Пустоветова Е.В. стр. 197-203 в формате А3 зарисуйте схемы:	4	ОК 2,3,4,5	ПК 4.7	Наличие глоссария по теме, схем, оценка

	<p>1. Пути распространения ИСМП.</p> <p>2. Механизм передачи инфекции.</p> <p>3. Возбудители инфекции.</p> <p>4. Воздействие на разные звенья эпидемического процесса.</p>				
	<p>1. Составить конспект на тему: «Правила обработки рук медицинского персонала и кожных покровов пациента согласно СанПиН 2.1.3.2630-10» Санитарно-эпидемиологические требования к организациям, осуществляющие медицинскую деятельность».</p> <p>2. Составить конспект на тему: «Требования к одежде медицинского персонала согласно СанПиН 2.1.3.2630-10 «Санитарно-эпидемиологические требования к организациям, осуществляющие медицинскую деятельность».</p>	4	ОК 2,4,5	ПК 4.2, 4.7, 4.8, 4.11	Наличие конспекта, оценка
	<p>1. Составить конспект на тему: «Профилактика профессионального инфицирования ВИЧ согласно СанПиН 2.1.5.2826-10 «Профилактика ВИЧ - инфекции».</p> <p>2. Составить конспект на тему: «Предупреждение профессиональных заражений» согласно приказа Минздрава СССР от 12 июля 1989г. № 408 «О мерах по снижению заболеваемости вирусными гепатитами в стране»</p>	4	ОК 1,2,3	ПК 4.2, 4.7, 4.8, 4.11	Наличие конспекта, оценка
Тема 2.3. Дезинфекция	<p>1. Составить перечень современных дезинфицирующих средств и их назначение в соответствии с методическими рекомендациями.</p> <p>2. Составить конспект на тему: «Применение дезинфицирующих средств согласно СанПиН 2.1.3.2630-10» Санитарно-эпидемиологические требования к организациям, осуществляющие медицинскую деятельность».</p>	4	ОК 1,4,5	ПК 4.11	Наличие перечня современных дезинфицирующих средств, таблицы, конспекта, оценка
Тема 2.4. Правила обращения	1. Составить конспект на тему: «Требование к	4	ОК 1,4,5	ПК 4.7,	Наличие конспекта,

с медицинскими отходами	сбору медицинских отходов» согласно СанПиН 2.1.3.2630-10» Санитарно-эпидемиологические требования к организациям, осуществляющие медицинскую деятельность».			4.8, 4.11	оценка
Тема 2.5. Предстерилизационная очистка инструментов. Стерилизация. Принципы работы ЦСО.	1.Составить конспект на тему: «Предстерилизационная очистка и стерилизация согласно ОСТ 42-21-2-85 «Отраслевой стандарт стерилизация и дезинфекция изделий медицинского назначения методы, средства и режимы».	4	ОК 2,3,8	ПК 4.7, 4.8, 4.11	Наличие конспекта, оценка.
Раздел 3.Обеспечение безопасной больничной среды для пациентов и персонала.					
Тема 3.1. Организация безопасной среды для пациента и персонала	Составить сводную таблицу по режимам двигательной активности пациента.	2	ОК 1,2,5	ПК 4.3, 4.4	Наличие сводной таблицы, оценка.
Тема 3.2. Воздействие на организм сестры физической нагрузки. Профилактика заболеваний, связанных с физической нагрузкой.	1.Выполнение заданий из рабочей тетради: заполнение таблицы, установление последовательности, дополнение. 2. Составить конспект на тему: «Санитарно – гигиенический режим в отделениях согласно Приказа от 23. 03. 1976 г. № 288 « Об утверждении инструкции о санитарно-противоэпидемическом режиме больниц и о порядке осуществления органами и учреждениями санитарно- эпидемиологической службы государственного санитарного надзора за санитарным состоянием лечебно-профилактических учреждений».	3	ОК 3,4,6	ПК 4.3, 4.4, 4.8	Наличие заданий из рабочей тетради, конспекта, оценка.

	<p>1. Разработать методические рекомендации для родственников, ухаживающих за тяжелобольным пациентом на одну из тем: «Профилактика травм спины при перемещение пациента» «Правильная биомеханика тела при поднятии тяжестей»</p> <p>2. Разработать методические рекомендации для родственников на тему: «Лечебно-охранительный режим отделения»</p>	3			Наличие методических рекомендаций, оценка
Раздел 4. Оказание медицинских услуг в пределах своих полномочий. Оформление документации.					
Тема 4.1 Прием пациента в стационар. Ведение документации.	<p>1. Составить перечень современных противопедикулезных средств и краткую аннотацию по их использованию</p> <p>2. Составить конспект на тему: «Санитарно – гигиенический режим в приемном отделении согласно Приказа от 23. 03. 1976 г. № 288 « Об утверждении инструкции о санитарно-противоэпидемическом режиме больниц и о порядке осуществления органами и учреждениями санитарно- эпидемиологической службы государственного санитарного надзора за санитарным состоянием лечебно-профилактических учреждений».</p>	3	ОК 3,4,5	ПК 4.4, 4.7, 4.8,	Наличие перечня современных противопедикулезных средств, конспекта, оценка.
	1. Составить конспект на тему: «Организация и проведение противопедикулезных мероприятий согласно приказа от 26 ноября 1998 г. № 342 « Об усилении мероприятий по профилактике эпидемического сыпного тифа и борьбе с педикулезом».	4			Наличие конспекта, оценка.

Тема 4.2. Оценка функционального состояния пациента	1. Разработать чек-лист по теме « Проведение общей термометрии (в подмышечной впадине).	3	ОК 2,3,4,5	ПК 4.3, 4.4, 4.5, 4.6, 4.11.	Наличие чек – листа, демонстрация манипуляции, решение задачи, наличие методических рекомендаций, оценка.
	1.Подготовиться к демонстрации алгоритма «Измерение артериального давления» по чек-листу.	3			
	1.Решите задачи по теме «Общая термометрия. 2.Разработать методические рекомендации для родственников ухаживающим за тяжелобольным пациентом по следующим темам: Измерение температуры тела, измерение АД, подсчет ЧДД, определение пульса и его характеристик.	4			
Тема 4.3. Организация питания в стационаре. Кормление тяжелобольных пациентов. Ведение документации	Составить текст беседы с пациентом по темам: «Диета при заболевании печени» «Диета при заболевании почек» «Диета при сахарном диабете» «Диета при сердечно-сосудистых заболеваниях» «Диета при заболевании желудка и кишечника».	4	ОК 4	ПК 4.5	Наличие текстов бесед, оценка.
	Составить краткий конспект: 1. Организация питания в ЛПУ 2. Сан-гигиенический режим пищеблока и буфетных 3. Порядок выписки питания для больных в ЛПУ 4. Организация энтерального питания в ЛПУ Согласно Приказа МЗ РФ от 05.08.2003 г № 330 «О мерах по совершенствованию лечебного питания в лечено-профилактических учреждениях Российской Федерации» Приложение 4,5	4			Наличие конспектов, оценка.

Тема 4.4. Личная гигиена тяжелобольного пациента. Профилактика пролежней.	1. Составить краткий конспект ГОСТ Р 56819-2015 Надлежащая медицинская практика. Инфологическая модель профилактики пролежней).	6	ОК 2,7	ПК 4.6	Наличие конспекта, оценка.
	Подготовить сообщение по теме: «Проблемы пациентов и родственников при уходе за тяжелобольным».	4			Проверка сообщения, оценка.
Тема 4.5. Методы простейшей физиотерапии. Оксигенотерапия	1. Составить сравнительную таблицу показаний и противопоказаний применения грелки, пузыря со льдом, горчичников, банок, согревающего компресса. 2. Разработать чек-лист применения грелки	4	ОК 1,3,8	ПК 4.6	Наличие сравнительной таблицы, чек-листа, оценка.
	1. Подготовить сообщение по одной из тем: «Вакуум терапия. Что это такое?», «Целебное действие горчичников», «Нужны ли простейшие физиотерапевтические процедуры?». 2. Разработать методические рекомендации для родственников по теме: правила постановки согревающего компресса.	3			Проверка сообщения, наличие методических рекомендаций, оценка.
Тема 4.6. Катетеризация мочевого пузыря мягким катетером. Введение постоянного мочевого катетера и уход за ним	1. Разработать чек-лист катетеризации мочевого пузыря мягким мочевым катетером). 2. Подготовиться к демонстрации манипуляции по чек-листу «уход за постоянным мочевым катетером»	4	ОК 3,6	ПК 4.6	Наличие чек-листа, демонстрация манипуляции, оценка.
Тема 4.7. Клизмы. Газоотводная трубка.	Повторить тему «Пищеварительная система» дисциплины «Анатомия и физиология человека». Зарисовать строение пищеварительной системы, сделать соответствующие обозначения.	2	ОК 4	ПК 4.6	Наличие рисунка пищеварительной системы, оценка
	1. Составить сравнительную таблицу различных видов клизм 2. Разработать чек-лист постановки сифонной клизмы	5			Наличие сравнительной таблицы, чек-листа, оценка.
Тема 4. 8. Промывание желудка.	Составить алгоритм действия «Уход при рвоте у тяжелобольного» Разработать памятку по теме: «Основные	3	ОК 4,6	ПК 4.6	Наличие алгоритма действий, памятки по теме, оценка.

	показания и противопоказания к промыванию желудка».				
Тема 4.9 Медикаментозное лечение в сестринской практике	Самостоятельная работа Составить краткий конспект на тему: «Правила хранения лекарственных средств согласно Приказа МЗ РБ № 706 от 23.08.2010г».	4	ОК 1,2,4,8	ПК 4.5-4.6	Наличие конспекта по теме, оценка.
Тема 4.10 Пути введения лекарственных средств.	1. Изучить материал учебника Л.И. Кулешовой «Основы сестринского дела» стр. 278-294 2. Разработать тестовые задания по изученному материалу 3. Составить глоссарий терминов	4	ОК 1,2,4,8	ПК 4.5-4.6	Наличие тестовых заданий, глоссария, оценка.
	Составить сравнительную таблицу преимуществ и недостатков различных способов введения лекарственных средств.	3			Наличие сравнительной таблицы по теме, оценка.
	Составить краткий конспект: 1. Требования к внутренней отделке помещений (4 раздел) 2. Санитарное содержание помещений, оборудования, инвентаря (11 раздел) Согласно Санитарно-эпидемиологических требований к организациям, осуществляющим медицинскую деятельность СанПиН 2.1.3.2630-10.	3			Наличие конспекта по теме, оценка.
	Изучить методические указания 3.1.2313-08 Требования к обеззараживанию, уничтожению и утилизации шприцов инъекционных однократного применения . Составить краткий конспект.	3			Наличие конспекта по теме, оценка
	Подготовиться к демонстрации внутримышечной инъекции по чек-листу	3			Демонстрация манипуляции, оценка
	Разработать чек-лист разведение антибиотиков	3			Наличие чек-листа, оценка

	Изучить методическое пособие «Работа в процедурном кабинете – современный подход к забору крови» . Составить краткий конспект	6			Наличие конспекта, оценка.
	Разработать чек-лист внутривенного капельного введения лекарственных средств.	3			Наличие чек-листа, оценка
	1. Составить сравнительную таблицу на тему: «Возможные осложнения при постановке инъекций, меры, направленные на предупреждение осложнений».	3			Наличие сравнительной таблицы по теме, оценка
Тема 4.10. Участие сестры в лабораторных методах исследования	1. Разработать текст инструктажа пациента при подготовке к: Сбору мочи на общий анализ Сбору мочи по Нечипоренко Сбору мочи по Зимницкому	2	ОК 4,5	ПК 4.5	Наличие текста инструктажа, оценка
	1. Разработать чек-лист забор кала на бактериологическое исследование. 2. Разработать текст инструктажа пациента при подготовке к: Сбору кала на копрологическое исследование Сбору кала на скрытую кровь Сбору кала на наличие гельминтов	5			Наличие чек-листа, текста инструктажа, оценка
	Разработать чек-лист техники взятия содержимого зева и носа на бактериологическое исследование.	3			Наличие чек-листа, оценка
Тема 4.11. Участие сестры в инструментальных методах исследования	Разработать текст инструктажа пациента при подготовке пациента к: – ФГДС – Колоноскопии – Рентгенологическому исследованию желудка	4	ОК 1,5,7	ПК 4.5	Наличие текста инструктажа, оценка
Тема 4.12. Сердечно-легочная реанимация	Изучить материал учебника «Младшая медицинская сестра по уходу за больными» под ред. С.И. Двойникова, С.Р. Бабаяна стр. 448-453. Составить тестовые вопросы по данному разделу.	4	ОК 2,3,6	ПК 4.6	Наличие тестовых вопросов, демонстрация манипуляции, оценка

	Подготовиться к демонстрации сердечно-легочной реанимации по чек-листу.				
Тема 4.13 Потеря, смерть и горе	Самостоятельная работа Подготовить сообщение по одной из тем: «Горе – как эмоциональная сторона болезни», «Медицинская сестра и умирающий больной».	6	ОК 6,7,8	ПК 4.6	Проверка сообщения, оценка
Раздел 5. Осуществление сестринского процесса. Владение основами гигиенического питания.					
Тема 5.3. Потребность пациента в физиологических отправлениях и в движении	Изучить материал учебника Л.И Кулешовой «Основы сестринского дела» стр. 138-185. Решить ситуационные задачи	3	ОК 1-8	ПК 4.4, 4.3, 4.10, 4.11	Наличие ответов на ситуационные задачи, оценка
Тема 5.5. Потребности пациента в общении; труде и отдыхе.	Ответить на вопросы (учебник Л.И Кулешовой «Основы сестринского дела» стр. 188-194)	2			Наличие ответов на вопросы, оценка
ИТОГО:		165			

2. ОБРАЩЕНИЕ К ОБУЧАЮЩЕМУСЯ

Уважаемый студент,

Вам предстоит выполнить задания самостоятельной (внеаудиторной) работы по ПМ 04 Выполнение работ по профессии Младшая медицинская сестра по уходу за больными.

Самостоятельная работа – планируемая учебная, учебно-исследовательская деятельность, выполняемая во внеаудиторное время по заданию и при методическом руководстве преподавателя, но без его непосредственного участия.

Самостоятельная работа способствует эффективному усвоению учебной информации, способов осуществления познавательной или профессиональной деятельности, воспитанию таких профессионально значимых личностных качеств, как ответственность, инициативность, организованность, трудолюбие.

Целью самостоятельной работы является овладение знаниями и умениями по ПМ 04 Выполнение работ по профессии Младшая медицинская сестра по уходу за больными. В результате освоения профессионального модуля обучающийся должен иметь практический опыт:

- выявления нарушенных потребностей пациента;
- оказания медицинских услуг в пределах своих полномочий;
- планирования и осуществления сестринского ухода;
- ведения медицинской документации
- обеспечения санитарных условий в учреждениях здравоохранения и на дому;
- применения средств транспортировки пациентов и средств малой механизации с учетом основ эргономики;
- соблюдения требований техники безопасности и противопожарной безопасности при уходе за пациентом во время проведения процедур и манипуляций

В результате освоения профессионального модуля обучающийся должен уметь:

- обеспечить инфекционную безопасность, в том числе уметь применять универсальные и стандартные меры предосторожности;
- заполнять медицинскую документацию;
- общаться пациентами и коллегами в процессе профессиональной деятельности;
- оказать медицинские услуги;
- проводить сердечно-легочную реанимацию;
- собирать информацию о состоянии здоровья пациента;
- определять проблемы пациента, связанные с состоянием его здоровья;
- оказывать помощь при потере, смерти, горе;
- осуществлять посмертный уход;
- обеспечить безопасную больничную среду для пациента, его окружения и персонала;
- проводить текущую и генеральную уборку помещений с использованием различных дезинфицирующих средств;
- составлять памятки для пациента и его окружения по вопросам ухода и самоухода, инфекционной безопасности, физических нагрузок, употребления продуктов питания и т.д.;
- использовать правила биомеханики в процессе сестринского ухода и обеспечения безопасного перемещения больного

В результате освоения профессионального модуля обучающийся должен знать:

- историю развития сестринского дела;
- философию сестринского дела;
- этапы сестринского процесса;
- принципы обучения пациента и его семьи вопросам ухода и самоухода;
- методы сердечно-легочной реанимации;
- способы реализации сестринского ухода;
- технологии выполнения медицинских услуг;
- факторы, влияющие на безопасность пациента и персонала;
- принципы санитарно-гигиенического воспитания и образования среди населения;
- основы профилактики внутрибольничной инфекции;

- правила биомеханики в процессе сестринского ухода и обеспечения безопасного перемещения больного.

- ОК 1. Понимать сущность и социальную значимость своей будущей профессии, проявлять к ней устойчивый интерес.
- ОК 2. Организовывать собственную деятельность, исходя из цели и способов ее достижения, определенных руководителем
- ОК 3. Анализировать рабочую ситуацию, осуществлять текущий и итоговый контроль, оценку и коррекцию собственной деятельности, нести ответственность за результаты своей работы.
- ОК 4. Осуществлять поиск информации, необходимой для эффективного выполнения профессиональных задач.
- ОК 5. Использовать информационно-коммуникационные технологии в профессиональной деятельности.
- ОК 6. Работать в команде, эффективно общаться с коллегами, руководством, потребителями.
- ОК 7. Бережно относиться к историческому наследию и культурным традициям, уважать социальные, культурные и религиозные различия.
- ОК 8. Соблюдать правила охраны труда, противопожарной безопасности и техники безопасности.
- ПК 4.1 Эффективно общаться с пациентом и его окружением в процессе профессиональной деятельности
- ПК 4.2. Соблюдать принципы профессиональной этики.
- ПК 4.3. Осуществлять уход за пациентами различных возрастных групп в условиях учреждения здравоохранения и на дому.
- ПК 4.4. Консультировать пациента и его окружение по вопросам ухода и самоухода.
- ПК 4.5. Оформлять медицинскую документацию.
- ПК 4.6. Оказывать медицинские услуги в пределах своих полномочий.
- ПК 4.7 Обеспечивать инфекционную безопасность.
- ПК 4.8 Обеспечивать безопасную больничную среду для пациентов и персонала.
- ПК 4.9 Участвовать в санитарно-просветительской работе среди населения.
- ПК 4.10 Владеть основами гигиенического питания.
- ПК 4.11 Обеспечивать производственную санитарию и личную гигиену на рабочем месте.

Задания самостоятельной (внеаудиторной) работы выполняются индивидуально в свободное от занятий время, при необходимости используется домашний персональный компьютер или ПК в читальном зале библиотеки колледжа.

Перед выполнением самостоятельной работы повторите теоретический материал, пройденный на аудиторных занятиях, изучите материал по теме учебника, дополнительной литературы, Интернет – ресурсов; выполните работу, ответьте на поставленные вопросы; предоставьте отчет преподавателю.

Каждая работа оценивается по пятибалльной системе. Критерии оценки приведены в данных методических рекомендациях.

При возникновении затруднений в процессе работы, обратитесь за консультацией к преподавателю.

3. СОДЕРЖАНИЕ ВНЕАУДИТОРНОЙ САМОСТОЯТЕЛЬНОЙ РАБОТЫ СТУДЕНТОВ

Внеаудиторная самостоятельная работа № 1

Тема: Развитие сестринского дела на современном этапе.

Количество часов:3

Вид СРС: Работа с учебной литературой, словарями, справочниками.

Цель работы: закрепление пройденного материала

Общие указания к выполнению работы: Составить таблицу.

Алгоритм выполнения:

1.Изучите материал лекции, учебной литературы. Составьте таблицу

Года	Основные события эпохи реформирования сестринского дела в России

Форма отчетности и контроля: таблица

Критерии оценки:

«отлично» ставится, если работа отвечает следующим основным требованиям:

- качественно составлена таблица;
- соответствие материалам лекции;
- содержание таблицы полностью раскрывает тему;
- работа выполнена в установленный срок.

«хорошо» ставится, если работа отвечает следующим основным требованиям:

- подготовлена таблица с незначительными ошибками;
- содержание работы в целом раскрывает тему;
- работа выполнена в установленный срок.

«удовлетворительно» ставится, если работа отвечает следующим основным требованиям:

- подготовлена таблица с незначительными ошибками;
- содержание работы не полностью раскрывает тему;
- работа выполнена в установленный срок.

Список литературы:

Основная:

1. Основы сестринского дела: курс лекций, сестринские технологии/Л.И.Кулешова, Е.В. Пустоветова; под редакцией В.В. Морозова. – Изд .6-е. – Ростовн/Д: Феникс , 2015 –стр.7-30 .

Дополнительная:

1. Основы сестринского дела/ Обуховец Т.П., Чернова О.В.; под редакцией Кабарухина Б.В.. – Изд. 2-е. - Ростов н/Д.: Феникс, 2017. – стр 21-47
2. Учебно-методическое пособие по основам сестринского дела/ Под общей редакцией А.И. Шпирна. – М.; ГОУ ВУНМЦ МЗ РФ , 2003, - стр 42-85.
3. <https://fmza.ru/srednee-professionalnoe-obrazovanie/>

Внеаудиторная самостоятельная работа № 2

Тема: Структура и организация работы лечебного учреждения.

Количество часов:2

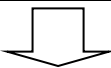
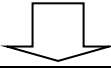
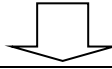
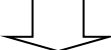
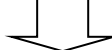
Вид СРС: Работа с учебной литературой, словарями, справочниками.

Цель работы: закрепление пройденного материала

Общие указания к выполнению работы: Составить сводную таблицу.

Алгоритм выполнения:

Изучите материал лекции, учебной литературы. Составьте сводную таблицу

Амбулаторно-поликлинический комплекс	Стационарные подразделения
	
	
	

Форма отчетности и контроля: сводная таблица

Критерии оценки:

«отлично» ставится, если работа отвечает следующим основным требованиям:

- качественно подготовлена таблица;
- соответствие логике изложения материала;
- содержание работы полностью раскрывает тему;
- работа выполнена в установленный срок.

«хорошо» ставится, если работа отвечает следующим основным требованиям:

- подготовлена таблица с незначительными ошибками;
- содержание работы в целом раскрывает тему;
- работа выполнена в установленный срок.

«удовлетворительно» ставится, если работа отвечает следующим основным требованиям:

- подготовлена таблица с незначительными ошибками;
- содержание работы не полностью раскрывает тему;
- работа выполнена в установленный срок.

Список литературы:

Основная:

1. Основы сестринского дела: курс лекций, сестринские технологии/Л.И.Кулешова, Е.В. Пустоветова; под редакцией В.В. Морозова. – Изд .6-е. – Ростовн/Д: Феникс , 2015 –стр.7-30 .

Дополнительная:

2. Основы сестринского дела/ Обуховец Т.П., Чернова О.В.; под редакцией Кабарухина Б.В.. – Изд. 2-е. - Ростов н/Д.: Феникс, 2017. – стр 21-47
3. Учебно-методическое пособие по основам сестринского дела/ Под общей редакцией А.И. Шпирна. – М.; ГОУ ВУНМЦ МЗ РФ , 2003, - стр 42-85.

Интернет-ресурсы:

4. <https://fmza.ru/srednee-professionalnoe-obrazovanie/>

Внеаудиторная самостоятельная работа № 3

Тема: Общение в сестринском деле.

Количество часов: 4

Вид СРС: Работа с учебниками, словарями, справочниками. Работа с материалами первичной аккредитации специалистов Сестринского дела.

Цель работы: закрепление и обобщение пройденного материала. Подготовка к первичной аккредитации.

Общие указания к выполнению работы: разработать чек-лист.

1. Изучите чек – листы аккредитационных манипуляций.
2. Разработайте чек- лист ознакомления пациента с режимом лечебного учреждения. В качестве эталона используйте чек-лист применения пузыря со льдом.

Образец:

Режим дня инфекционного отделения	
6.00-6.30	Подъем, измерение температуры
6.30-7.00	Сбор анализов, раздача лекарств, утренний туалет, постановка инъекций
7.00-8.00	Выполнение врачебных назначений
8.00-9.30	Физиолечение
9.30-10.00	Завтрак
10.00-12.00	Обход врача
12.00-13.00	Выполнение врачебных назначений
13.00-14.00	Обед
14.00-16.00	Тихий час
16.00-16.30	Полдник
16.30-18.30	Измерение температуры, раздача лекарств
18.30-19.00	Ужин
19.00-21.00	Выполнение врачебных назначений
21.00-22.00	Вечерний туалет
22.00	Отход ко сну

Форма отчетности и контроля: чек-лист

Критерии оценки:

«отлично» ставится, если работа отвечает следующим основным требованиям:

- чек-лис качественно подготовлен;
- содержание чек-листа соответствует алгоритму манипуляции;
- работа выполнена в установленный срок.

«хорошо» ставится, если работа отвечает следующим основным требованиям:

- чек-лист подготовлен с незначительными ошибками;
- содержание чек-листа соответствует алгоритму манипуляции;
- работа выполнена в установленный срок.

«удовлетворительно» ставится, если работа отвечает следующим основным требованиям:

- чек-лист подготовлен с незначительными ошибками;
- содержание чек-листа не в полном объеме соответствует алгоритму манипуляции;
- работа выполнена в установленный срок.

Список литературы:

Основная:

1. Основы сестринского дела: курс лекций, сестринские технологии/Л.И.Кулешова, Е.В. Пустоветова; под редакцией В.В. Морозова. – Изд .6-е. – Ростовн/Д: Феникс , 2015 – 63-74 стр.

Дополнительная:

1. Основы сестринского дела/ Обуховец Т.П., Чернова О.В.; под редакцией Кабарухина Б.В.. – Изд. 2-е. - Ростов н/Д.: Феникс, 2017. – стр 64-81

Интернет-ресурсы:

1. <https://fmza.ru/srednee-professionalnoe-obrazovanie/>

Внеаудиторная самостоятельная работа № 4

Тема: Обучение в сестринском деле.

Количество часов: 4

Вид СРС: Работа с учебниками, словарями, справочниками.

Цель работы: закрепление и обобщение пройденного материала.

Общие указания к выполнению работы:

1. Разработать план обучения.

Алгоритм выполнения:

1. Изучите предложенную задачу.
2. Разработайте план обучения по задаче.

Задача:

Вы – участковая медицинская сестра поликлиники. Вы посещаете пациентку 65 лет на дому с целью выполнения назначения врача: выполнить измерение массы тела, измерить температуру в подмышечной впадине, измерить пульс на лучевой артерии. Для динамического наблюдения за показателями, необходимо научить измерению пульса пациентку.

Форма отчетности и контроля: план обучения.

Критерии оценки:

«отлично» ставится, если работа отвечает следующим основным требованиям:

- план- обучения качественно подготовлен;
- работа объёмом 2-3 страницы;
- содержание план-обучения соответствует алгоритму манипуляции
- работа выполнена в установленный срок.

«хорошо» ставится, если работа отвечает следующим основным требованиям:

- план-обучения подготовлен с незначительными ошибками;
- работа объёмом 1,5 страницы;
- содержание плана- обучения соответствует алгоритму манипуляции
- работа выполнена в установленный срок.

«удовлетворительно» ставится, если работа отвечает следующим основным требованиям:

- план-обучения подготовлены с незначительными ошибками;
- работа объёмом 1 страница;
- содержание плана - обучения не в полном объёме соответствует алгоритму манипуляции;
- работа выполнена в установленный срок.

Список литературы:

Основная:

1. Основы сестринского дела: курс лекций, сестринские технологии/Л.И.Кулешова, Е.В. Пустоветова; под редакцией В.В. Морозова. – Изд .6-е. – Ростовн/Д: Феникс , 2015 – 350-361 стр.

Дополнительная:

1. Основы сестринского дела/ Обуховец Т.П., Чернова О.В.; под редакцией Кабарухина Б.В.. – Изд. 2-е. - Ростов н/Д.: Феникс, 2017. – стр 198-210

Интернет-ресурсы:

Внеаудиторная самостоятельная работа № 5

Тема: Санитарно-противоэпидемический режим.

Количество часов:4

Вид СРС: Работа с нормативной документацией, конспектирование.

Цель работы: закрепление и обобщение пройденного материала

Общие указания к выполнению работы:

1. Составить глоссарий терминов на тему: «Инфекция, связанная с оказанием медицинской помощи». краткий конспект.
2. Зарисовать схему.

Алгоритм выполнения:

1. Изучите материал лекции, учебной литературы. Составьте глоссарий терминов на тему: «Инфекция, связанная с оказанием медицинской помощи»
2. Из учебника Кулешова Л.И., Пустоветова Е.В, стр 197-203 в формате А3 зарисуйте схемы:.
 - а. Пути распространения ИСМП.
 - б. Механизм передачи инфекции.
 - в. Возбудители инфекции.
 - г. Воздействие на разные звенья эпидемического процесса.

Форма отчетности и контроля: конспект

Критерии оценки:

«отлично» ставится, если работа отвечает следующим основным требованиям:

- качественно подготовлен конспект;
- соответствие логике изложения материала;
- содержание работы полностью раскрывает тему;
- работа выполнена в установленный срок.

«хорошо» ставится, если работа отвечает следующим основным требованиям:

- подготовлен конспект с незначительными ошибками;
- содержание работы в целом раскрывает тему;
- работа выполнена в установленный срок.

«удовлетворительно» ставится, если работа отвечает следующим основным требованиям:

- подготовлен конспект с незначительными ошибками;
- содержание работы не полностью раскрывает тему;
- работа выполнена в установленный срок.

Список литературы:

Основная:

1. Практическое руководство к предмету «Основы сестринского дела» : учеб. пособие / С.А. Мухина, И.И. Тарновская. – 2-е изд., испр. доп. – М.ГЭОТАР-Медиа, 2018.стр - 7-9

2. Основы сестринского дела: курс лекций, сестринские технологии/Л.И.Кулешова, Е.В. Пустоветова; под редакцией В.В. Морозова. – Изд .6-е. – Ростовн/Д: Феникс , 2015 – 197-203 стр.

Дополнительная:

1. Основы сестринского дела/ Обуховец Т.П., Чернова О.В.; под редакцией Кабарухина Б.В.. – Изд. 2-е. - Ростов н/Д.: Феникс, 2017. – стр 212-214

Интернет-ресурсы:

1. <https://fmza.ru/srednee-professionalnoe-obrazovanie/>

Внеаудиторная самостоятельная работа № 6

Тема: Санитарно-противоэпидемический режим.

Количество часов: 4

Вид СРС: Работа с нормативной документацией, конспектирование.

Цель работы: закрепление и обобщение пройденного материала

Общие указания к выполнению работы: Составить краткий конспект

Алгоритм выполнения:

1. Составить конспект на тему: «Правила обработки рук медицинского персонала и кожных покровов пациента согласно СанПиН 2.1.3.2630-10» Санитарно-эпидемиологические требования к организациям, осуществляющие медицинскую деятельность».
2. Составить конспект на тему: «Требования к одежде медицинского персонала согласно СанПиН 2.1.3.2630-10 «Санитарно-эпидемиологические требования к организациям, осуществляющие медицинскую деятельность».

Форма отчетности и контроля: конспект

Критерии оценки:

«отлично» ставится, если работа отвечает следующим основным требованиям:

- качественно подготовлен конспект;
- соответствие логике изложения материала;
- содержание работы полностью раскрывает тему;
- работа выполнена в установленный срок.

«хорошо» ставится, если работа отвечает следующим основным требованиям:

- подготовлен конспект с незначительными ошибками;
- содержание работы в целом раскрывает тему;
- работа выполнена в установленный срок.

«удовлетворительно» ставится, если работа отвечает следующим основным требованиям:

- подготовлен конспект с незначительными ошибками;
- содержание работы не полностью раскрывает тему;
- работа выполнена в установленный срок.

Список литературы:

Основная:

1. СанПиН 2.1.3.2630-10» Санитарно-эпидемиологические требования к организациям, осуществляющие медицинскую деятельность»

Дополнительная:

1. Основы сестринского дела/ Обуховец Т.П., Чернова О.В.; под редакцией Кабарухина Б.В.. – Изд. 2-е. - Ростов н/Д.: Феникс, 2017. – стр 219-230

Интернет-ресурсы:

1. <https://fmza.ru/srednee-professionalnoe-obrazovanie/>

Внеаудиторная самостоятельная работа № 7

Тема: Санитарно-противоэпидемический режим.

Количество часов: 4

Вид СРС: Работа с нормативной документацией, конспектирование.

Цель работы: закрепление и обобщение пройденного материала

Общие указания к выполнению работы: Составить краткий конспект

Алгоритм выполнения:

1. Составить конспект на тему: «Профилактика профессионального инфицирования ВИЧ согласно СанПиН 2.1.5.2826-10 «Профилактика ВИЧ - инфекции».
2. Составить конспект на тему: «Предупреждение профессиональных заражений» согласно приказа Минздрава СССР от 12 июля 1989г. № 408 «О мерах по снижению заболеваемости вирусными гепатитами в стране»

Форма отчетности и контроля: конспект

Критерии оценки:

«отлично» ставится, если работа отвечает следующим основным требованиям:

- качественно подготовлен конспект;
- соответствие логике изложения материала;
- содержание работы полностью раскрывает тему;
- работа выполнена в установленный срок.

«хорошо» ставится, если работа отвечает следующим основным требованиям:

- подготовлен конспект с незначительными ошибками;
- содержание работы в целом раскрывает тему;
- работа выполнена в установленный срок.

«удовлетворительно» ставится, если работа отвечает следующим основным требованиям:

- подготовлен конспект с незначительными ошибками;
- содержание работы не полностью раскрывает тему;
- работа выполнена в установленный срок.

Список литературы:

Основная:

1. СанПиН 2.1.5.2826-10 «Профилактика ВИЧ – инфекции»

2. Приказ МЗ СССР от 12 июля 1989г. № 408 «О мерах по снижению заболеваемости вирусными гепатитами в стране»

Дополнительная:

1. Основы сестринского дела/ Обуховец Т.П., Чернова О.В.; под редакцией Кабарухина Б.В.. – Изд. 2-е. - Ростов н/Д.: Феникс, 2017. – стр 229-231

Интернет-ресурсы:

1. <https://fmza.ru/srednee-professionalnoe-obrazovanie/>

Внеаудиторная самостоятельная работа № 8

Тема: Дезинфекция

Количество часов: 4

Вид СРС: Работа с учебниками, словарями, справочниками. Работа с нормативной документацией.

Цель работы: закрепление и обобщение пройденного материала

Общие указания к выполнению работы:

1. Составить перечень современных дезинфицирующих средств.
2. Составить краткий конспект

Алгоритм выполнения:

1. Изучите материал лекции, практических занятий, учебной литературы.
2. Составить перечень современных дезинфицирующих средств и их назначение в соответствии с методическими рекомендациями. Заполните таблицу.

2. Составить конспект на тему: «Применение дезинфицирующих средств согласно СанПиН 2.1.3.2630-10» Санитарно-эпидемиологические требования к организациям, осуществляющие медицинскую деятельность».

Группы дезинфектантов	Преимущества	Недостатки	Применение

Форма отчетности и контроля:

- 1.перчень современных дез.средств. Заполнение таблицы.
- 2.конспект

Критерии оценки:

«отлично» ставится, если работа отвечает следующим основным требованиям:

- качественно подготовлен конспект;
- соответствие логике изложения материала;
- содержание работы полностью раскрывает тему;
- работа выполнена в установленный срок.

«хорошо» ставится, если работа отвечает следующим основным требованиям:

- подготовлен конспект с незначительными ошибками;
- содержание работы в целом раскрывает тему;
- работа выполнена в установленный срок.

«удовлетворительно» ставится, если работа отвечает следующим основным требованиям:

- подготовлен конспект с незначительными ошибками;
- содержание работы не полностью раскрывает тему;
- работа выполнена в установленный срок.

Список литературы:

Основная:

- 1.Практическое руководство к предмету «Основы сестринского дела» : учеб. пособие / С.А. Мухина, И.И. Тарновская. – 2-е изд., испр. доп. – М.ГЭОТАР-Медиа, 2018. - 28-43 стр
- 2.Основы сестринского дела: курс лекций, сестринские технологии/Л.И.Кулешова, Е.В. Пустоветова; под редакцией В.В. Морозова. – Изд .6-е. – Ростовн/Д: Феникс , 2015 – 211-216 стр.

Дополнительная:

- 1.Основы сестринского дела/ Обуховец Т.П., Чернова О.В.; под редакцией Кабарухина Б.В.. – Изд. 2-е. - Ростов н/Д.: Феникс, 2017. – стр 240-256
- 2.СанПиН 2.1.3.2630-10» Санитарно-эпидемиологические требования к организациям, осуществляющие медицинскую деятельность.

Интернет-ресурсы:

1. <https://fmza.ru/srednee-professionalnoe-obrazovanie/>

Внеаудиторная самостоятельная работа № 9

Тема: Правила обращения с медицинскими отходами.

Количество часов:4

Вид СРС: Работа с нормативной документацией, конспектирование.

Цель работы: закрепление и обобщение пройденного материала

Общие указания к выполнению работы: Составить краткий конспект

Алгоритм выполнения:

1.Составить конспект на тему: « Требование к сбору медицинских отходов» согласно СанПиН 2.1.3.2630-10 «Санитарно-эпидемиологические требования к организациям , осуществляющие медицинскую деятельность».

Форма отчетности и контроля: конспект

Критерии оценки:

«отлично» ставится, если работа отвечает следующим основным требованиям:

- качественно подготовлен конспект;
- соответствие логике изложения материала;
- содержание работы полностью раскрывает тему;
- работа выполнена в установленный срок.

«хорошо» ставится, если работа отвечает следующим основным требованиям:

- подготовлен конспект с незначительными ошибками;
- содержание работы в целом раскрывает тему;
- работа выполнена в установленный срок.

«удовлетворительно» ставится, если работа отвечает следующим основным требованиям:

- подготовлен конспект с незначительными ошибками;
- содержание работы не полностью раскрывает тему;
- работа выполнена в установленный срок.

Список литературы:

Основная:

1.СанПиН 2.1.3.2630-10» Санитарно-эпидемиологические требования к организациям, осуществляющие медицинскую деятельность»

Дополнительная:

1.Основы сестринского дела: курс лекций, сестринские технологии/Л.И.Кулешова, Е.В. Пустоветова; под редакцией В.В. Морозова. – Изд .6-е. – Ростов/Д: Феникс , 2015 – 234-236 стр.

Интернет-ресурсы:

1.<https://fmza.ru/srednee-professionalnoe-obrazovanie/>

Внеаудиторная самостоятельная работа № 10

Тема: Предстерилизационная очистка инструментов. Стерилизация. Принципы работы ЦСО.

Количество часов:4.

Вид СРС: Работа с нормативной документацией, конспектирование.

Цель работы: закрепление и обобщение пройденного материала

Общие указания к выполнению работы: Составить краткий конспект

Алгоритм выполнения:

1. Изучите ОСТ 42-21-2-85 «Отраслевой стандарт стерилизация и дезинфекция изделий медицинского назначения методы, средства и режимы».

2.Составьте краткий конспект:

- Дезинфекция изделий многоразового использования
- Стерилизация изделий многоразового использования. Методы, средства, режимы..

Форма отчетности и контроля: конспект

Критерии оценки:

«отлично» ставится, если работа отвечает следующим основным требованиям:

- качественно подготовлен конспект;
- соответствие логике изложения материала;
- содержание работы полностью раскрывает тему;
- работа выполнена в установленный срок.

«хорошо» ставится, если работа отвечает следующим основным требованиям:

- подготовлен конспект с незначительными ошибками;
- содержание работы в целом раскрывает тему;
- работа выполнена в установленный срок.

«удовлетворительно» ставится, если работа отвечает следующим основным требованиям:

- подготовлен конспект с незначительными ошибками;
- содержание работы не полностью раскрывает тему;
- работа выполнена в установленный срок.

Список литературы:

Основная:

1.ОСТ 42-21-2-85 «Отраслевой стандарт стерилизация и дезинфекция изделий медицинского назначения методы, средства и режимы».

2.СанПиН 2.1.3.2630-10» Санитарно-эпидемиологические требования к организациям, осуществляющие медицинскую деятельность»

Дополнительная:

1.Основы сестринского дела: курс лекций, сестринские технологии/Л.И.Кулешова, Е.В. Пустоветова; под редакцией В.В. Морозова. – Изд .6-е. – Ростовн/Д: Феникс , 2015 – 245-256 стр.

Интернет-ресурсы:

1. <https://fmza.ru/srednee-professionalnoe-obrazovanie/>

Внеаудиторная самостоятельная работа № 11

Тема: Организация безопасной окружающей среды для пациента и персонала

Количество часов: 2

Вид СРС: Работа с учебниками, словарями, справочниками.

Цель работы: закрепление и обобщение пройденного материала.

Общие указания к выполнению работы:

1.Составить сводную таблицу.

Алгоритм выполнения:

1.Изучите материал лекции, практических занятий, учебной литературы.

2. Составьте сводную таблицу по режимам двигательной активности пациента.

Режимы физической (двигательной) активности пациента			

Форма отчетности и контроля: Таблица

Критерии оценки:

«отлично» ставится, если работа отвечает следующим основным требованиям:

- таблица качественно подготовлена;
- соответствует логике изложения материала;
- работа выполнена в установленный срок

«хорошо» ставится, если работа отвечает следующим основным требованиям:

- таблица подготовлена с незначительными ошибками;
- содержание раскрыто не полностью;
- работа выполнена в установленный срок.

«удовлетворительно» ставится, если работа отвечает следующим основным требованиям:

- таблица подготовлена со значительными ошибками;
- содержание раскрыто не полностью;
- работа выполнена в установленный срок.

Список литературы:

Основная:

1. Основы сестринского дела: курс лекций, сестринские технологии/Л.И.Кулешова, Е.В. Пустоветова; под редакцией В.В. Морозова. – Изд .6-е. – Ростовн/Д: Феникс , 2015 – 382-383 стр.

Дополнительная:

1. Основы сестринского дела/ Обуховец Т.П., Чернова О.В.; под редакцией Кабарухина Б.В.. – Изд. 2-е. - Ростов н/Д.: Феникс, 2009. – стр 355

Интернет-ресурсы:

1. <https://fmza.ru/srednee-professionalnoe-obrazovanie/>

Внеаудиторная самостоятельная работа № 12

Тема: Воздействие на организм сестры физической нагрузки. Профилактика заболеваний, связанных с физической нагрузкой.

Количество часов: 3

Вид СРС: Работа с учебниками, словарями, справочниками. Работа с нормативной документацией.

Цель работы: закрепление и обобщение пройденного материала

Общие указания к выполнению работы:

1. выполните задание
2. составьте краткий конспект

Алгоритм выполнения:

1. Изучите материал лекции, практических занятий, учебной литературы.
2. Выполните задание , заполните таблицу.
3. Составьте конспект на тему: «Санитарно – гигиенический режим в отделениях согласно Приказа от 23. 03. 1976 г. № 288 « Об утверждении инструкции о санитарно-противоэпидемическом режиме больниц и о порядке осуществления органами и учреждениями санитарно- эпидемиологической службы государственного санитарного надзора за санитарным состоянием лечебно-профилактических учреждений».

Задание 1. Факторы риска в работе медицинской сестры

Физический	Химический	Биологический	Психологический
------------	------------	---------------	-----------------

--	--	--	--

Задание 2. При перемещении пациента следует использовать следующие правила биомеханики.

Инструкция: напишите эти правила:

1. _____
2. _____
3. _____
4. _____
5. _____
6. _____

Задание 3. Перечислите возможные проблемы обездвиженного пациента:

1. _____
2. _____
3. _____
4. _____
5. _____
6. _____
7. _____
8. _____
9. _____
10. _____

Форма отчетности и контроля:

1. Заполнение таблицы.

2. Конспект

Критерии оценки:

«отлично» ставится, если работа отвечает следующим основным требованиям:

- качественно подготовлен конспект;
- соответствие логике изложения материала;
- содержание работы полностью раскрывает тему;
- работа выполнена в установленный срок.

«хорошо» ставится, если работа отвечает следующим основным требованиям:

- подготовлен конспект с незначительными ошибками;
- содержание работы в целом раскрывает тему;
- работа выполнена в установленный срок.

–
«удовлетворительно» ставится, если работа отвечает следующим основным требованиям:

- подготовлен конспект с незначительными ошибками;
- содержание работы не полностью раскрывает тему;
- работа выполнена в установленный срок.

Список литературы:

Основная:

1. Практическое руководство к предмету «Основы сестринского дела» : учеб. пособие / С.А. Мухина, И.И. Тарновская. – 2-е изд., испр. доп. – М.ГЭОТАР-Медиа, 2018. - 69-122 стр

2. Младшая медицинская сестра по уходу за больными: учебник/ [С.И. Двойников, С.Р. Бабаян, Ю. А. Тарасова, И.А. Фомушкина, В.В. Ливанская, Л.В. Жукова, Т.М. Яковлева, М.А. Штыкова]; под редакцией С.И. Двойникова, С.Р. Бабаяна. – М.ГЭОТАР-Медиа, 2018, стр. 184-193

Дополнительная:

1. Основы сестринского дела: курс лекций, сестринские технологии/Л.И.Кулешова, Е.В. Пустоветова; под редакцией В.В. Морозова. – Изд .6-е. – Ростов н/Д: Феникс , 2015 – 378-399 стр.

2. Приказ от 23. 03. 1976 г. № 288 « Об утверждении инструкции о санитарно-противоэпидемическом режиме больниц и о порядке осуществления органами и учреждениями санитарно- эпидемиологической службы государственного санитарного надзора за санитарным состоянием лечебно-профилактических учреждений»

Интернет-ресурсы:

1. <https://fmza.ru/srednee-professionalnoe-obrazovanie/>

Внеаудиторная самостоятельная работа № 13

Тема: Воздействие на организм сестры физической нагрузки. Профилактика заболеваний, связанных с физической нагрузкой.

Количество часов:3

Вид СРС: Работа с учебниками, словарями, справочниками.

Цель работы: закрепление и обобщение пройденного материала

Общие указания к выполнению работы:

1. Разработать методические рекомендации

Алгоритм выполнения:

1. Изучите материал лекции, практических занятий, учебной литературы.
2. Разработать методические рекомендации для родственников, ухаживающих за тяжелобольным пациентом на одну из тем:
 - «Профилактика травм спины при перемещении пациента»
 - «Правильная биомеханика тела при поднятии тяжестей»
3. Разработать методические рекомендации для родственников на тему: «Лечебно-охранительный режим отделения»

Форма отчетности и контроля: Методические рекомендации

Критерии оценки:

«отлично» ставится, если работа отвечает следующим основным требованиям:

- методические рекомендации качественно подготовлены;
- методические рекомендации объемом 2-3 страницы;
- содержание методических рекомендаций соответствуют алгоритму манипуляций;
- работа выполнена в установленный срок.

«хорошо» ставится, если работа отвечает следующим основным требованиям:

- методические рекомендации подготовлены с незначительными ошибками;
- методические рекомендации объемом 1,5 страницы;
- содержание методических рекомендаций соответствуют алгоритму манипуляций;
- работа выполнена в установленный срок.

«удовлетворительно» ставится, если работа отвечает следующим основным требованиям:

- методические рекомендации подготовлены с незначительными ошибками;
- методические рекомендации объемом 1 страница;
- содержание методических рекомендаций не в полном объеме соответствуют алгоритму манипуляций;
- работа выполнена в установленный срок.

Список литературы:

Основная:

1. Практическое руководство к предмету «Основы сестринского дела» : учеб. пособие / С.А. Мухина, И.И. Тарновская. – 2-е изд., испр. доп. – М.ГЭОТАР-Медиа, 2018. - 69-122 стр

2. Младшая медицинская сестра по уходу за больными: учебник/ [С.И. Двойников, С.Р. Бабаян, Ю. А. Тарасова, И.А. Фомушкина, В.В. Ливанская, Л.В. Жукова, Т.М. Яковлева, М.А. Штыкова]; под редакцией С.И. Двойникова, С.Р. Бабаяна. – М.ГЭОТАР-Медиа, 2018, стр. 184-193

Дополнительная:

1. Основы сестринского дела: курс лекций, сестринские технологии/Л.И.Кулешова, Е.В. Пустоветова; под редакцией В.В. Морозова. – Изд .6-е. – Ростов н/Д: Феникс , 2015 – 378-399 стр.

Интернет-ресурсы:

1. <https://fmza.ru/srednee-professionalnoe-obrazovanie/>

Внеаудиторная самостоятельная работа № 14

Тема: Прием пациента в стационар. Ведение документации.

Количество часов: 3

Вид СРС: Работа с учебниками, словарями, справочниками. Работа с нормативной документацией.

Цель работы: закрепление и обобщение пройденного материала

Общие указания к выполнению работы:

1. Составить перечень современных противопедикулезных средств
2. Составить краткий конспект

Алгоритм выполнения:

1. Изучите материал лекции, практических занятий, учебной литературы.
2. Составить перечень современных противопедикулезных средств и краткую аннотацию по их использованию
3. Составить конспект на тему: «Санитарно – гигиенический режим в приемном отделении согласно Приказа от 23. 03. 1976 г. № 288 « Об утверждении инструкции о санитарно-противоэпидемическом режиме больниц и о порядке осуществления органами и учреждениями санитарно- эпидемиологической службы государственного санитарного надзора за санитарным состоянием лечебно-профилактических учреждений».

Форма отчетности и контроля:

1. перечень современных противопедикулезных средств.
2. конспект

Критерии оценки:

«отлично» ставится, если работа отвечает следующим основным требованиям:

- качественно подготовлен конспект;
- соответствие логике изложения материала;
- содержание работы полностью раскрывает тему;
- работа выполнена в установленный срок.

«хорошо» ставится, если работа отвечает следующим основным требованиям:

- подготовлен конспект с незначительными ошибками;
- содержание работы в целом раскрывает тему;
- работа выполнена в установленный срок.

«удовлетворительно» ставится, если работа отвечает следующим основным требованиям:

- подготовлен конспект с незначительными ошибками;
- содержание работы не полностью раскрывает тему;
- работа выполнена в установленный срок.

Список литературы:

Основная:

1. Практическое руководство к предмету «Основы сестринского дела» : учеб. пособие / С.А. Мухина, И.И. Тарновская. – 2-е изд., испр. доп. – М.ГЭОТАР-Медиа, 2018. - стр 136-137

2. Методические рекомендации по применению современных педикулоцидных средств от 18.12.2003 № 11-7/15-09

Дополнительная:

1. Приказ от 23. 03. 1976 г. № 288 « Об утверждении инструкции о санитарно-противоэпидемическом режиме больниц и о порядке осуществления органами и учреждениями санитарно-эпидемиологической службы государственного санитарного надзора за санитарным состоянием лечебно-профилактических учреждений».

Интернет-ресурсы:

1. <https://fmza.ru/srednee-professionalnoe-obrazovanie/>

Внеаудиторная самостоятельная работа № 15

Тема: Прием пациента в стационар. Ведение документации.

Количество часов: 4

Вид СРС: Работа с нормативной документацией.

Цель работы: закрепление и обобщение пройденного материала

Общие указания к выполнению работы:

1. Составить краткий конспект

Алгоритм выполнения:

1. Изучите нормативные документы.

2. Составить конспект на тему: «Организация и проведение противопедикулезных мероприятий согласно приказа от 26 ноября 1998 г. № 342 « Об усилении мероприятий по профилактике эпидемического сыпного тифа и борьбе с педикулезом».

Форма отчетности и контроля:

1. конспект

Критерии оценки:

«отлично» ставится, если работа отвечает следующим основным требованиям:

- качественно подготовлен конспект;

- соответствие логике изложения материала;
- содержание работы полностью раскрывает тему;
- работа выполнена в установленный срок.

«хорошо» ставится, если работа отвечает следующим основным требованиям:

- подготовлен конспект с незначительными ошибками;
- содержание работы в целом раскрывает тему;
- работа выполнена в установленный срок.

«удовлетворительно» ставится, если работа отвечает следующим основным требованиям:

- подготовлен конспект с незначительными ошибками;
- содержание работы не полностью раскрывает тему;
- работа выполнена в установленный срок.

Список литературы:

Основная:

1. Приказ от 26 ноября 1998 г. № 342 « Об усилении мероприятий по профилактике эпидемического сыпного тифа и борьбе с педикулезом».

Дополнительная:

1. СанПиН 2.1.3.2630-10» Санитарно-эпидемиологические требования к организациям, осуществляющие медицинскую деятельность»

Интернет-ресурсы:

1. <https://fnza.ru/srednee-professionalnoe-obrazovanie/>

Внеаудиторная самостоятельная работа № 16

Тема: Оценка функционального состояния пациента.

Количество часов: 3

Вид СРС: Работа с учебниками, с материалами первичной аккредитации специалистов Сестринского дела.

Цель работы: закрепление и обобщение пройденного материала

Общие указания к выполнению работы:

1. Разработать чек-лист

Алгоритм выполнения:

1. Изучите чек-листы аккредитационных манипуляций.
2. Разработайте чек- лист по теме: Проведение общей термометрии (в подмышечной впадине). В качестве эталона используйте чек- лист «применение пузыря со льдом».

Форма отчетности и контроля: чек-лист

Критерии оценки:

«отлично» ставится, если работа отвечает следующим основным требованиям:

- чек-лист качественно подготовлен;
- соответствует логике изложения материала;
- содержание соответствует эталону чек-листа;
- работа выполнена в установленный срок.

«хорошо» ставится, если работа отвечает следующим основным требованиям:

- чек-лист подготовлен с незначительными ошибками;
- соответствует логике изложения материала;
- содержание соответствует эталону чек-листа;
- работа выполнена в установленный срок.

«удовлетворительно» ставится, если работа отвечает следующим основным требованиям:

- чек-лист подготовлен с незначительными ошибками;
- содержание не в полном объеме соответствует эталону аккредитационного листа;
- работа выполнена в установленный срок.

Список литературы:

Основная:

1. <https://fnza.ru/srednee-professionalnoe-obrazovanie/>

2. Практическое руководство к предмету «Основы сестринского дела»: учеб. пособие / С.А. Мухина, И.И. Тарновская. – 2-е изд., испр. доп. – М.ГЭОТАР-Медиа, 2018. – 226-230 стр

3. Основы сестринского дела: курс лекций, сестринские технологии/Л.И.Кулешова, Е.В. Пустоветова; под редакцией В.В. Морозова. – Изд .6-е. – Ростов н/Д: Феникс , 2015 – 473 стр.

Дополнительная:

1. Основы сестринского дела/ Обуховец Т.П., Чернова О.В.; под редакцией Кабарухина Б.В.. – Изд. 2-е. - Ростов н/Д.: Феникс, 2009. – стр 359-561.

Внеаудиторная самостоятельная работа № 17

Тема: Оценка функционального состояния пациента.

Количество часов:3

Вид СРС: Работа с материалами первичной аккредитации специалистов Сестринского дела, учебной литературой..

Цель работы: закрепление и обобщение пройденного материала

Общие указания к выполнению работы:

1.Подготовиться к демонстрации манипуляции.

Алгоритм выполнения:

1.Подготовиться к демонстрации алгоритма «Измерение артериального давления» по чек – листу.

2. Просмотрите видеоролик с практического занятия по данной теме.

3. Ознакомьтесь с чек-листом «».

4. Прочитайте и самостоятельно проговорите все речевые модули данной манипуляции.

5. Подготовьтесь к демонстрации манипуляции на следующем практическом занятии.

Форма отчетности и контроля: демонстрация манипуляции

Критерии оценки:

«отлично» ставится, если работа отвечает следующим основным требованиям:

- манипуляция продемонстрирована в полном объеме по чек- листу;;
- проговорены в полном объеме все речевые модули данной манипуляции;
- работа выполнена в установленный срок.

«хорошо» ставится, если работа отвечает следующим основным требованиям:

- манипуляция продемонстрирована в незначительными ошибками относительно чек-листа:
- проговорены в полном объеме все речевые модули данной манипуляции;
- работа выполнена в установленный срок.

«удовлетворительно» ставится, если работа отвечает следующим основным требованиям:

- манипуляция продемонстрирована 30% ошибок относительно чек – листа:
- проговорены не в полном объеме все речевые модули данной манипуляции;
- работа выполнена в установленный срок.

Список литературы:

Основная:

1. <https://fmza.ru/srednee-professionalnoe-obrazovanie/>

Дополнительная:

1. Основы сестринского дела: курс лекций, сестринские технологии/Л.И.Кулешова, Е.В. Пустоветова; под редакцией В.В. Морозова. – Изд .6-е. – Ростов н/Д: Феникс , 2015 – стр 171-174 .

2. Основы сестринского дела/ Обуховец Т.П., Чернова О.В.; под редакцией Кабарухина Б.В.. – Изд. 2-е. - Ростов н/Д.: Феникс, 2009. – стр 162-169.

Внеаудиторная самостоятельная работа № 18

Тема: Оценка функционального состояния пациента.

Количество часов: 4

Вид СРС: Работа с учебниками, словарями, справочниками.

Цель работы: закрепление и обобщение пройденного материала

Общие указания к выполнению работы:

1. Решить задачи.

1. Разработать методические рекомендации

Алгоритм выполнения:

1. Изучите материал лекции, практических занятий, учебной литературы.
2. Решите задачи по теме « Общая термометрия»
3. Разработать методические рекомендации для родственников, ухаживающих за тяжелобольным пациентом по следующим темам:
 - «Измерение температуры тела»
 - «Измерение АД»
 - «Подсчет ЧДД»
 - Определение пульса и его характеристики»

Форма отчетности и контроля: задачи, методические рекомендации

Критерии оценки:

«отлично» ставится, если работа отвечает следующим основным требованиям:

- задачи и методические рекомендации качественно подготовлены;
- задачи и содержание методических рекомендаций соответствуют образцу чек- листа;
- работа выполнена в установленный срок.

«хорошо» ставится, если работа отвечает следующим основным требованиям:

- «задачи и методические рекомендации подготовлены с незначительными ошибками;
- задачи и содержание методических рекомендаций соответствуют образцу чек- листа;
- работа выполнена в установленный срок.

«удовлетворительно» ставится, если работа отвечает следующим основным требованиям:

- задачи и методические рекомендации качественно подготовлены;
- задачи и содержание методических рекомендаций не полностью соответствуют образцу чек- листа;
- работа выполнена в установленный срок.

Список литературы:**Основная:**

1. Практическое руководство к предмету «Основы сестринского дела» : учеб. пособие / С.А. Мухина, И.И. Тарновская. – 2-е изд., испр. доп. – М.ГЭОТАР-Медиа, 2018. -225-244 стр

2. Младшая медицинская сестра по уходу за больными: учебник/ [С.И. Двойников, С.Р. Бабаян, Ю. А. Тарасова, И.А. Фомушкина, В.В. Ливанская, Л.В. Жукова, Т.М. Яковлева, М.А. Штыкова]; под редакцией С.И. Двойникова, С.Р. Бабаяна. – М.ГЭОТАР-Медиа, 2018, стр. 184-193

Дополнительная:

1. Основы сестринского дела: курс лекций, сестринские технологии/Л.И.Кулешова, Е.В. Пустоветова; под редакцией В.В. Морозова. – Изд .6-е. – Ростов н/Д: Феникс , 2015 – 164-179 стр.

Интернет-ресурсы:

1. <https://fmza.ru/srednee-professionalnoe-obrazovanie/>

Внеаудиторная самостоятельная работа №19

Тема: Организация питания в стационаре. Кормление тяжелобольных пациентов. Ведение документации

Количество часов:4.

Вид СРС: Работа с учебной литературой, словарями, справочниками.

Цель работы: закрепление пройденного материала

Общие указания к выполнению работы: Составить тексты бесед с пациентом

Алгоритм выполнения:

1. Повторите раздел «Лечебное питание».
2. Составьте тексты бесед с пациентом по темам:
 - «Диета при заболевании печени»
 - «Диета при заболевании почек»
 - «Диета при сахарном диабете»
 - «Диета при сердечно-сосудистых заболеваниях»
 - «Диета при заболевании желудка и кишечника».

Образец:

Диета № 1

Назначается в стадии затихающего обострения, в стадии ремиссии на срок до 5 месяцев, при хроническом гастрите с повышенной секрецией.

Цель: заживление язв и эрозий в желудке и двенадцатиперстной кишке, уменьшение воспалительного процесса.

Исключаются блюда, являющиеся сильными возбудителями секреции и химически раздражающие слизистую оболочку желудка:

- крепкие бульоны из рыбы и мяса
- грибы, жареные
- жирные продукты
- кофе
- острые закуски
- черный хлеб
- спиртные напитки
- необработанные овощи

Пищу дают преимущественно протертую, отварную или приготовленную на пару. Температура горячих блюд не выше 55-60 °С, холодных не ниже +15 °С.

Прием пищи – 5-6 раз в сутки. Перед сном молоко, сливки или свежий кефир.

Форма отчетности и контроля: тексты бесед

Критерии оценки:

«отлично» ставится, если работа отвечает следующим основным требованиям:

- качественно подготовлен текст, подобрана полная информация и оформлен текст;
- соответствие логике изложения материала;
- содержание работы полностью раскрывает тему;
- предложения выполнены грамматически верно;
- работа выполнена в установленный срок.

«хорошо» ставится, если работа отвечает следующим основным требованиям:

- подготовлен текст, подобрана полная информация и оформлен текст незначительными ошибками;
- в целом выполнена логика изложения материала;
- содержание работы в целом раскрывает тему;
- работа выполнена в установленный срок.

«удовлетворительно» ставится, если работа отвечает следующим основным требованиям:

- подготовлен текст, подобрана информация и оформлен текст незначительными ошибками;
- имеется несоответствие содержания теме при сохранении общей линии в целом;
- содержание работы не полностью раскрывает тему;
- работа выполнена в установленный срок.

Список литературы:

Основная:

1. Основы сестринского дела: курс лекций, сестринские технологии/Л.И.Кулешова, Е.В. Пустоветова; под редакцией В.В. Морозова. – Изд .6-е. – Ростов/Д: Феникс , 2015 – 574-584 стр.

2. Младшая медицинская сестра по уходу за больными: учебник/ [С.И. Двойников, С.Р. Бабаян, Ю. А. Тарасова, И.А. Фомушкина, В.В. Ливанская, Л.В. Жукова, Т.М. Яковлева, М.А. Штыкова]; под редакцией С.И. Двойникова, С.Р. Бабаяна. – М.ГЭОТАР-Медиа, 2018, 338-353 стр.

Дополнительная:

1. Сестринское дело и сестринский уход: учебное пособие/Т.П. Обуховец. – М. КНОРУС, 2016. – 256-269 стр.

2. Приказ МЗ РФ от 05.08.2003 г № 330 «О мерах по совершенствованию лечебного питания в лечено-профилактических учреждениях Российской Федерации»

Внеаудиторная самостоятельная работа № 20

Тема: Организация питания в стационаре. Кормление тяжелобольных пациентов. Ведение документации

Количество часов: 4

Вид СРС: Работа с нормативной документацией, конспектирование.

Цель работы: закрепление и обобщение пройденного материала

Общие указания к выполнению работы: Составить краткий конспект.

Алгоритм выполнения:

1. Изучите Приказ МЗ РФ от 05.08.2003 г № 330 «О мерах по совершенствованию лечебного питания в лечено-профилактических учреждениях Российской Федерации» Приложения: 4,5.
2. Сравните текст приказа с текстом учебника.
3. Составьте краткий конспект по следующим разделам приказа №330:
 - Организация питания в ЛПУ
 - Сан-гигиенический режим пищеблока и буфетных
 - Порядок выписки питания для больных в ЛПУ

- Организация энтерального питания в ЛПУ

Форма отчетности и контроля: конспект

Критерии оценки:

«отлично» ставится, если работа отвечает следующим основным требованиям:

- качественно подготовлен конспект;
- соответствие логике изложения материала;
- содержание работы полностью раскрывает тему;
- работа выполнена в установленный срок.

«хорошо» ставится, если работа отвечает следующим основным требованиям:

- подготовлен конспект с незначительными ошибками;
- содержание работы в целом раскрывает тему;
- работа выполнена в установленный срок.

«удовлетворительно» ставится, если работа отвечает следующим основным требованиям:

- подготовлен конспект с незначительными ошибками;
- содержание работы не полностью раскрывает тему;
- работа выполнена в установленный срок.

Список литературы:

Основная:

1. Приказ МЗ РФ от 05.08.2003 г № 330 «О мерах по совершенствованию лечебного питания в лечено-профилактических учреждениях Российской Федерации»

Дополнительная:

1. Основы сестринского дела: курс лекций, сестринские технологии/Л.И.Кулешова, Е.В. Пустоветова; под редакцией В.В. Морозова. – Изд .6-е. – Ростовн/Д: Феникс , 2015 – 584-592 стр.

2. Младшая медицинская сестра по уходу за больными: учебник/ [С.И. Двойников, С.Р. Бабаян, Ю. А. Тарасова, И.А. Фомушкина, В.В. Ливанская, Л.В. Жукова, Т.М. Яковлева, М.А. Штыкова]; под редакцией С.И. Двойникова, С.Р. Бабаяна. – М.ГЭОТАР-Медиа, 2018, 353-368 стр.

Внеаудиторная самостоятельная работа №21

Тема: Личная гигиена тяжелобольного пациента. Профилактика пролежней.

Количество часов:6

Вид СРС: Работа нормативной документацией, конспектирование

Цель работы: закрепление и обобщение пройденного материала

Общие указания к выполнению работы: Составить краткий конспект

Алгоритм выполнения:

1. Изучите ГОСТ Р 56819-2015 Надлежащая медицинская практика. Информационная модель профилактики пролежней).
2. Составьте краткий конспект по разделу «Профилактика пролежней»

Форма отчетности и контроля: конспект

Критерии оценки:

«отлично» ставится, если работа отвечает следующим основным требованиям:

- качественно подготовлен конспект;
- соответствие логике изложения материала;

- содержание работы полностью раскрывает тему;
- работа выполнена в установленный срок.

«хорошо» ставится, если работа отвечает следующим основным требованиям:

- подготовлен конспект с незначительными ошибками;
- содержание работы в целом раскрывает тему;
- работа выполнена в установленный срок.

«удовлетворительно» ставится, если работа отвечает следующим основным требованиям:

- подготовлен конспект с незначительными ошибками;
- содержание работы не полностью раскрывает тему;
- работа выполнена в установленный срок.

Список литературы:

Основная:

- 1.ГОСТ Р 56819-2015 Надлежащая медицинская практика. Инфологическая модель профилактики пролежней)

Дополнительная:

- 1.Основы сестринского дела: курс лекций, сестринские технологии/Л.И.Кулешова, Е.В. Пустоветова; под редакцией В.В. Морозова. – Изд .6-е. – Ростовн/Д: Феникс , 2015 – 416-421 стр.

- 2.Младшая медицинская сестра по уходу за больными: учебник/ [С.И. Двойников, С.Р. Бабаян, Ю. А. Тарасова, И.А. Фомушкина, В.В. Ливанская, Л.В. Жукова, Т.М. Яковлева, М.А. Штыкова]; под редакцией С.И. Двойникова, С.Р. Бабаяна. – М.ГЭОТАР-Медиа, 2018, 328-337 стр.

Внеаудиторная самостоятельная работа №22

Тема: Личная гигиена тяжелобольного пациента. Профилактика пролежней.

Количество часов: 4

Вид СРС: Работа с учебниками, словарями, справочниками.

Цель работы: закрепление и обобщение пройденного материала

Общие указания к выполнению работы: Подготовить сообщение

Алгоритм выполнения:

1. Изучите материал лекции, практических занятий, учебной литературы и ГОСТа Р 56819-2015 Надлежащая медицинская практика. Инфологическая модель профилактики пролежней по данной теме.
2. Подготовьте сообщение по следующей теме: «Проблемы пациентов и родственников при уходе за тяжелобольным».

Форма отчетности и контроля: сообщение (2-3 страницы)

Критерии оценки:

«отлично» ставится, если работа отвечает следующим основным требованиям:

- Сообщение качественно подготовлено;
- соответствие логике изложения материала;
- содержание работы полностью раскрывает тему;
- объём работы 2-3 страницы
- работа выполнена в установленный срок.

«хорошо» ставится, если работа отвечает следующим основным требованиям:

- сообщение подготовлено с незначительными ошибками;
- содержание работы в целом раскрывает тему;

- объём работы 1,5 страницы
- работа выполнена в установленный срок.

«удовлетворительно» ставится, если работа отвечает следующим основным требованиям:

- сообщение подготовлено с незначительными ошибками;
- содержание работы не полностью раскрывает тему;
- объём работы 1 страница;
- работа выполнена в установленный срок.

Список литературы:

Основная:

1.ГОСТ Р 56819-2015 Надлежащая медицинская практика. Инфологическая модель профилактики пролежней).

2.Практическое руководство к предмету «Основы сестринского дела» : учеб. пособие / С.А. Мухина, И.И. Тарновская. – 2-е изд., испр. доп. – М.ГЭОТАР-Медиа, 2018. - 154-215

3.Основы сестринского дела/ Обуховец Т.П., Чернова О.В.; под редакцией Кабарухина Б.В.. – Изд. 2-е. - Ростов н/Д.: Феникс, 2017. – стр 222-254

Дополнительные источники

1.Основы сестринского дела: курс лекций, сестринские технологии/Л.И.Кулешова, Е.В. Пустоветова; под редакцией В.В. Морозова. – Изд .6-е. – Ростовн/Д: Феникс , 2015 – 427-437 стр.

2.Младшая медицинская сестра по уходу за больными: учебник/ [С.И. Двойников, С.Р. Бабаян, Ю. А. Тарасова, И.А. Фомушкина, В.В. Ливанская, Л.В. Жукова, Т.М. Яковлева, М.А. Штыкова]; под редакцией С.И. Двойникова, С.Р. Бабаяна. – М.ГЭОТАР-Медиа, 2018, - 298-328 стр.

Внеаудиторная самостоятельная работа №23

Тема: Методы простейшей физиотерапии. Оксигенотерапия

Количество часов: 4

Вид СРС: Работа с учебниками, словарями, справочниками. Работа с материалами первичной аккредитации специалистов Сестринского дела.

Цель работы: закрепление и обобщение пройденного материала, подготовка к первичной аккредитации.

Общие указания к выполнению работы: Составить сравнительную таблицу. Разработать чек-лист.

Алгоритм выполнения:

1. Изучите материал лекции, практических занятий, учебной литературы;
2. Составьте сравнительную таблицу показаний и противопоказаний применения грелки, пузыря со льдом, горчичников, банок, согревающего компресса.

Название физиопроцедуры	Показания	Противопоказания
Грелка		
Пузырь со льдом		
Горчичники		
Банки		
Согревающий компресс		

3. Изучите чек-листы аккредитационных манипуляций.

4. Разработайте чек-лист применения грелки. В качестве эталона используйте чек-лист применения пузыря со льдом.

Форма отчетности и контроля: таблица, чек-лист

Критерии оценки:

«отлично» ставится, если работа отвечает следующим основным требованиям:

- таблица и чек-лист качественно подготовлены;
- соответствуют логике изложения материала;
- содержание соответствует образцу чек-листа
- работа выполнена в установленный срок.

«хорошо» ставится, если работа отвечает следующим основным требованиям:

- таблица и чек-лист подготовлены с незначительными ошибками;
- содержание соответствует образцу чек-листа
- работа выполнена в установленный срок.

«удовлетворительно» ставится, если работа отвечает следующим основным требованиям:

- таблица и чек-лист подготовлены с незначительными ошибками;
- содержание не в полном объёме соответствует образцу аккредитационного листа;
- работа выполнена в установленный срок.

Список литературы:

Основная:

1. Практическое руководство к предмету «Основы сестринского дела» : учеб. пособие / С.А. Мухина, И.И. Тарновская. – 2-е изд., испр. доп. – М.ГЭОТАР-Медиа, 2018. - 246-264

2. Основы сестринского дела/ Обуховец Т.П., Чернова О.В.; под редакцией Кабарухина Б.В.. – Изд. 2-е. - Ростов н/Д.: Феникс, 2017. – стр 270-290

Дополнительная:

1. Основы сестринского дела: курс лекций, сестринские технологии/Л.И.Кулешова, Е.В. Пустоветова; под редакцией В.В. Морозова. – Изд .6-е. – Ростовн/Д: Феникс , 2015 – 443-463 стр.

Внеаудиторная самостоятельная работа № 24

Тема: Методы простейшей физиотерапии. Оксигенотерапия

Количество часов: 3

Вид СРС: Работа с учебниками, словарями, справочниками. Работа с материалами первичной аккредитации специалистов Сестринского дела.

Цель работы: закрепление и обобщение пройденного материала, подготовка к первичной аккредитации.

Общие указания к выполнению работы:

1. Подготовить сообщение;
2. Разработать методические рекомендации для родственников.

Алгоритм выполнения:

1. Изучите материал лекции, практических занятий, учебной литературы
2. Подготовьте сообщение по одной из тем:
 - «Вакуум - терапия. Что это такое?»
 - «Целебные действие горчичников»
 - «Нужны ли простейшие физиотерапевтические процедуры?».
3. Разработайте методические рекомендации для родственников по теме: Правила постановки согревающего компресса.

Форма отчетности и контроля: сообщение объемом 2-3 стр., методические рекомендации

Критерии оценки:

«отлично» ставится, если работа отвечает следующим основным требованиям:

- методические рекомендации качественно подготовлены;
- методические рекомендации объёмом 2-3 страницы;
- содержание методических рекомендаций соответствует алгоритму манипуляции
- работа выполнена в установленный срок.

«хорошо» ставится, если работа отвечает следующим основным требованиям:

- методические рекомендации подготовлены с незначительными ошибками;
- методические рекомендации объёмом 1,5 страницы;
- содержание методических рекомендаций соответствует алгоритму манипуляции
- работа выполнена в установленный срок.

«удовлетворительно» ставится, если работа отвечает следующим основным требованиям:

- методические рекомендации подготовлены с незначительными ошибками;
- методические рекомендации объёмом 1 страница;
- содержание методических рекомендаций не в полном объёме соответствует алгоритму манипуляции;
- работа выполнена в установленный срок.

Список литературы:

Основная:

1. Практическое руководство к предмету «Основы сестринского дела» : учеб. пособие / С.А. Мухина, И.И. Тарновская. – 2-е изд., испр. доп. – М.ГЭОТАР-Медиа, 2018. - 246-264

2. Основы сестринского дела/ Обуховец Т.П., Чернова О.В.; под редакцией Кабарухина Б.В.. – Изд. 2-е. - Ростов н/Д.: Феникс, 2017. – стр 270-290

Дополнительная:

1. Основы сестринского дела: курс лекций, сестринские технологии/Л.И.Кулешова, Е.В. Пустоветова; под редакцией В.В. Морозова. – Изд .6-е. – Ростовн/Д: Феникс , 2015 – 443-463 стр.

Внеаудиторная самостоятельная работа № 25

Тема: Катетеризация мочевого пузыря мягким катетером. Введение постоянного мочевого катетера и уход за ним.

Количество часов: 4

Вид СРС: Работа с материалами первичной аккредитации специалистов Сестринского дела, учебной литературой.

Цель работы: подготовка к первичной аккредитации специалистов ,закрепление пройденного материала.

Общие указания к выполнению работы:

- 1.Подготовиться к демонстрации манипуляции
2. Разработать чек-лист

Алгоритм выполнения:

1. Просмотрите видеоролик с практического занятия по данной теме. Ознакомьтесь с чек-листом «уход за постоянным мочевым катетером». Прочитайте и самостоятельно проговорите все речевые модули данной манипуляции. Подготовьтесь к демонстрации манипуляции на следующем практическом занятии.
2. Изучите чек-листы аккредитационных манипуляций. Разработайте чек-лист катетеризации мочевого пузыря мягким мочевым катетером. В качестве эталона используйте чек-лист «уход за постоянным мочевым катетером».

Форма отчетности и контроля: чек-лист, демонстрация манипуляции

Критерии оценки:

«отлично» ставится, если работа отвечает следующим основным требованиям:

- чек-лист качественно подготовлен;
- соответствует логике изложения материала;
- содержание соответствует эталону чек-листа
- работа выполнена в установленный срок.

- манипуляции продемонстрирована в полном соответствии чек-листу;

«хорошо» ставится, если работа отвечает следующим основным требованиям:

- чек-лист подготовлен с незначительными ошибками;
- содержание соответствует эталону чек-листа
- работа выполнена в установленный срок.

- манипуляции продемонстрирована с незначительными ошибками относительно чек-листа;

«удовлетворительно» ставится, если работа отвечает следующим основным требованиям:

- чек-лист подготовлен с незначительными ошибками;
- содержание не в полном объеме соответствует эталону аккредитационного листа;
- работа выполнена в установленный срок.
- манипуляции продемонстрирована с 30% ошибок относительно чек-листа

Список литературы:

Основная:

1. <https://fmza.ru/srednee-professionalnoe-obrazovanie/>

Дополнительная:

1. Основы сестринского дела: курс лекций, сестринские технологии/Л.И.Кулешова, Е.В. Пустоветова; под редакцией В.В. Морозова. – Изд .6-е. – Ростов/Д: Феникс , 2015 – 526-534 стр.
2. Младшая медицинская сестра по уходу за больными: учебник/ [С.И. Двойников, С.Р. Бабаян, Ю. А. Тарасова, И.А. Фомушкина, В.В. Ливанская, Л.В. Жукова, Т.М. Яковлева, М.А. Штыкова]; под редакцией С.И. Двойникова, С.Р. Бабаяна. – М.ГЭОТАР-Медиа, 2018, 368-376 стр.
3. Практическое руководство к предмету «Основы сестринского дела» : учеб. пособие / С.А. Мухина, И.И. Тарновская. – 2-е изд., испр. доп. – М.ГЭОТАР-Медиа, 2018. - стр. 374-379
4. Основы сестринского дела/ Обуховец Т.П., Чернова О.В.; под редакцией Кабарухина Б.В.. – Изд. 2-е. - Ростов н/Д.: Феникс, 2017. – стр 386-403

Внеаудиторная самостоятельная работа №26

Тема: Клизмы. Газоотводная трубка.

Количество часов: 2

Вид СРС: работа с учебной литературой.

Цель работы: актуализация опорных знаний

Общие указания к выполнению работы: Зарисовать строение пищеварительной системы.

Алгоритм выполнения:

Повторите тему «Пищеварительная система» дисциплины «Анатомия и физиология человека».

Зарисуйте строение пищеварительной системы, сделайте соответствующие обозначения.

Форма отчетности и контроля: рисунок

Критерии оценки:

«отлично» ставится, если работа отвечает следующим основным требованиям:

- рисунок качественно подготовлен;
- работа выполнена в установленный срок

«хорошо» ставится, если работа отвечает следующим основным требованиям:

- рисунок подготовлен с незначительными ошибками;
- работа выполнена в установленный срок.

«удовлетворительно» ставится, если работа отвечает следующим основным требованиям:

- рисунок подготовлен с незначительными ошибками;
- работа в целом выполнена небрежно;
- работа выполнена в установленный срок.

Список литературы:

Основная:

1. Анатомия человека: атлас: учебное пособие для медицинских училищ и колледжей/ М.Р. Сапин. М.: ГЭОТАР-Медиа, 2013. –стр 259-286

2. Смолянишникова Н.В., Фалина Е.Ф., Сагун В.А. Анатомия и физиология: учебник для студентов Учреждений среднего профессионального образования. М.: ГЭОТАР-Медиа, 2014.- стр. 358-399

Дополнительная:

1. Младшая медицинская сестра по уходу за больными: учебник/ [С.И. Двойников, С.Р. Бабаян, Ю. А. Тарасова, И.А. Фомушкина, В.В. Ливанская, Л.В. Жукова, Т.М. Яковлева, М.А. Штыкова]; под редакцией С.И. Двойникова, С.Р. Бабаяна. – М.ГЭОТАР-Медиа, 2018, 368-376 стр.

Внеаудиторная самостоятельная работа № 27

Тема: Клизмы. Газоотводная трубка

Количество часов: 5

Вид СРС: Работа с материалами первичной аккредитации специалистов Сестринского дела, учебной литературой.

Цель работы: подготовка к первичной аккредитации специалистов, закрепление пройденного материала.

Общие указания к выполнению работы:

1. Составить сравнительную таблицу
2. Разработать чек-лист

Алгоритм выполнения:

1. Изучите материал лекции, практических занятий, учебной литературы
- Составьте сравнительную таблицу различных видов клизм.

Название клизмы	Механизм действия	Показания	Противопоказания
Очистительная клизма			
Сифонная клизма			
Гипертоническая клизма			
Масляная клизма			
Лекарственная клизма			
Капельная клизма			

2. Изучите чек-листы аккредитационных манипуляций. Разработайте чек-лист постановки сифонной клизмы. В качестве эталона используйте чек-лист «постановки очистительной клизмы»

Форма отчетности и контроля: чек-лист, таблица

Критерии оценки:

«отлично» ставится, если работа отвечает следующим основным требованиям:

- таблица и чек-лист качественно подготовлены;
- соответствуют логике изложения материала;
- содержание соответствует образцу чек-листа
- работа выполнена в установленный срок.

«хорошо» ставится, если работа отвечает следующим основным требованиям:

- таблица и чек-лист подготовлены с незначительными ошибками;
- содержание соответствует образцу чек-листа
- работа выполнена в установленный срок.

«удовлетворительно» ставится, если работа отвечает следующим основным требованиям:

- таблица и чек-лист подготовлены с незначительными ошибками;
- содержание не в полном объеме соответствует образцу аккредитационного листа;
- работа выполнена в установленный срок.

Список литературы:

Основная:

1. <https://fnza.ru/srednee-professionalnoe-obrazovanie/>

Дополнительная:

1. Основы сестринского дела: курс лекций, сестринские технологии/Л.И.Кулешова, Е.В. Пустоветова; под редакцией В.В. Морозова. – Изд .6-е. – Ростовн/Д: Феникс , 2015 – стр.504-520
2. Практическое руководство к предмету «Основы сестринского дела» : учеб. пособие / С.А. Мухина, И.И. Тарновская. – 2-е изд., испр. доп. – М.ГЭОТАР-Медиа, 2018. - стр. 371-383
3. Основы сестринского дела/ Обуховец Т.П., Чернова О.В.; под редакцией Кабарухина Б.В.. – Изд. 2-е. - Ростов н/Д.: Феникс, 2017. – стр 357-371.

Внеаудиторная самостоятельная работа № 28

Тема: Промывание желудка

Количество часов: 3

Вид СРС: Работа с учебниками, словарями, справочниками. Работа с материалами первичной аккредитации специалистов Сестринского дела.

Цель работы: закрепление и обобщение пройденного материала. Подготовка к первичной аккредитации.

Общие указания к выполнению работы:

1. Разработать чек-лист
2. Разработать памятку

Алгоритм выполнения:

1. Изучите материал практического занятия, учебной литературы, Изучите чек-листы аккредитационных манипуляций. Разработайте чек-лист «Уход при рвоте у тяжелобольного». В качестве эталона используйте чек-лист «промывание желудка»
2. Разработайте памятку по теме: «Основные показания и противопоказания к промыванию желудка».

Форма отчетности и контроля: чек-лист, памятка

Критерии оценки:

«отлично» ставится, если работа отвечает следующим основным требованиям:

- памятка и чек-лист качественно подготовлены;
- соответствуют логике изложения материала;
- содержание соответствует образцу чек-листа
- работа выполнена в установленный срок.

«хорошо» ставится, если работа отвечает следующим основным требованиям:

- памятка и чек-лист подготовлены с незначительными ошибками;
- содержание соответствует образцу чек-листа
- работа выполнена в установленный срок.

«удовлетворительно» ставится, если работа отвечает следующим основным требованиям:

- памятка и чек-лист подготовлены с незначительными ошибками;
- содержание не в полном объеме соответствует образцу аккредитационного листа;
- работа выполнена в установленный срок.

Список литературы:

Основная:

1. <https://fmza.ru/srednee-professionalnoe-obrazovanie/>

Дополнительная:

1. Основы сестринского дела: курс лекций, сестринские технологии/Л.И.Кулешова, Е.В. Пустоветова; под редакцией В.В. Морозова. – Изд .6-е. – Ростовн/Д: Феникс , 2015 – стр.504-520

2. Практическое руководство к предмету «Основы сестринского дела» : учеб. пособие / С.А. Мухина, И.И. Тарновская. – 2-е изд., испр. доп. – М.ГЭОТАР-Медиа, 2018. - стр. 371-383

3. Основы сестринского дела/ Обуховец Т.П., Чернова О.В.; под редакцией Кабарухина Б.В.. – Изд. 2-е. - Ростов н/Д.: Феникс, 2017. – стр 357-371.

Внеаудиторная самостоятельная работа № 29

Тема: Медикаментозное лечение в сестринской практике

Количество часов:4

Вид СРС: Работа нормативной документацией, конспектирование.

Цель работы: закрепление и обобщение пройденного материала

Общие указания к выполнению работы: Составить краткий конспект.

Алгоритм выполнения:

Изучите Приказ МЗ РФ № 706 от 23.08.2010г «Правила хранения лекарственных средств». Составьте краткий конспект.

Форма отчетности и контроля: конспекта

Критерии оценки:

«отлично» ставится, если работа отвечает следующим основным требованиям:

- качественно подготовлен конспект;
- соответствие логике изложения материала;
- содержание работы полностью раскрывает тему;
- работа выполнена в установленный срок.
-

«хорошо» ставится, если работа отвечает следующим основным требованиям:

- подготовлен конспект с незначительными ошибками;
- содержание работы в целом раскрывает тему;
- работа выполнена в установленный срок.
-

«удовлетворительно» ставится, если работа отвечает следующим основным требованиям:

- подготовлен конспект с незначительными ошибками;
- содержание работы не полностью раскрывает тему;
- работа выполнена в установленный срок.

Список литературы:

Основные источники

1. Приказ МЗ РФ № 706 от 23.08.2010г «Правила хранения лекарственных средств».

Внеаудиторная самостоятельная работа № 30

Тема: Пути введения лекарственных средств

Количество часов:4

Вид СРС: Работа учебной литературой

Цель работы: закрепление и обобщение пройденного материала

Общие указания к выполнению работы:

- 1.Разработать тестовые задания
2. Составить глоссарий терминов

Алгоритм выполнения:

1. Изучите материал учебника Л.И. Кулешовой «Основы сестринского дела» стр. 278-294
2. Разработайте тестовые задания по изученному материалу (20 вопросов)

Форма отчетности и контроля: тестовые задания, глоссарий терминов

Критерии оценки:

«отлично» ставится, если работа отвечает следующим основным требованиям:

- качественно подготовлены тестовые вопросы и глоссарий;
- объем тестовых вопросов соответствует 20 и более
- работа выполнена в установленный срок.

«хорошо» ставится, если работа отвечает следующим основным требованиям:

- тестовые вопросы и глоссарий подготовлены с незначительными ошибками;
- объем тестовых вопросов менее 20
- работа выполнена в установленный срок.

«удовлетворительно» ставится, если работа отвечает следующим основным требованиям:

- тестовые вопросы и глоссарий подготовлены с незначительными ошибками;
- объем тестовых вопросов менее 14-15
- работа выполнена в установленный срок.

Список литературы:

Основная:

- 1.Основы сестринского дела: курс лекций, сестринские технологии/Л.И.Кулешова, Е.В. Пустоветова; под редакцией В.В. Морозова. – Изд .6-е. – Ростовн/Д: Феникс , 2015 – стр. 278-294.

Внеаудиторная самостоятельная работа № 31

Тема: Пути введения лекарственных средств

Количество часов:3

Вид СРС: Работа с учебниками, словарями, справочниками. Работа с материалами первичной аккредитации специалистов Сестринского дела.

Цель работы: закрепление и обобщение пройденного материала

Общие указания к выполнению работы: Составить сравнительную таблицу

Алгоритм выполнения:

1. Изучите материал лекции, практических занятий, учебной литературы
2. Составьте сравнительную таблицу преимуществ и недостатков различных способов введения лекарственных средств.

Пути введения лекарственных средств	Преимущества	Недостатки

Форма отчетности и контроля: таблица

Критерии оценки:

«отлично» ставится, если работа отвечает следующим основным требованиям:

- таблица качественно подготовлена;
- соответствуют логике изложения материала;
- работа выполнена в установленный срок.

«хорошо» ставится, если работа отвечает следующим основным требованиям:

- таблица подготовлена с незначительными ошибками;
- работа выполнена в установленный срок.

«удовлетворительно» ставится, если работа отвечает следующим основным требованиям:

- таблица подготовлена с незначительными ошибками;
- содержание раскрыто не полностью;
- работа выполнена в установленный срок.

Список литературы:

Основная:

1. Основы сестринского дела/ Обуховец Т.П., Чернова О.В.; под редакцией Кабарухина Б.В.. – Изд. 2-е. - Ростов н/Д.: Феникс, 2017. – стр 305-315

Дополнительная:

1. Основы сестринского дела: курс лекций, сестринские технологии/Л.И.Кулешова, Е.В. Пустоветова; под редакцией В.В. Морозова. – Изд .6-е. – Ростовн/Д: Феникс , 2015 – стр.289-302

2. Практическое руководство к предмету «Основы сестринского дела» : учеб. пособие / С.А. Мухина, И.И. Тарновская. – 2-е изд., испр. доп. – М.ГЭОТАР-Медиа, 2018. - стр. 318-371.

Внеаудиторная самостоятельная работа № 32

Тема: Пути введения лекарственных средств

Количество часов:3

Вид СРС: Работа нормативной документацией, конспектирование.

Цель работы: закрепление и обобщение пройденного материала

Общие указания к выполнению работы: Составить краткий конспект.

Алгоритм выполнения:

1. Изучите СанПиН 2.1.3.2630-10 «Санитарно-эпидемиологических требований к организациям, осуществляющим медицинскую деятельность» раздел 4, 11
2. Составьте краткий конспект:
 - Требования к внутренней отделке помещений
 - Санитарное содержание помещений, оборудования, инвентаря

Форма отчетности и контроля: конспект

Критерии оценки:

«отлично» ставится, если работа отвечает следующим основным требованиям:

- качественно подготовлен конспект;
- соответствие логике изложения материала;
- содержание работы полностью раскрывает тему;
- работа выполнена в установленный срок.

«хорошо» ставится, если работа отвечает следующим основным требованиям:

- подготовлен конспект с незначительными ошибками;
- содержание работы в целом раскрывает тему;
- работа выполнена в установленный срок.

«удовлетворительно» ставится, если работа отвечает следующим основным требованиям:

- подготовлен конспект с незначительными ошибками;
- содержание работы не полностью раскрывает тему;
- работа выполнена в установленный срок.

Список литературы:

Основная:

1. СанПиН 2.1.3.2630-10 «Санитарно-эпидемиологических требований к организациям, осуществляющим медицинскую деятельность».

Внеаудиторная самостоятельная работа № 33

Тема: Пути введения лекарственных средств

Количество часов: 3

Вид СРС: Работа нормативной документацией, конспектирование.

Цель работы: закрепление и обобщение пройденного материала

Общие указания к выполнению работы: Составить краткий конспект.

Алгоритм выполнения:

1. Изучите методические указания 3.1.2313-08 Требования к обеззараживанию, уничтожению и утилизации шприцов инъекционных однократного применения.
2. Составьте краткий конспект.

Форма отчетности и контроля: конспект

Критерии оценки:

«отлично» ставится, если работа отвечает следующим основным требованиям:

- качественно подготовлен конспект;
- соответствие логике изложения материала;
- содержание работы полностью раскрывает тему;
- работа выполнена в установленный срок.

«хорошо» ставится, если работа отвечает следующим основным требованиям:

- подготовлен конспект с незначительными ошибками;
- содержание работы в целом раскрывает тему;
- работа выполнена в установленный срок.

«удовлетворительно» ставится, если работа отвечает следующим основным требованиям:

- подготовлен конспект с незначительными ошибками;
- содержание работы не полностью раскрывает тему;
- работа выполнена в установленный срок.

Список литературы:

Основная:

1.МУ 3.1.2313-08 « Требования к обеззараживанию, уничтожению и утилизации шприцов инъекционных однократного применения»

Внеаудиторная самостоятельная работа №34

Тема: Пути введения лекарственных средств

Количество часов:3

Вид СРС: Работа с материалами первичной аккредитации специалистов Сестринского дела, учебной литературой.

Цель работы: подготовка к первичной аккредитации специалистов, закрепление пройденного материала.

Общие указания к выполнению работы:

1.Подготовиться к демонстрации манипуляции

Алгоритм выполнения:

1. Просмотрите видеоролик с практического занятия по данной теме. Ознакомьтесь с чек-листом «внутримышечной инъекции». Прочитайте и самостоятельно проговорите все речевые модули данной манипуляции. Подготовьтесь к демонстрации манипуляции на следующем практическом занятии.

Форма отчетности и контроля: демонстрация манипуляции

Критерии оценки:

«отлично» ставится, если работа отвечает следующим основным требованиям:

- манипуляции продемонстрирована в полном соответствии чек-листу;

«хорошо» ставится, если работа отвечает следующим основным требованиям:

- манипуляции продемонстрирована с незначительными ошибками относительно чек-листа;

«удовлетворительно» ставится, если работа отвечает следующим основным требованиям:

- манипуляции продемонстрирована с 30% ошибок относительно чек-листа

Список литературы:

Основная:

1. <https://fmza.ru/srednee-professionalnoe-obrazovanie/>

Внеаудиторная самостоятельная работа № 35

Тема: Пути введения лекарственных средств

Количество часов:3

Вид СРС: Работа с материалами первичной аккредитации специалистов Сестринского дела, учебной литературой.

Цель работы: подготовка к первичной аккредитации специалистов, закрепление пройденного материала.

Общие указания к выполнению работы:

Алгоритм выполнения:

1. Разработать чек-лист
2. Изучите чек-листы аккредитационных манипуляций. Разработайте чек-лист разведения антибиотиков. В качестве эталона используйте чек-лист «внутримышечной инъекции».

Форма отчетности и контроля: чек-лист

Критерии оценки:

«отлично» ставится, если работа отвечает следующим основным требованиям:

- чек-лист качественно подготовлен;
- соответствует логике изложения материала;
- содержание соответствует эталону чек-листа
- работа выполнена в установленный срок.

«хорошо» ставится, если работа отвечает следующим основным требованиям:

- чек-лист подготовлен с незначительными ошибками;
- содержание соответствует эталону чек-листа
- работа выполнена в установленный срок.

«удовлетворительно» ставится, если работа отвечает следующим основным требованиям:

- чек-лист подготовлен с незначительными ошибками;
- содержание не в полном объеме соответствует эталону аккредитационного листа;
- работа выполнена в установленный срок.

Список литературы:

Основная:

1. <https://fmza.ru/srednee-professionalnoe-obrazovanie/>

Дополнительная:

1. Основы сестринского дела: курс лекций, сестринские технологии/Л.И.Кулешова, Е.В. Пустоветова; под редакцией В.В. Морозова. – Изд .6-е. – Ростовн/Д: Феникс , 2015 – стр. 303-307

2. Практическое руководство к предмету «Основы сестринского дела» : учеб. пособие / С.А. Мухина, И.И. Тарновская. – 2-е изд., испр. доп. – М.ГЭОТАР-Медиа, 2018. - стр. 318-370

3. Основы сестринского дела/ Обуховец Т.П., Чернова О.В.; под редакцией Кабарухина Б.В.. – Изд. 2-е. - Ростов н/Д.: Феникс, 2017. – стр 338-348.

Внеаудиторная самостоятельная работа № 36

Тема: Пути введения лекарственных средств

Количество часов: 6

Вид СРС: Работа с учебниками, словарями, справочниками.

Цель работы: закрепление и обобщение пройденного материала

Общие указания к выполнению работы: Составить краткий конспект.

Алгоритм выполнения:

1. Изучите методическое пособие «Работа в процедурном кабинете – современный подход к забору крови».
2. Составьте краткий конспект.

Форма отчетности и контроля: конспект

Критерии оценки:

«отлично» ставится, если работа отвечает следующим основным требованиям:

- качественно подготовлен конспект;
- соответствие логике изложения материала;
- содержание работы полностью раскрывает тему;
- работа выполнена в установленный срок.

«хорошо» ставится, если работа отвечает следующим основным требованиям:

- подготовлен конспект с незначительными ошибками;
- содержание работы в целом раскрывает тему;
- работа выполнена в установленный срок.

«удовлетворительно» ставится, если работа отвечает следующим основным требованиям:

- подготовлен конспект с незначительными ошибками;
- содержание работы не полностью раскрывает тему;
- работа выполнена в установленный срок.

Список литературы:

Основная:

1. <https://fmza.ru/srednee-professionalnoe-obrazovanie/>

2. Основы сестринского дела: курс лекций, сестринские технологии/Л.И.Кулешова, Е.В. Пустоветова; под редакцией В.В. Морозова. – Изд .6-е. – Ростовн/Д: Феникс , 2015 – стр. 303-307

Дополнительная:

1. Практическое руководство к предмету «Основы сестринского дела» : учеб. пособие / С.А. Мухина, И.И. Тарновская. – 2-е изд., испр. доп. – М.ГЭОТАР-Медиа, 2018. - стр. 318-370.

Внеаудиторная самостоятельная работа № 37

Тема: Пути введения лекарственных средств

Количество часов:3

Вид СРС: Работа с материалами первичной аккредитации специалистов Сестринского дела, учебной литературой.

Цель работы: подготовка к первичной аккредитации специалистов, закрепление пройденного материала.

Общие указания к выполнению работы:

1. Разработать чек-лист

Алгоритм выполнения:

1. Изучите чек-листы аккредитационных манипуляций.
2. Разработайте чек-лист внутривенного капельного введения лекарственных средств. В качестве эталона используйте чек-лист «внутримышечной инъекции».

Форма отчетности и контроля: чек-лист

Критерии оценки:

«отлично» ставится, если работа отвечает следующим основным требованиям:

- чек-лист качественно подготовлен;
- соответствует логике изложения материала;
- содержание соответствует эталону чек-листа
- работа выполнена в установленный срок.

«хорошо» ставится, если работа отвечает следующим основным требованиям:

- чек-лист подготовлен с незначительными ошибками;
- содержание соответствует эталону чек-листа
- работа выполнена в установленный срок.

«удовлетворительно» ставится, если работа отвечает следующим основным требованиям:

- чек-лист подготовлен с незначительными ошибками;
- содержание не в полном объёме соответствует эталону аккредитационного листа;
- работа выполнена в установленный срок.

Список литературы:

Основная:

1. <https://fmza.ru/srednee-professionalnoe-obrazovanie/>

Дополнительная:

1. Основы сестринского дела: курс лекций, сестринские технологии/Л.И.Кулешова, Е.В. Пустоветова; под редакцией В.В. Морозова. – Изд .6-е. – Ростовн/Д: Феникс , 2015 – стр. 303-307
2. Практическое руководство к предмету «Основы сестринского дела» : учеб. пособие / С.А. Мухина, И.И. Тарновская. – 2-е изд., испр. доп. – М.ГЭОТАР-Медиа, 2018. - стр. 318-370
3. Основы сестринского дела/ Обуховец Т.П., Чернова О.В.; под редакцией Кабарухина Б.В.. – Изд. 2-е. - Ростов н/Д.: Феникс, 2017. – стр 338-348.

Внеаудиторная самостоятельная работа № 38

Тема: Пути введения лекарственных средств

Количество часов:3

Вид СРС: Работа с учебниками, словарями, справочниками. Работа с материалами первичной аккредитации специалистов Сестринского дела.

Цель работы: закрепление и обобщение пройденного материала

Общие указания к выполнению работы: Составить сравнительную таблицу

Алгоритм выполнения:

1. Изучите материал лекции, практических занятий, учебной литературы
2. Составьте сравнительную таблицу «Возможные осложнения при постановке инъекций, меры, направленные на предупреждение осложнений».

п/п	Вид осложнения	Причина возникновения	Чем проявляется	Профилактика или первая помощь
1.	Возможные осложнения при внутримышечной инъекции			
а				
б				
в				
2.	Возможные осложнения при внутривенной инъекции			
а				
б				
в				
3.	Возможные аллергические реакции			
а				
б				
в				
г				

4.	Осложнения возникающие при неправильном выборе места инъекции			
а				
б				
в				
5.	Осложнения возникающие при нарушении асептики			
а				
б				
в				
6.	Осложнения возникающие при неправильной технике выполнения инъекции			
а				
б				

Форма отчетности и контроля: таблица

Критерии оценки:

«отлично» ставится, если работа отвечает следующим основным требованиям:

- таблица качественно подготовлена;
- соответствуют логике изложения материала;
- работа выполнена в установленный срок.

«хорошо» ставится, если работа отвечает следующим основным требованиям:

- таблица подготовлена с незначительными ошибками;
- работа выполнена в установленный срок.

«удовлетворительно» ставится, если работа отвечает следующим основным требованиям:

- таблица подготовлена с незначительными ошибками;
- содержание раскрыто не полностью;
- работа выполнена в установленный срок.

Список литературы:

Основная:

1. Основы сестринского дела/ Обуховец Т.П., Чернова О.В.; под редакцией Кабарухина Б.В.. – Изд. 2-е. - Ростов н/Д.: Феникс, 2017. – стр 315-317

Дополнительная:

1. Основы сестринского дела: курс лекций, сестринские технологии/Л.И.Кулешова, Е.В. Пустоветова; под редакцией В.В. Морозова. – Изд .6-е. – Ростовн/Д: Феникс , 2015 – стр.330-338

2. Практическое руководство к предмету «Основы сестринского дела» : учеб. пособие / С.А. Мухина, И.И. Тарновская. – 2-е изд., испр. доп. – М.ГЭОТАР-Медиа, 2018. - стр. 367-370.

Внеаудиторная самостоятельная работа № 39

Тема: Участие сестры в лабораторных методах исследования

Количество часов: 2

Вид СРС: Работа с учебниками, словарями, справочниками.

Цель работы: Обобщение и закрепление пройденного материала, подготовка к первичной аккредитации.

Общие указания к выполнению работы: Разработать текст инструктажа

Алгоритм выполнения:

1. Изучите материал лекции, практических занятий, учебной литературы, аккредитационные чек-листы
2. Разработайте текст инструктажа пациента при подготовке к:

- Сбору мочи на общий анализ
- Сбору мочи по Нечипоренко
- Сбору мочи по Зимницкому

3. При разработке текста инструктажа используйте речевые модули аккредитационных чек-листов.

Форма отчетности и контроля: текст инструктажа

Критерии оценки:

«отлично» ставится, если работа отвечает следующим основным требованиям:

- качественно подготовлен текст, подобрана полная информация и оформлен текст;
- соответствие логике изложения материала;
- содержание работы полностью раскрывает тему;
- предложения выполнены грамматически верно;
- работа выполнена в установленный срок.

«хорошо» ставится, если работа отвечает следующим основным требованиям:

- подготовлен текст, подобрана полная информация и оформлен текст с незначительными ошибками;
- в целом выполнена логика изложения материала;
- содержание работы в целом раскрывает тему;
- работа выполнена в установленный срок.

«удовлетворительно» ставится, если работа отвечает следующим основным требованиям:

- подготовлен текст, подобрана информация и оформлен текст с незначительными ошибками;
- имеется несоответствие содержания теме при сохранении общей линии в целом;
- содержание работы не полностью раскрывает тему;
- работа выполнена в установленный срок.

Список литературы:

Основная:

1. Основы сестринского дела: курс лекций, сестринские технологии/Л.И.Кулешова, Е.В. Пустоветова; под редакцией В.В. Морозова. – Изд .6-е. – Ростовн/Д: Феникс , 2015 – стр. 608-617

Дополнительная:

1. Сестринское дело и сестринский уход: учебное пособие/Т.П. Обуховец. – М. КНОРУС, 2016. – стр. 402-412

2. Практическое руководство к предмету «Основы сестринского дела» : учеб. пособие / С.А. Мухина, И.И. Тарновская. – 2-е изд., испр. доп. – М.ГЭОТАР-Медиа, 2018. - стр. 437-440

3. <https://fmza.ru/srednee-professionalnoe-obrazovanie/>

Внеаудиторная самостоятельная работа №40

Тема: Участие сестры в лабораторных методах исследования

Количество часов:5

Вид СРС: Работа с учебниками, словарями, справочниками.

Цель работы: Обобщение и закрепление пройденного материала, подготовка к первичной аккредитации.

Общие указания к выполнению работы:

1. Разработать текст инструктажа
2. Разработать чек-лист

Алгоритм выполнения:

А. Разработать текст инструктажа

1. Изучите материал лекции, практических занятий, учебной литературы, аккредитационные чек-листы
2. Разработайте текст инструктажа пациента при подготовке к:
 - Сбору кала на копрологическое исследование
 - Сбору кала на скрытую кровь
 - Сбору кала на наличие гельминтов
3. При разработке текста инструктажа используйте речевые модули аккредитационных чек-листов.

Б. Разработать чек-лист

1. Изучите чек-листы аккредитационных манипуляций.
2. Разработайте чек-лист забор кала на бактериологическое исследование. В качестве эталона используйте чек-лист «очистительной клизмы».

Форма отчетности и контроля: тексты инструктажа, чек-лист

Критерии оценки:

«отлично» ставится, если работа отвечает следующим основным требованиям:

- Текст инструктажа и чек-лист качественно подготовлены, подобрана полная информация и оформлен текст;
- соответствие логике изложения материала;
- содержание работ полностью раскрывает тему;
- работа выполнена в установленный срок.

«хорошо» ставится, если работа отвечает следующим основным требованиям:

- Текст инструктажа и чек-лист подготовлены с незначительными ошибками;
- в целом выполнена логика изложения материала;
- содержание работы в целом раскрывает тему;
- работа выполнена в установленный срок.

«удовлетворительно» ставится, если работа отвечает следующим основным требованиям:

- Текст инструктажа и чек-лист подготовлены с незначительными ошибками;
- имеется несоответствие содержания теме при сохранении общей линии в целом;
- содержание работы не полностью раскрывает тему;
- работа выполнена в установленный срок.

Список литературы:

Основная:

1. Основы сестринского дела: курс лекций, сестринские технологии/Л.И.Кулешова, Е.В. Пустоветова; под редакцией В.В. Морозова. – Изд .6-е. – Ростовн/Д: Феникс , 2015 – стр. 617-621

Дополнительная:

1. Сестринское дело и сестринский уход: учебное пособие/Т.П. Обуховец. – М. КНОРУС, 2016. – стр. 413-418

2. Практическое руководство к предмету «Основы сестринского дела» : учеб. пособие / С.А. Мухина, И.И. Тарновская. – 2-е изд., испр. доп. – М.ГЭОТАР-Медиа, 2018. - стр. 443-446

3. <https://fmza.ru/srednee-professionalnoe-obrazovanie/>

Внеаудиторная самостоятельная работа № 41

Тема: Участие сестры в лабораторных методах исследования

Количество часов: 3.

Вид СРС: Работа с материалами первичной аккредитации специалистов Сестринского дела, учебной литературой.

Цель работы: подготовка к первичной аккредитации специалистов, закрепление пройденного материала.

Общие указания к выполнению работы:

1. Разработать чек-лист

Алгоритм выполнения:

1. Изучите чек-листы аккредитационных манипуляций.
2. Разработайте чек-лист техники взятия содержимого зева и носа на бактериологическое исследование. В качестве эталона используйте чек-лист «очистительной клизмы».

Форма отчетности и контроля: чек-лист

Критерии оценки:

«отлично» ставится, если работа отвечает следующим основным требованиям:

- чек-лист качественно подготовлен;
- соответствует логике изложения материала;
- содержание соответствует эталону чек-листа
- работа выполнена в установленный срок.

«хорошо» ставится, если работа отвечает следующим основным требованиям:

- чек-лист подготовлен с незначительными ошибками;
- содержание соответствует эталону чек-листа
- работа выполнена в установленный срок.

«удовлетворительно» ставится, если работа отвечает следующим основным требованиям:

- чек-лист подготовлен с незначительными ошибками;
- содержание не в полном объеме соответствует эталону аккредитационного листа;
- работа выполнена в установленный срок.

Список литературы:

Основная:

1. <https://fmza.ru/srednee-professionalnoe-obrazovanie/>
2. Основы сестринского дела: курс лекций, сестринские технологии/Л.И.Кулешова, Е.В. Пустоветова; под редакцией В.В. Морозова. – Изд .6-е. – Ростовн/Д: Феникс , 2015 – стр. 617-621
3. Сестринское дело и сестринский уход: учебное пособие/Т.П. Обуховец. – М. КНОРУС, 2016. – стр. 413-418

Дополнительная:

1. Практическое руководство к предмету «Основы сестринского дела» : учеб. пособие / С.А. Мухина, И.И. Тарновская. – 2-е изд., испр. доп. – М.ГЭОТАР-Медиа, 2018. - стр. 443-446

Внеаудиторная самостоятельная работа №42

Тема: Участие сестры в инструментальных методах исследования

Количество часов:4.

Вид СРС: Работа с учебниками, словарями, справочниками.

Цель работы: Обобщение и закрепление пройденного материала, подготовка к первичной аккредитации.

Общие указания к выполнению работы: Разработать текст инструктажа

Алгоритм выполнения:

1. Изучите материал лекции, практических занятий, учебной литературы, аккредитационные чек-листы
2. Разработайте текст инструктажа пациента при подготовке к:
 - ФГДС
 - Колоноскопии
 - Рентгенологическому исследованию желудка
3. При разработке текста инструктажа используйте речевые модули аккредитационных чек-листов.

Форма отчетности и контроля: тексты инструктажей

Критерии оценки:

«отлично» ставится, если работа отвечает следующим основным требованиям:

- качественно подготовлен текст, подобрана полная информация и оформлен текст;
- соответствие логике изложения материала;
- содержание работы полностью раскрывает тему;
- предложения выполнены грамматически верно;
- работа выполнена в установленный срок.

«хорошо» ставится, если работа отвечает следующим основным требованиям:

- подготовлен текст, подобрана полная информация и оформлен текст с незначительными ошибками;
- в целом выполнена логика изложения материала;
- содержание работы в целом раскрывает тему;
- работа выполнена в установленный срок.

«удовлетворительно» ставится, если работа отвечает следующим основным требованиям:

- подготовлен текст, подобрана информация и оформлен текст с незначительными ошибками;
- имеется несоответствие содержания теме при сохранении общей линии в целом;
- содержание работы не полностью раскрывает тему;
- работа выполнена в установленный срок.

Список литературы:

Основная:

1. Основы сестринского дела: курс лекций, сестринские технологии/Л.И.Кулешова, Е.В. Пустоветова; под редакцией В.В. Морозова. – Изд .6-е. – Ростовн/Д: Феникс , 2015 – стр. 631-638

Дополнительная:

1. Сестринское дело и сестринский уход: учебное пособие/Т.П. Обуховец. – М. КНОРУС, 2016. – стр. 421-426

2. Практическое руководство к предмету «Основы сестринского дела» : учеб. пособие / С.А. Мухина, И.И. Тарновская. – 2-е изд., испр. доп. – М.ГЭОТАР-Медиа, 2018. - стр. 446-451

3. <https://fnza.ru/srednee-professionalnoe-obrazovanie/>

Внеаудиторная самостоятельная работа № 43

Тема: Сердечно-легочная реанимация

Количество часов:4.

Вид СРС: Работа с материалами первичной аккредитации специалистов Сестринского дела, учебной литературой.

Цель работы: подготовка к первичной аккредитации специалистов, закрепление пройденного материала.

Общие указания к выполнению работы:

1. Разработать тестовые задания
2. Подготовиться к демонстрации манипуляции

Алгоритм выполнения:**Разработайте тестовые задания**

1. Изучите материал учебника «Младшая медицинская сестра по уходу за больными» под ред. С.И. Двойникова, С.Р. Бабаяна стр. 448-453.
2. Разработайте тестовые задания по изученному материалу (20 вопросов)

Подготовьтесь к демонстрации манипуляции

1. Просмотрите видеоролик с практического занятия по данной теме.
2. Ознакомьтесь с чек-листом «сердечно-легочной реанимации».
3. Прочитайте и самостоятельно проговорите все речевые модули данной манипуляции.
4. Подготовьтесь к демонстрации манипуляции на следующем практическом занятии.

Форма отчетности и контроля: тест (20 вопросов), демонстрация манипуляции**Критерии оценки:**

«отлично» ставится, если работа отвечает следующим основным требованиям:

- качественно подготовлены тестовые вопросы;
- объем тестовых вопросов соответствует 20 и более
- работа выполнена в установленный срок.
- манипуляции продемонстрирована в полном соответствии чек-листу;

«хорошо» ставится, если работа отвечает следующим основным требованиям:

- тестовые вопросы и глоссарий подготовлены с незначительными ошибками;
- объем тестовых вопросов менее 20
- работа выполнена в установленный срок.
- манипуляции продемонстрирована с незначительными ошибками относительно чек-листа;

«удовлетворительно» ставится, если работа отвечает следующим основным требованиям:

- тестовые вопросы и глоссарий подготовлены с незначительными ошибками;
- объем тестовых вопросов менее 14-15
- работа выполнена в установленный срок.
- манипуляции продемонстрирована с 30% ошибок относительно чек-листа

Список литературы:**Основная:**

1. <https://fmza.ru/srednee-professionalnoe-obrazovanie/>
2. Младшая медицинская сестра по уходу за больными: учебник/ [С.И. Двойников, С.Р. Бабаян, Ю. А. Тарасова, И.А. Фомушкина, В.В. Ливанская, Л.В. Жукова, Т.М. Яковлева, М.А. Штыкова]; под редакцией С.И. Двойникова, С.Р. Бабаяна. – М.ГЭОТАР-Медиа, 2018, стр. 448-453

Внеаудиторная самостоятельная работа № 44

Тема: Потеря, смерть и горе.

Количество часов: 6

Вид СРС: Работа с учебниками, словарями, справочниками.

Цель работы: закрепление и обобщение пройденного материала.

Общие указания к выполнению работы:

1. Подготовить сообщение.

Алгоритм выполнения:

1. Изучите материал лекции, практических занятий, учебной литературы

Подготовьте сообщение по одной из тем:

- «Горе – как эмоциональная сторона болезни»
- «Медицинская сестра и умирающий больной».

Форма отчетности и контроля: сообщение объемом 2-3 страницы

Критерии оценки:

«отлично» ставится, если работа отвечает следующим основным требованиям:

- сообщение качественно подготовлено;
- объем 2-3 страницы;
- работа выполнена в установленный срок.

«хорошо» ставится, если работа отвечает следующим основным требованиям:

- сообщение подготовлено с незначительными ошибками;
- объем 1,5 страницы;
- работа выполнена в установленный срок.

«удовлетворительно» ставится, если работа отвечает следующим основным требованиям:

- сообщение подготовлено с незначительными ошибками;
- объем 1 страница;
- работа выполнена в установленный срок.

Список литературы:

Основная:

1. Практическое руководство к предмету «Основы сестринского дела» : учеб. пособие / С.А. Мухина, И.И. Тарновская. – 2-е изд., испр. доп. – М.ГЭОТАР-Медиа, 2018. - 497-500

Основная:

1. Основы сестринского дела: курс лекций, сестринские технологии/Л.И.Кулешова, Е.В. Пустоветова; под редакцией В.В. Морозова. – Изд .6-е. – Ростовн/Д: Феникс , 2015 – стр. 672-686

2. Младшая медицинская сестра по уходу за больными: учебник/ [С.И. Двойников, С.Р. Бабаян, Ю. А. Тарасова, И.А. Фомушкина, В.В. Ливанская, Л.В. Жукова, Т.М. Яковлева, М.А. Штыкова]; под редакцией С.И. Двойникова, С.Р. Бабаяна. – М.ГЭОТАР-Медиа, 2018, стр. 485-493

Внеаудиторная самостоятельная работа № 45

Тема: Потребность пациента в физиологических отправлениях и в движении

Количество часов: 3

Вид СРС: Работа с учебниками, словарями, справочниками.

Цель работы: закрепление и обобщение пройденного материала.

Общие указания к выполнению работы:

Решить ситуационную задачу.

Алгоритм выполнения:

1. Изучите материал лекции, практических занятий, учебной литературы
2. Внимательно изучите образец решения ситуационной задачи

Образец

Сидоркин Николай Петрович 80 лет находится в неврологическом отделении с жалобами на сильный тремор (дрожание) рук.

Первичная оценка состояния пациента:

ЧСС - 88 в минуту, аритмичный, ЧДД - 22 в минуту, АД – 160\90 мм рт. Ст., Рост –170 см, вес – 85 кг. T⁰ тела - 36,5⁰. Кожные покровы обычной окраски и влажности. Личную гигиену старается соблюдать самостоятельно. Привык бриться безопасной бритвой, в связи с чем нуждается в помощи при бритье. Помощь медсестры принимает с удовольствием. Риск развития пролежней 6 баллов по шкале Ватерлоу . Кожные покровы обычной окраски и влажности.

Активен в пределах отделения. Пациент одет в спортивные брюки и рубашку с мелкими пуговицами, который не может самостоятельно застегнуть.

Задание:

Заполните лист первичной оценки. Выявите проблемы пациента и составьте план сестринского ухода(письменно).

Первичная оценка

Способен одеваться и раздеваться самостоятельно	<input type="checkbox"/> да <input type="checkbox"/> нет
Замечания: одет в спортивные брюки и рубашку с мелкими пуговицами, которые не может самостоятельно застегнуть. Нуждается в замене рубашки	
Имеются ли трудности при раздевании	<input type="checkbox"/> да <input type="checkbox"/> нет
При одевании не может самостоятельно застегнуть пуговицы на рубашке. Нуждается в рубашке без пуговиц или в специальном приспособлении для застегивания пуговиц	<input type="checkbox"/> да <input type="checkbox"/> нет
Пользуется ли помощью в обычных условиях	<input type="checkbox"/> да <input type="checkbox"/> нет
Замечания: нет	
Заботится ли о своей внешности в обычных условиях?	<input type="checkbox"/> да <input type="checkbox"/> нет
Замечания: нуждается в помощи при бритье, т.к. бреется безопасной бритвой. Помощь в осуществлении личной гигиены в связи с тремором рук	
Способность выполнять самостоятельно	
Мытье всего тела	<input type="checkbox"/> да <input type="checkbox"/> нет
Ухаживать за полостью рта	<input type="checkbox"/> да <input type="checkbox"/> нет
Замечания: нет	
Состояние кожи: Кожные покровы обычной окраски и влажности	
Замечания: нет	
Провести оценку риска пролежней по шкале Ватерлоу Сумма баллов 6 - риск развития пролежней нет	
Замечания: нет	
Имеются ли давление на костные выступы	<input type="checkbox"/> да <input type="checkbox"/> нет
Замечания: нет	

План ухода				
Проблема	Цели с\в	Сестринское вмешательство	Кратность оценки	Итоговая оценка
Пациент не может самостоятельно о бриться	1. Пациент бреется с помощью сестры /родственнико в	1. Оценить способности пациента самостоятельно о выполнять гигиенические процедуры, одеваться. 2. Обучить	Однократно В индивидуально м режиме в индивидуальном	Пациент бреется с помощью сестры/ родственнико в

		родственников оказанию помощи 3. Посоветовать бриться электрической бритвой 4. Побуждать пациента быть более независимым в пределах своих возможностей 5. Рекомендовать родственникам приносить в больницу электрическую бритву	режиме В индивидуальном режиме Однократно	
Пациент не может самостоятельно застегивать мелкие пуговицы на рубашке	1. Пациент застегивает пуговицы с помощью сестры\родственников 2. Пациент одет в рубашку без пуговиц или с большими пуговицами	1. Оценить способности пациента самостоятельно застегивать пуговицы 2. Помогать пациенту застегивать пуговицы 3. Попросить родственников принести одежду с большими пуговицами или без пуговиц	Однократно В индивидуальном режиме В индивидуальном режиме	1. Пациент застегивает пуговицы с помощью сестры и родственников 2. Пациент одет в рубашку без пуговиц или с большими пуговицами

3. Решите ситуационную задачу по предложенному образцу

Сидоркин Николай Петрович 80 лет находится в неврологическом отделении с жалобами на сильный тремор (дрожание) рук.

Первичная оценка состояния пациента:

ЧСС - 88 в минуту, аритмичный, ЧДД - 22 в минуту, АД – 160\90 мм рт. Ст., Рост – 170 см, вес – 85 кг. T° тела - 36,5°.

Кожные покровы обычной окраски и влажности. Личную гигиену старается соблюдать самостоятельно. Помощь медсестры принимает с удовольствием.

Риск развития пролежней 6 баллов по шкале Ватерлоу. Жалуеться на сухость слизистых оболочки рта и губ. Возможно инфицирование слизистых оболочки ротовой полости.

Задание:

Заполните лист первичной оценки. Выявите проблемы пациента и составьте план сестринского ухода(письменно).

Форма отчетности и контроля: решение ситуационной задачи

Критерии оценки:

«отлично» ставится, если работа отвечает следующим основным требованиям:

- Решение задачи полностью соответствует эталону
- работа выполнена в установленный срок.

«хорошо» ставится, если работа отвечает следующим основным требованиям:

- Решение задачи имеет незначительные отклонения эталона
- работа выполнена в установленный срок

«удовлетворительно» ставится, если работа отвечает следующим основным требованиям:

- Решение задачи имеет 30% отклонений от эталона
- работа выполнена в установленный срок

Список литературы:

Основная:

1. Основы сестринского дела: курс лекций, сестринские технологии/Л.И.Кулешова, Е.В. Пустоветова; под редакцией В.В. Морозова. – Изд .6-е. – Ростовн/Д: Феникс , 2015 – стр. 138-193

2. Сестринское дело и сестринский уход: учебное пособие/Т.П. Обуховец. – М. КНОРУС, 2016. – стр. 59-80

Дополнительная:

1..Младшая медицинская сестра по уходу за больными: учебник/ [С.И. Двойников, С.Р. Бабаян, Ю. А. Тарасова, И.А. Фомушкина, В.В. Ливанская, Л.В. Жукова, Т.М. Яковлева, М.А. Штыкова]; под редакцией С.И. Двойникова, С.Р. Бабаяна. – М.ГЭОТАР-Медиа, 2018, стр. 284-368

Внеаудиторная самостоятельная работа № 46

Тема: Потребности пациента в общении; труде и отдыхе

Количество часов: 2

Вид СРС: Работа с учебниками, словарями, справочниками.

Цель работы: закрепление и обобщение пройденного материала.

Общие указания к выполнению работы:

Ответить на вопросы

Алгоритм выполнения:

1. Изучите материал лекций, учебной литературы
2. Ответить на вопросы (учебник Л.И Кулешовой «Основы сестринского дела» стр. 188-194)

Форма отчетности и контроля: ответы на вопросы

Критерии оценки:

«отлично» ставится, если работа отвечает следующим основным требованиям:

- ответы содержат от 0-10% ошибок
- работа выполнена в установленный срок.

«хорошо» ставится, если работа отвечает следующим основным требованиям:

- ответы содержат от 11-20% ошибок
- работа выполнена в установленный срок

«удовлетворительно» ставится, если работа отвечает следующим основным требованиям:

- ответы содержат от 21-30% ошибок
- работа выполнена в установленный срок

Список литературы:

Основная:

1. Основы сестринского дела: курс лекций, сестринские технологии/Л.И.Кулешова, Е.В. Пустоветова; под редакцией В.В. Морозова. – Изд .6-е. – Ростов на/Д: Феникс , 2015 – стр. 138-193

2. Сестринское дело и сестринский уход: учебное пособие/Т.П. Обуховец. – М. КНОРУС, 2016. – стр. 59-80

Дополнительная:

1. Младшая медицинская сестра по уходу за больными: учебник/ [С.И. Двойников, С.Р. Бабаян, Ю. А. Тарасова, И.А. Фомушкина, В.В. Ливанская, Л.В. Жукова, Т.М. Яковлева, М.А. Штыкова]; под редакцией С.И. Двойникова, С.Р. Бабаяна. – М.ГЭОТАР-Медиа, 2018, стр. 284-368.

4. ИНФОРМАЦИОННОЕ ОБЕСПЕЧЕНИЕ СРС

4.1. Основные источники:

- 1.Младшая медицинская сестра по уходу за больными: учебник/ [С.И. Двойников, С.Р. Бабаян, Ю. А. Тарасова, И.А. Фомушкина, В.В. Ливанская, Л.В. Жукова, Т.М. Яковлева, М.А. Штыкова]; под редакцией С.И. Двойникова, С.Р. Бабаяна. – М.ГЭОТАР-Медиа, 2018
2. Практическое руководство к предмету «Основы сестринского дела» : учеб. пособие / С.А. Мухина, И.И. Тарновская. – 2-е изд., испр. доп. – М.ГЭОТАР-Медиа, 2018.
3. Основы сестринского дела: курс лекций, сестринские технологии/Л.И.Кулешова, Е.В. Пустоветова; под редакцией В.В. Морозова. – Изд .6-е. – Ростов на/Д: Феникс , 2015 – стр. 138-193

4.2. Дополнительные источники:

- 1.Сестринское дело и сестринский уход: учебное пособие/Т.П. Обуховец. – М. КНОРУС, 2016.
2. СанПиН 2.1.3.2630-10 «Санитарно-эпидемиологических требований к организациям, осуществляющим медицинскую деятельность».
3. ГОСТ Р 56819-2015 Надлежащая медицинская практика. Информационная модель профилактики пролежней).
- 4.ОСТ 42-21-2-85 «Отраслевой стандарт стерилизация и дезинфекция изделий медицинского назначения методы, средства и режимы».
- 5.Приказ от 23. 03. 1976 г. № 288 « Об утверждении инструкции о санитарно-противоэпидемическом режиме больниц и о порядке осуществления органами и учреждениями санитарно- эпидемиологической службы государственного санитарного надзора за санитарным состоянием лечебно-профилактических учреждений».
- 6.СанПиН 2.1.5.2826-10 « Профилактика ВИЧ – инфекции»
- 7.Приказ МЗ СССР от 12 июля 1989г. № 408 « О мерах по снижению заболеваемости вирусными гепатитами в стране».
- 8.Приказ МЗ РФ от 05.08.2003 г № 330 «О мерах по совершенствованию лечебного питания в лечено-профилактических учреждениях Российской Федерации»
9. Приказ от 26 ноября 1998 г. № 342 « Об усилении мероприятий по профилактике эпидемического сыпного тифа и борьбе с педикулезом».

4.3.Интернет ресурсы:

1. <https://fmza.ru/srednee-professionalnoe-obrazovanie/>