

КЛАСС УЗОРОВОЙ-НЕФЁДОВОЙ

О. В. УЗОРОВА • Е. А. НЕФЁДОВА

3000

ЗАДАНИЙ

ДЛЯ ПОДГОТОВКИ
ДЕТЕЙ К ШКОЛЕ

**РАСКРАСЬ
И ЗАПОМНИ**

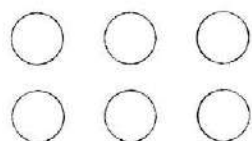
**СОСТАВ ЧИСЛА
ОТ 2 ДО 10**

**ДЛЯ ЗАНЯТИЙ В ДЕТСКОМ САДУ,
НА КУРСАХ ПОДГОТОВКИ
В ШКОЛЕ И ДОМА**



Числа 2-3

1. Раскрась разными способами. Используй два цвета карандашей.

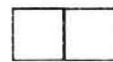
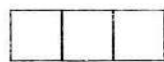
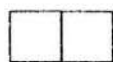
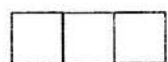


ЗАПОМНИ!

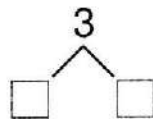
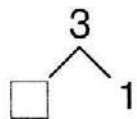
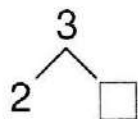
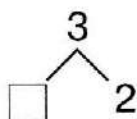
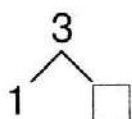
$$3 = 2 + 1$$

$$3 = 1 + 2$$

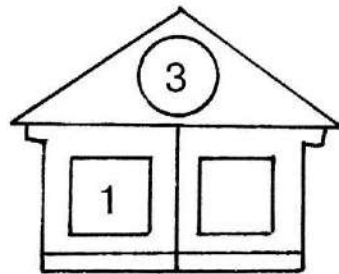
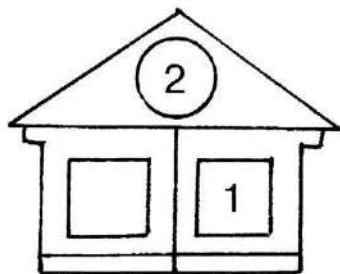
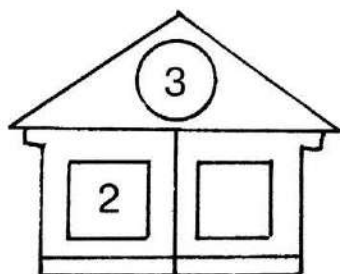
2. Раскрась разными способами. Используй два цвета карандашей.



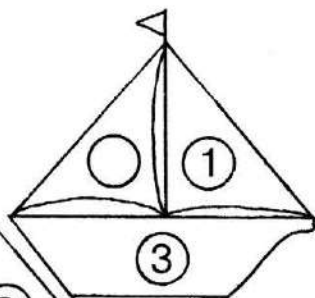
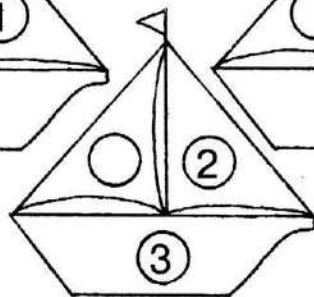
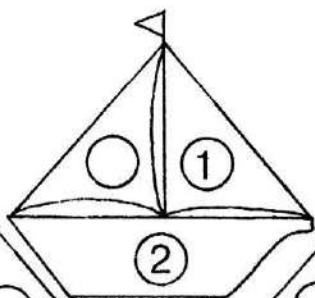
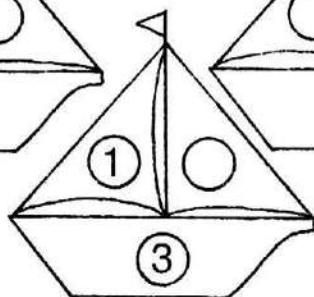
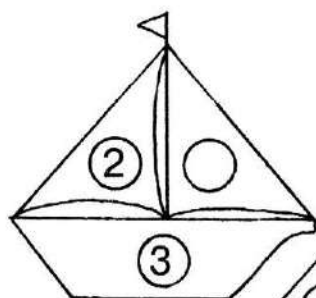
3. Вставь число.



4. Засели жильцов.

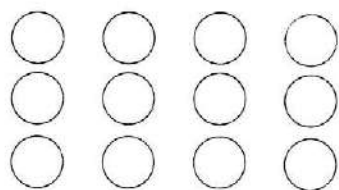


5. Вставь число.



Число 4

1. Раскрась разными способами. Используй два цвета карандашей.




ЗАПОМНИ!

$$4 = 1 + 3$$

$$4 = 2 + 2$$

$$4 = 3 + 1$$


2. Раскрась разными способами. Используй два цвета карандашей.



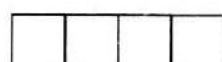
$$\begin{array}{c} 4 \\ \swarrow \searrow \\ 1 \end{array}$$



$$\begin{array}{c} 4 \\ \swarrow \searrow \\ 2 \end{array}$$


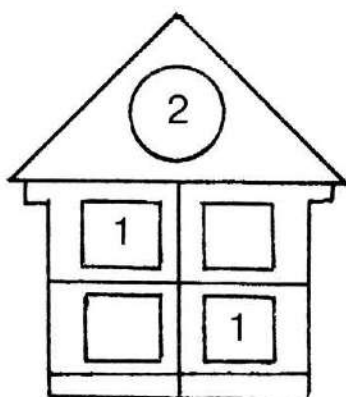
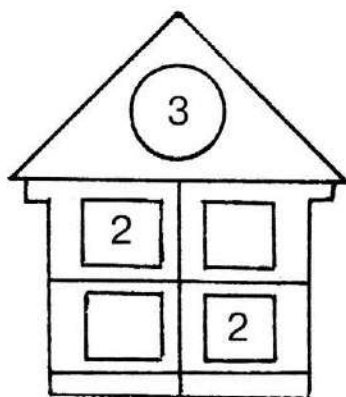


$$\begin{array}{c} 4 \\ \swarrow \searrow \\ 1 \end{array}$$


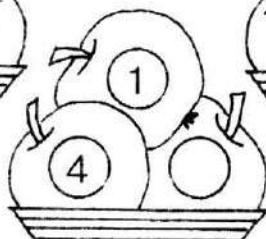

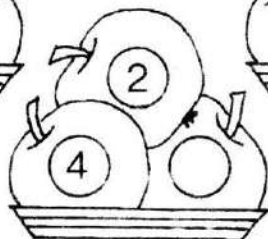



$$\begin{array}{c} 4 \\ \swarrow \searrow \\ 3 \end{array}$$

3. Засели жильцов.

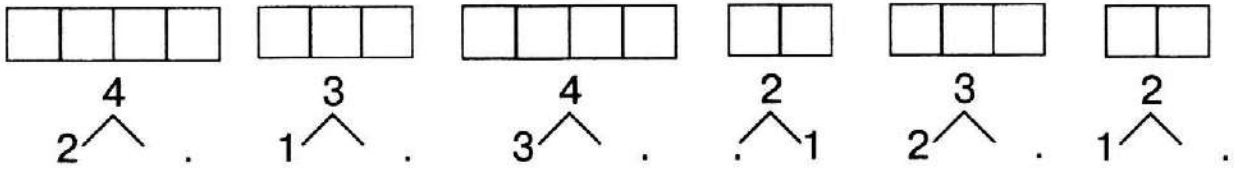


4. Вставь число.

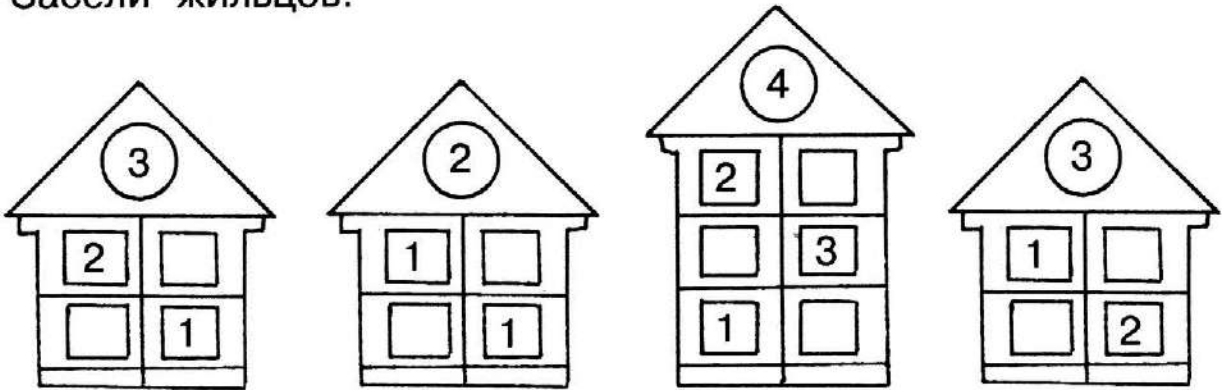


Числа 2-4

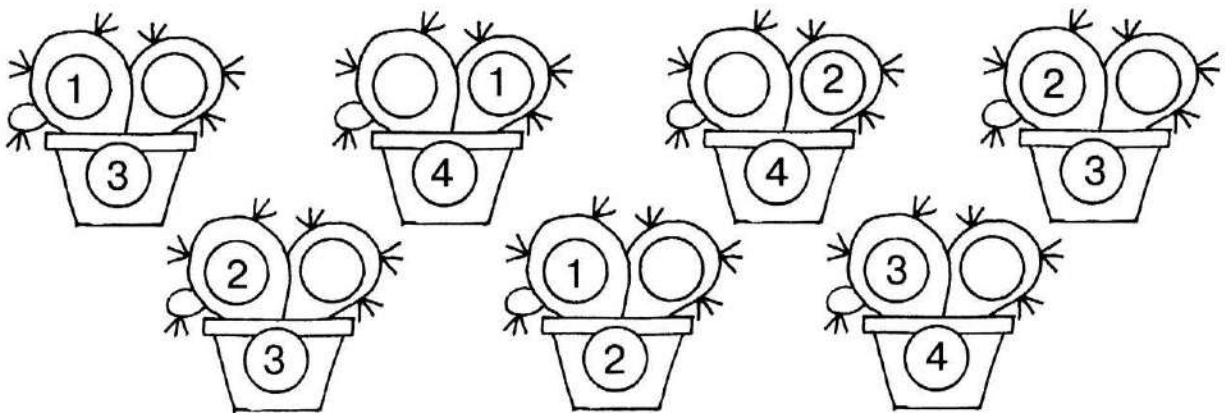
1. Раскрась разными способами. Используй два цвета карандашей.



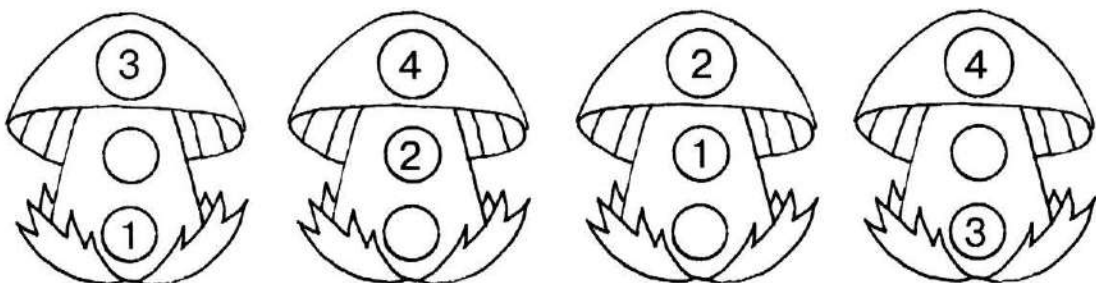
2. Засели жильцов.



3. Вставь число.




4. Вставь число.



Число 5

1. Раскрась разными способами. Используй два цвета карандашей.



ЗАПОМНИ!

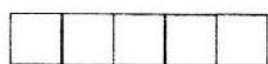
$$5 = 1 + 4$$

$$5 = 2 + 3$$


$$5 = 3 + 2$$

$$5 = 4 + 1$$

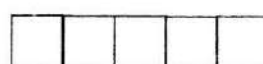
2. Раскрась разными способами. Используй два цвета карандашей.




$$\begin{array}{c} 5 \\ 1 \swarrow \end{array}$$



$$\begin{array}{c} 5 \\ 2 \swarrow \end{array}$$




$$\begin{array}{c} 5 \\ 4 \swarrow \end{array}$$

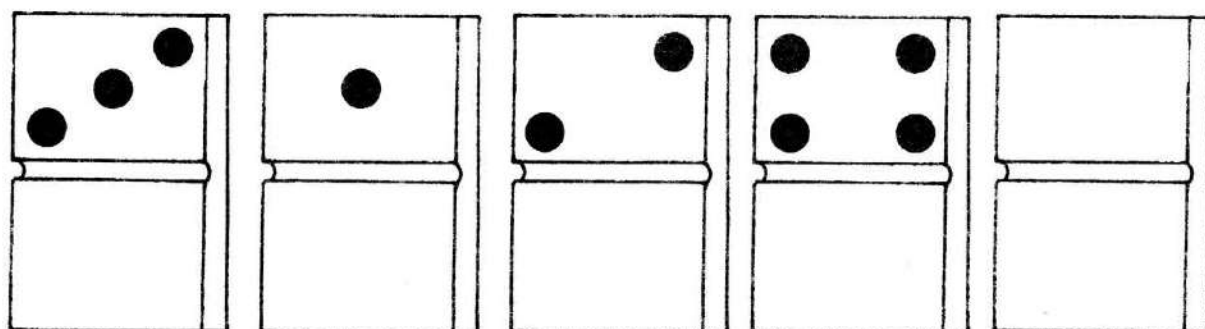


$$\begin{array}{c} 5 \\ \swarrow 3 \end{array}$$

3. Засели жильцов.

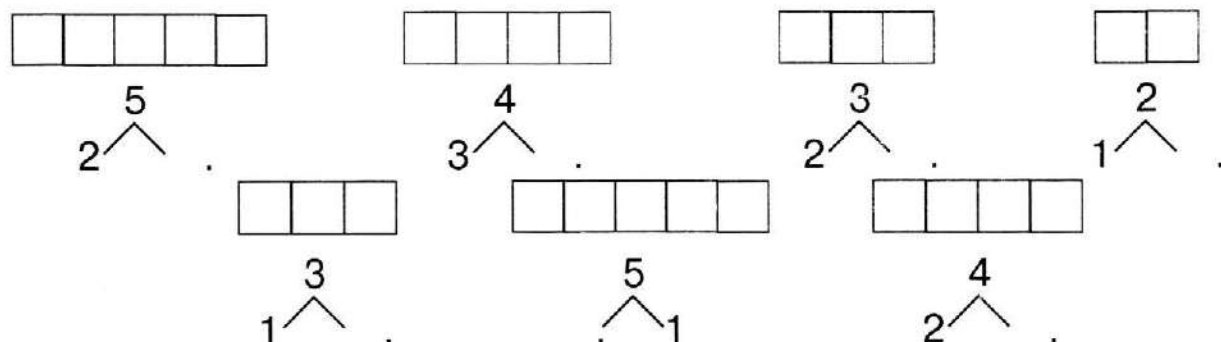


4. Нарисуй кружки до 5.




Числа 2-5

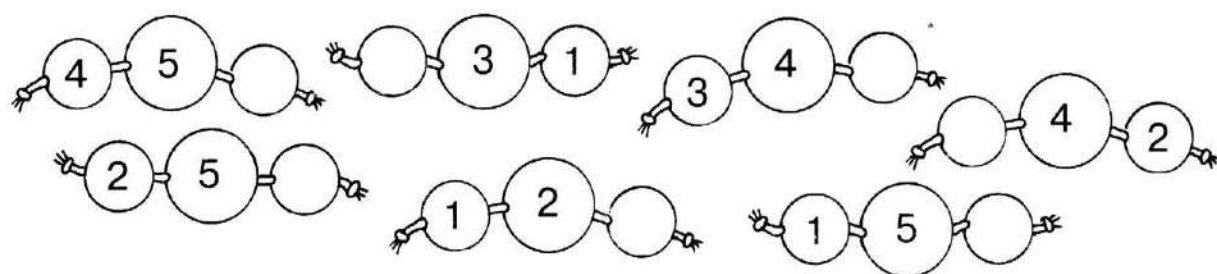
1. Раскрась разными способами. Используй два цвета карандашей.



2. Засели жильцов.



3. Вставь число.




4. Вставь число.



Число 6

1. Раскрась разными способами. Используй два цвета карандашей.



ЗАПОМНИ!

$$6 = 1 + 5$$

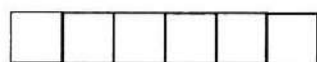
$$6 = 2 + 4$$

$$6 = 3 + 3$$


$$6 = 4 + 2$$

$$6 = 5 + 1$$

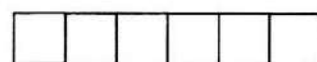
2. Раскрась разными способами. Используй два цвета карандашей.




$$\begin{array}{c} 6 \\ \swarrow \searrow \\ 5 \quad 1 \end{array}$$



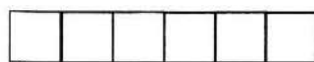
$$\begin{array}{c} 6 \\ \swarrow \searrow \\ 1 \quad 5 \end{array}$$



$$\begin{array}{c} 6 \\ \swarrow \searrow \\ 4 \quad 2 \end{array}$$


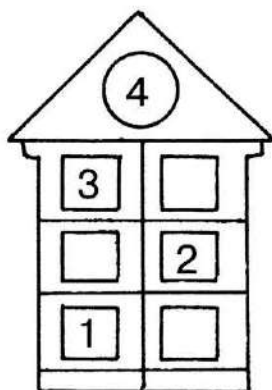
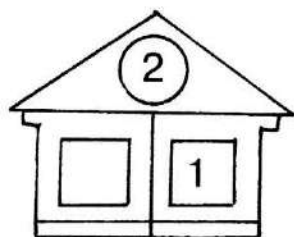


$$\begin{array}{c} 6 \\ \swarrow \searrow \\ 2 \quad 4 \end{array}$$







$$\begin{array}{c} 6 \\ \swarrow \searrow \\ 3 \quad 3 \end{array}$$

3. Засели жильцов.

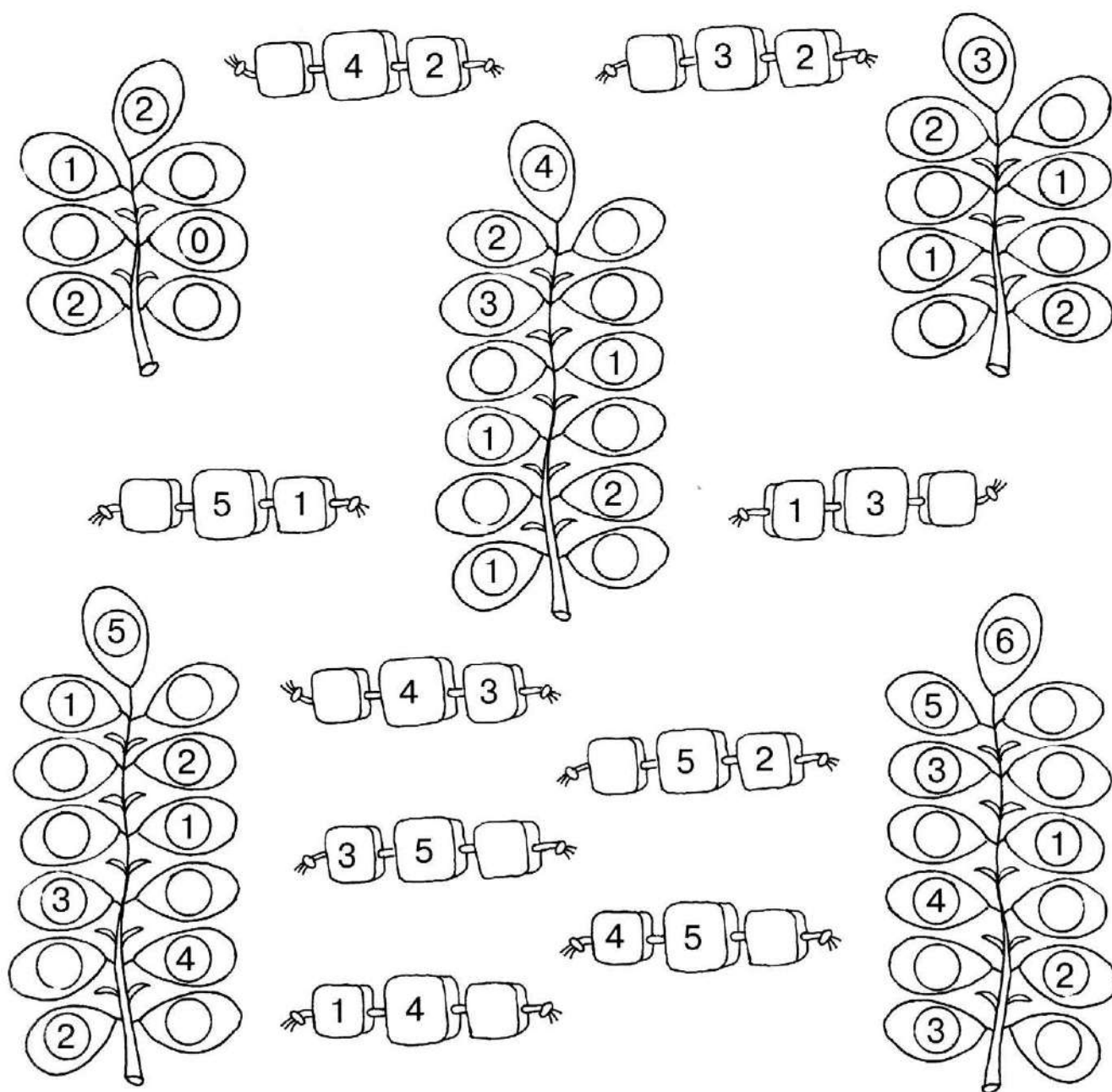


4. Вставь число.



Числа 2-6

1. Вставь число.




2. Вспомни состав числа 6.

5		1	4	
+	+	+	+	+
	3			2

Число 7

1. Раскрась разными способами. Используй два цвета карандашей.



ЗАПОМНИ!

$$7 = 1 + 6$$

$$7 = 2 + 5$$

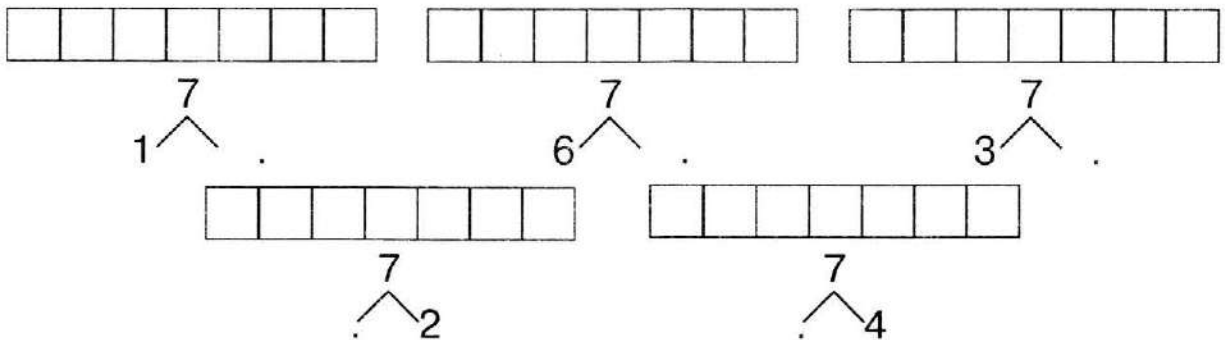
$$7 = 3 + 4$$

$$7 = 4 + 3$$

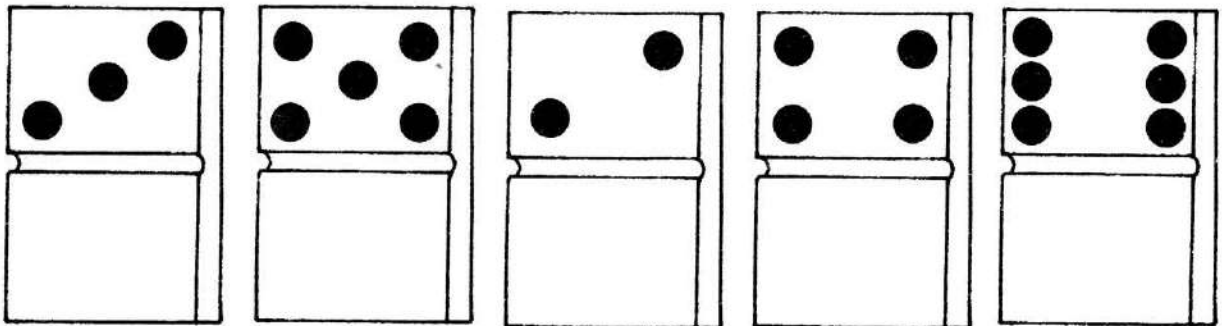
$$7 = 5 + 2$$

$$7 = 6 + 1$$

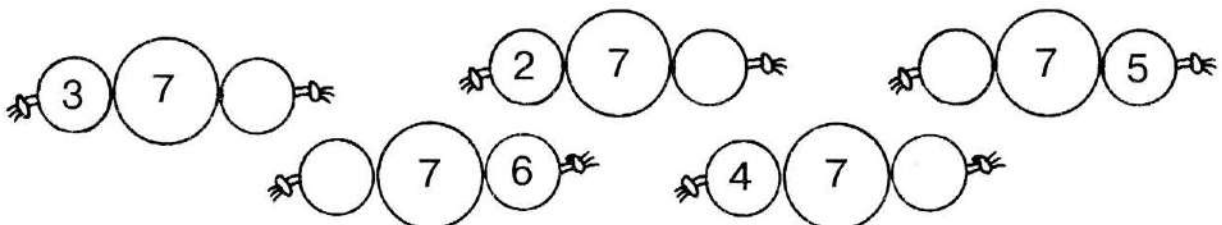
2. Раскрась разными способами. Используй два цвета карандашей.



3. Нарисуй кружки до 7.




4. Вставь число.

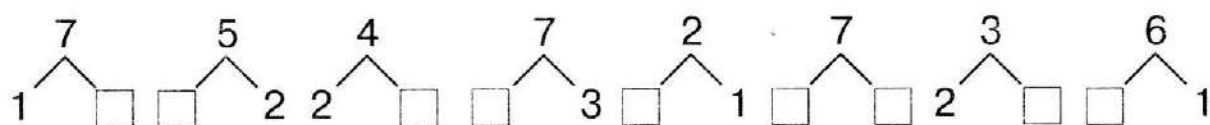


Числа 2-7

1. Засели жильцов.



2. Вставь число.

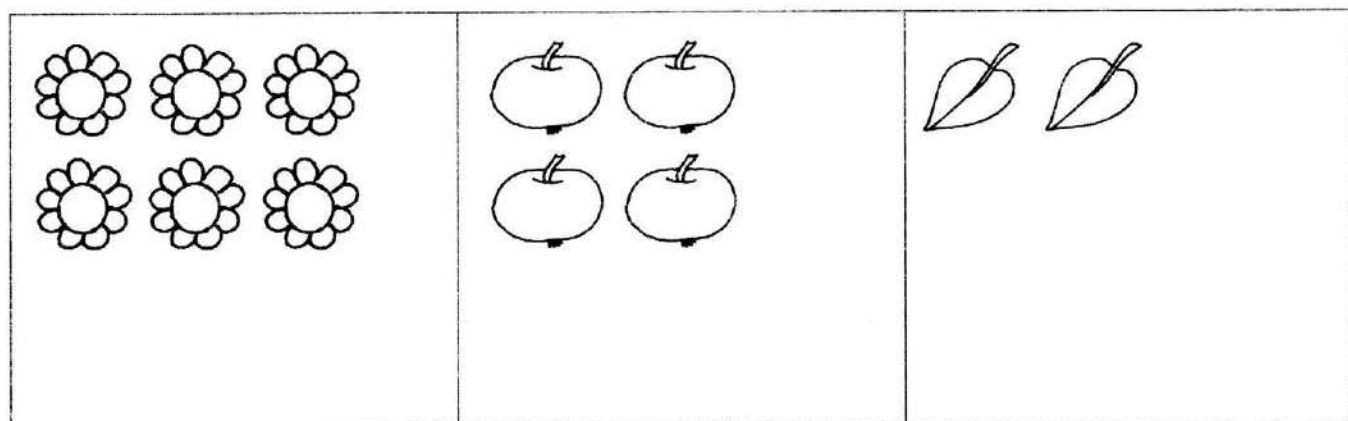


3. Дополни рисунки:


до 7

до 6

до 5




4. Вставь число.



Число 8

1. Раскрась разными способами. Используй два цвета карандашей.



ЗАПОМНИ!

$$8 = 1 + 7$$

$$8 = 2 + 6$$

$$8 = 3 + 5$$


$$8 = 4 + 4$$

$$8 = 5 + 3$$

$$8 = 6 + 2$$

$$8 = 7 + 1$$

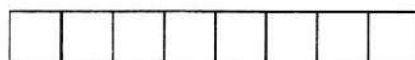
2. Раскрась разными способами. Используй два цвета карандашей.



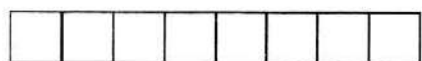
$$\begin{array}{c} 8 \\ 1 \diagup \end{array}$$



$$\begin{array}{c} 8 \\ \diagdown 7 \end{array}$$



$$\begin{array}{c} 8 \\ 3 \diagup \end{array}$$


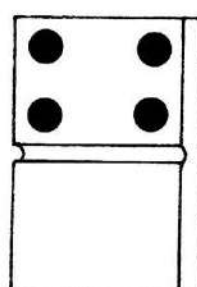
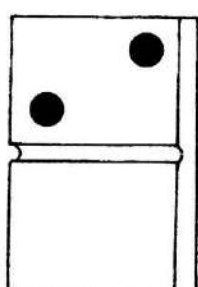




$$\begin{array}{c} 8 \\ 6 \diagup \end{array}$$







$$\begin{array}{c} 8 \\ \diagdown 4 \end{array}$$

3. Нарисуй кружки до 8.




4. Вставь число.

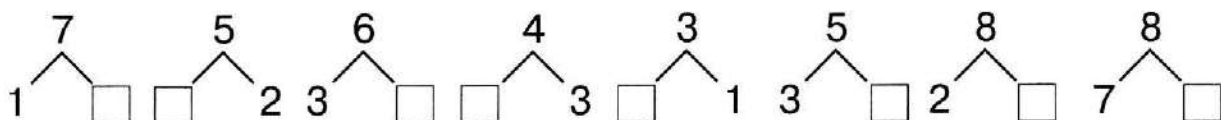


Числа 2-8

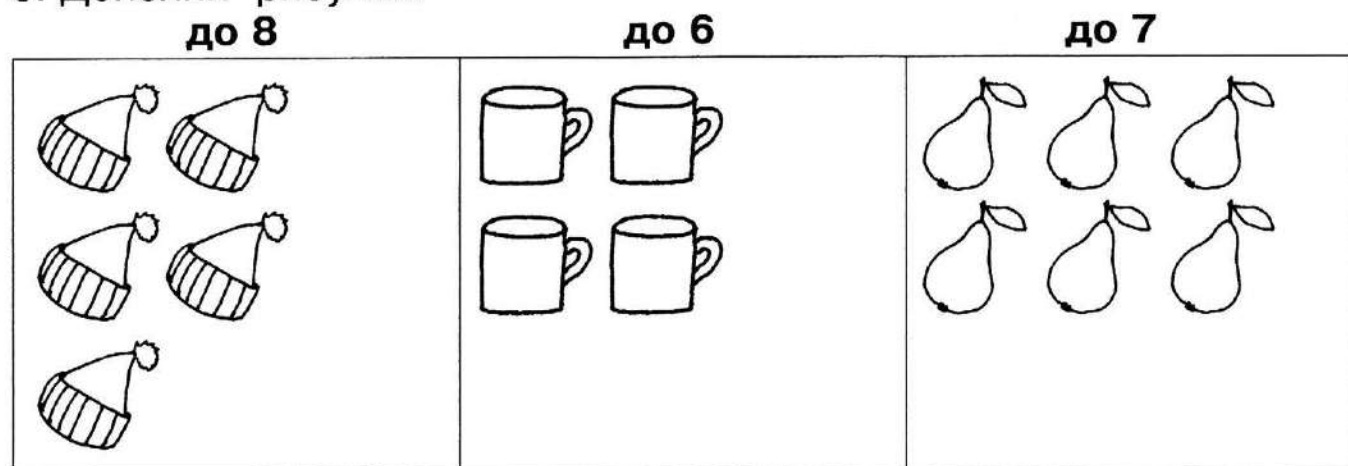
1. Засели жильцов.



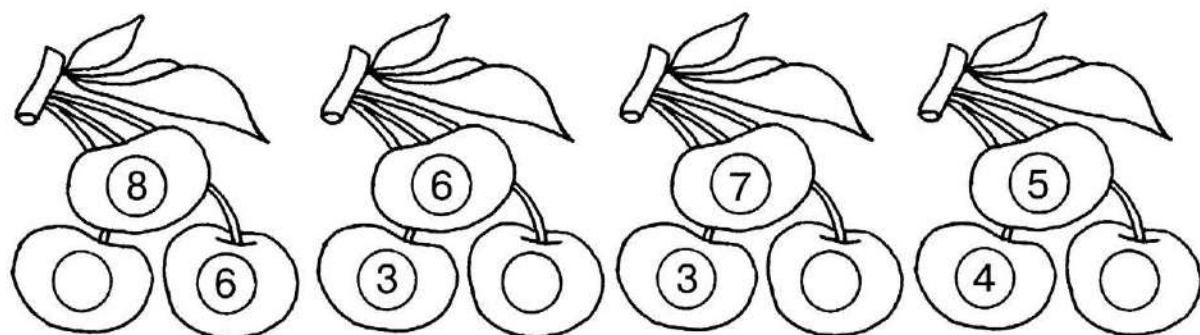
2. Вставь число.



3. Дополни рисунки:




4. Вставь число.



Число 9

1. Раскрась разными способами. Используй два цвета карандашей.



ЗАПОМНИ!

$$9 = 1 + 8$$

$$9 = 2 + 7$$

$$9 = 3 + 6$$

$$9 = 4 + 5$$


$$9 = 5 + 4$$

$$9 = 6 + 3$$


$$9 = 7 + 2$$

$$9 = 8 + 1$$


2. Раскрась разными способами. Используй два цвета карандашей.




$$\begin{array}{c} 9 \\ 8 \end{array}$$




$$\begin{array}{c} 9 \\ 4 \end{array}$$



$$\begin{array}{c} 9 \\ 6 \end{array}$$



$$\begin{array}{c} 9 \\ 3 \end{array}$$



$$\begin{array}{c} 9 \\ 7 \end{array}$$

3. Вставь число.

$$\begin{array}{c} 9 \\ 5 \end{array}$$

$$\begin{array}{c} 9 \\ 6 \end{array}$$


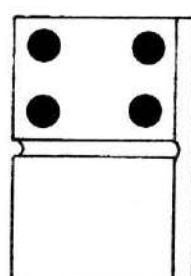
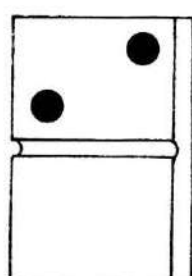


$$\begin{array}{c} 9 \\ \square \end{array} 8$$

$$\begin{array}{c} 9 \\ \square \end{array} 3$$

$$\begin{array}{c} 9 \\ \square \end{array} \begin{array}{c} \square \end{array}$$


$$\begin{array}{c} 9 \\ 4 \end{array} \begin{array}{c} \square \end{array}$$

4. Нарисуй кружки до 9.

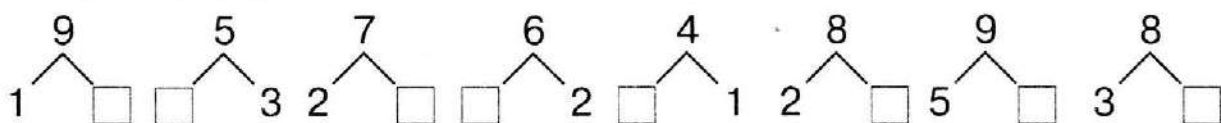


Числа 2-9

1. Засели жильцов.



2. Вставь число.




3. Дополни рисунки:


до 9

до 7

до 8




4. Вставь число.



Число 10

1. Раскрась разными способами. Используй два цвета карандашей.



ЗАПОМНИ!

$$10 = 1 + 9$$

$$10 = 2 + 8$$

$$10 = 3 + 7$$

$$10 = 4 + 6$$

$$10 = 5 + 5$$

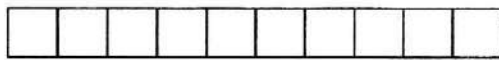
$$10 = 6 + 4$$

$$10 = 7 + 3$$

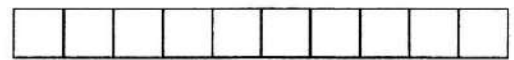
$$10 = 8 + 2$$

$$10 = 9 + 1$$

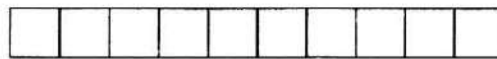
2. Раскрась разными способами. Используй два цвета карандашей.



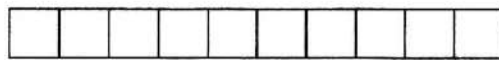
$$\begin{array}{c} 10 \\ \swarrow \searrow \\ 8 \quad . \end{array}$$



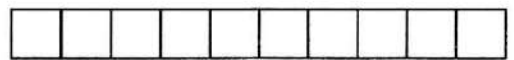
$$\begin{array}{c} 10 \\ \swarrow \searrow \\ 9 \quad . \end{array}$$



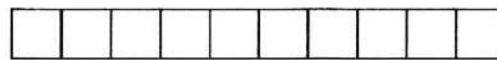
$$\begin{array}{c} 10 \\ \swarrow \searrow \\ 6 \quad . \end{array}$$



$$\begin{array}{c} 10 \\ \swarrow \searrow \\ . \quad 5 \end{array}$$


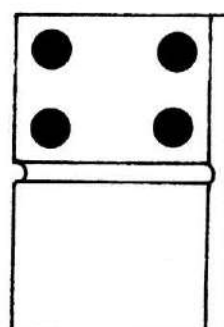
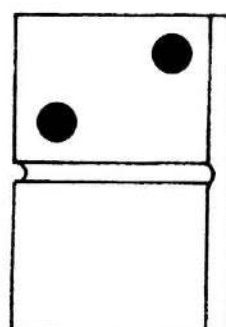




$$\begin{array}{c} 10 \\ \swarrow \searrow \\ . \quad 3 \end{array}$$




$$\begin{array}{c} 10 \\ \swarrow \searrow \\ 7 \quad . \end{array}$$

3. Нарисуй кружки до 10.

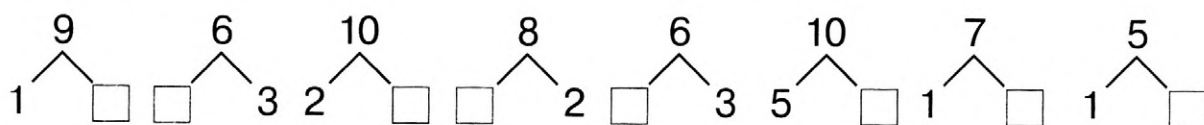


Числа 2-10

1. Засели жильцов.



2. Вставь число.




3. Дополни рисунки:


до 10

до 8

до 9

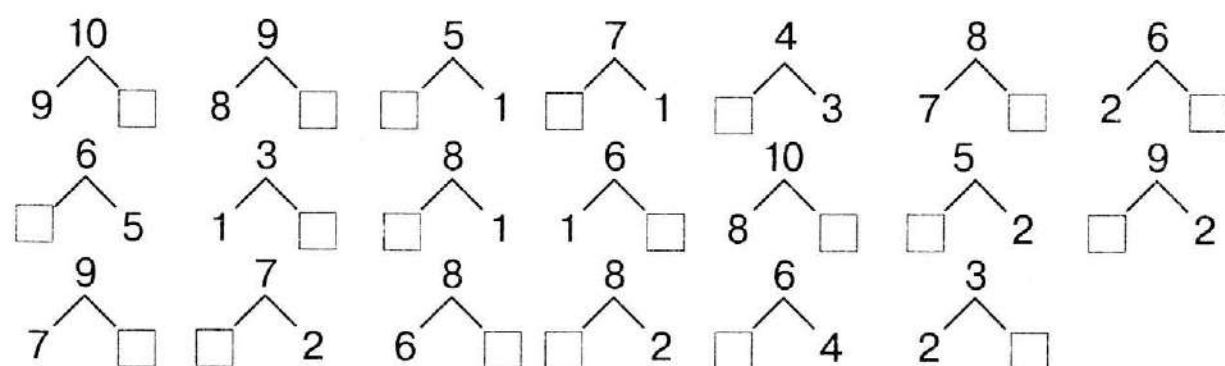


4. Вставь число.

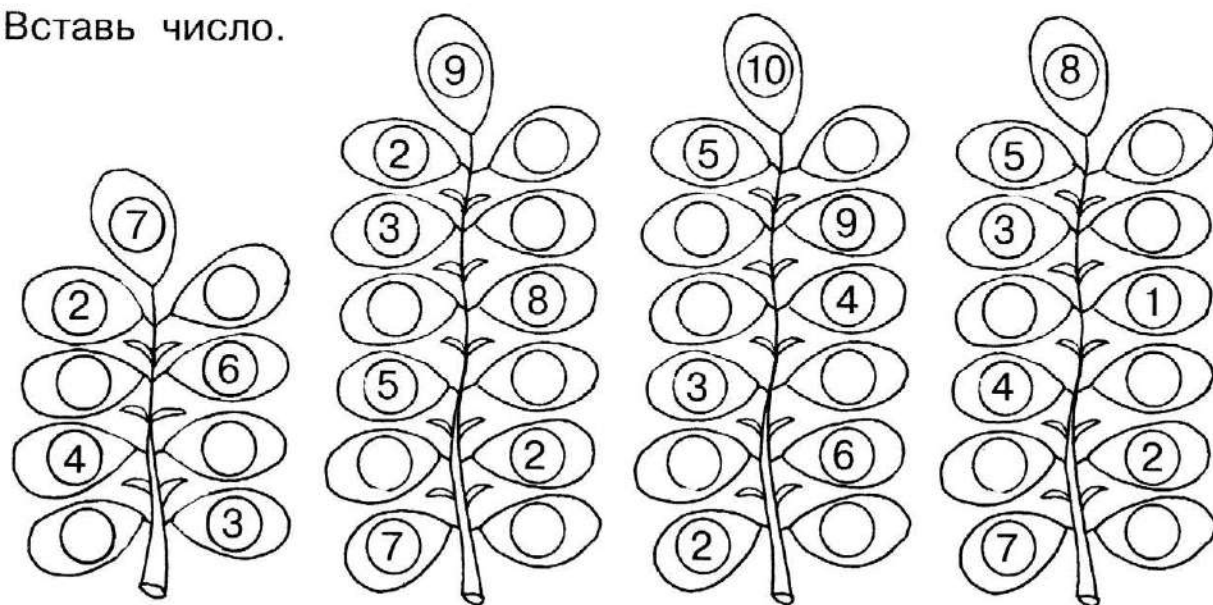


Повторение пройденного


1. Вставь число.



2. Вставь число.




2. Вставь число.





УДК 372.3/.4
ББК 74.102
УЗ4



Усвоить состав числа в дошкольном обучении так же важно, как запомнить цифры и научиться простым арифметическим действиям. Известные методисты, учителя-практики О.В.Узорова и Е.А.Нефёдова разработали пособие с упражнениями и заданиями на раскрашивание, которые помогут детям запомнить состав чисел от 2 до 10.

Серия «Класс Узоровой-Нефёдовой»
Учебное пособие для подготовки детей к школе
Для старшего дошкольного возраста

Ольга Васильевна Узорова,
Елена Алексеевна Нефёдова

**3000 ЗАДАНИЙ ДЛЯ ПОДГОТОВКИ
ДЕТЕЙ К ШКОЛЕ**
Раскрась и запомни
Состав числа от 2 до 10

Дизайн обложки А.Якубовской

Редактор С.Младова
Художественный редактор О.Ведерников
Технический редактор Т.Тимошина
Компьютерная верстка С.Мовчан

Подписано в печать 22.01.2014
Формат 60х90/8. Усл.печ.л. 2,0
Гарнитура Pragmatica. Печать офсетная
Тираж 7000 экз. Заказ № 9289М

ООО «Издательство АСТ»
129085, г. Москва, Звёздный б-р, д. 21, стр. 3, комн. 5
Общероссийский классификатор продукции
ОК-005-93, том 2; 953000 — книги, брошюры

Типография ООО «Полиграфиздат»
144003, г. Электросталь, Московская область,
ул. Тевосяна д. 25

3+

ISBN 978-5-17-082210-2

© Узорова О. В., Нефёдова Е. А., методика, 2014
© Бордюг С. И., Трепенюк Н. А., илл. на обложке, 2014
© Устинова Ю. Н., илл., 2014
© ООО «Издательство АСТ», 2014



WWW.AST.RU

ISBN 978-5-17-082210-2



9 785170 822102