




# «Экологическая тропа в ДОУ»

Подготовил: Шапошникова Н.Б.,  
воспитатель, МБДОУ №119






# Цели и задачи экологической тропы в ДОУ

- **Цель** – воспитание экологически культурного и экологически воспитанного поколения, ответственного за сохранение природы.
- **Занятия, проводимые на тропе, позволяют решить ряд задач:**
  - – использовать прогулки для общения детей с природой и оздоровления на свежем воздухе;
  - – развивать сенсорные качества каждого ребенка;
  - – познакомить с разными объектами живой природы и показать ее взаимосвязь с окружающим миром;
  - – формировать чувство близости к природе и сопереживанию всему живому, заботы и бережного отношения к природе;
  - – проводить на тропинке наблюдения в разные времена года, игры, экскурсии, исследования и другие виды деятельности;
  - – формировать умение передавать свои впечатления от общения с природой в рисунках, поделках, рассказах и других творческих работах;






# С чего мы начинали. Этапы создания и оформления тропинки:



Детально обследовали территорию детского сада и выделили наиболее интересные объекты.







Составили картосхему тропинки с нанесением маршрута и всех ее объектов.





Составили паспорта всех видовых точек тропы. Изготовили выносные знаки, которые обозначают каждую точку.



# Видовая точка: «Птичий городок»






# Видовая точка: «Царство пеньков»







# Видовая точка: «Лес»








# Видовая точка: «Метеостанция»








# Видовая точка: «Солнечный лужок»





# Видовая точка: «Цветочная аллея»





# Хозяин тропы Чука






# Составили рекомендации по работе с детьми на каждой видовой точке.

6.






# Как мы используем экологическую тропу.







Спасибо за внимание)))

