


Государственное бюджетное общеобразовательное
учреждение средняя общеобразовательная школа № 152
Красногвардейского района Санкт-Петербурга
имени Героя Российской Федерации Т.А.Апакидзе



ЛОСКУТНЫЙ МЯЧ

Технология, 6 класс

Учитель технологии:
Куцулина Елена Владимировна


Цель урока: изготовление лоскутного мячика.

Задачи:

- Знакомство с краткой историей традиционной народной игрушки мяч;
- закрепление навыков работы с тканью;
- отработка навыков выполнения швов «вперед иголка», «через край»;
- знание и выполнение правил безопасной работы с ножницами, иголками, булавками.



История возникновения лоскутного мяча



Мяч шитка

Ярославская обл.



Попинуха (попину-хой)



Волосяной мяч – путанка.
Ярославская обл.



“Кругляпушка”,
Архангельская
обл.



**Хотьковский лоскутный
мячик-погремушка**

Практическая работа: «Изготовление лоскутного мячика-погремушки»

МАТЕРИАЛЫ:

1. Квадратики из картона размером 4см х 4см – 12 шт.
2. Лоскутки из х/б ткани размером 10 см х 10 см – 12 шт.
3. Наполнитель (синтепон) .
4. Нитки катушечные.
5. Тесьма, ленты, пуговицы, паетки, бусины для декорирования изделия.



ИНСТРУМЕНТЫ:

1. Игла для ручного шитья.
2. Ножницы



Практическая работа: «Изготовление лоскутного мячика- погремушки»


Последовательность выполнения

1. Обтянуть квадратик из картона и наполнитель лоскутком ткани, закрепить «швом через край», чтобы получилась «подушечка».
2. Сделать 12 заготовок «подушечек».



3. Соединить
детали швом
«через край» .

4. Объединить 8
заготовок в квадраты
состоящие из 4-х
«подушечек».



5.Соединить получившиеся
квадраты друг с другом
соединяя «пояском» из
оставшихся четырех
«подушечек»



6. Наполнить мячик набивкой, положить в середину коробочку с горошинками. Зашить оставшееся отверстие швом «через край»



7. Украсить детали мячика паетками, пуговицами, фольгой. Пришить вдоль швов тесьму или ленту швом «вперед иголкой».



<http://helga-cat.blogspot.com>



Варианты декора лоскутного мячика

Источники

1. Дайн Г.Л. Азбука «Русская игрушка»: от ауки до яблока. – Сергиев Посад; Хотьково; Цветографика, 2019.
2. Дзюма Анна История возникновения лоскутного мяча
<https://lucomorie.jimdofree.com>
3. Ремесло 16: Лоскутные мячики ZagorodLifeTV
<https://www.youtube.com/watch?v=Uy0R37PrCp4>