

Тема недели «День Победы»

Цель: Закрепить знания о Великой Отечественной Войне. Воспитывать чувства любви, уважения к людям, которые защищали нашу страну.

Ознакомление с окружающим

Предлагаем ознакомиться с презентацией «День Победы».



Формирование элементарных математических представлений

Цель: Продолжать учить самостоятельно составлять и решать задачи на сложение и вычитание в пределах 10. Развивать умение ориентироваться на листе бумаги в клетку. Совершенствовать умение конструировать объемные геометрические фигуры. Упражнять в счете в прямом и обратном порядке в пределах 20.

Игровое упражнение «Составь задачу»

7.Работа по учебнику

(Составление задач по рисунку)



Вопросы:

- Что нам известно в задаче?
- Какой вопрос задачи?
- Как решить данную задачу?

Физ. минутка «Птицы в гнездышках сидят»

Мы празднуем Победу! Шагают на месте.

Салют! Салют! Салют! Руки поднять вверх, пальцы сжимаем, разжимаем

Кругом цветы весенние. Руки на пояс, повороты туловища,

Цветут, цветут, цветут! Руки развести в стороны.

Все люди пляшут, празднуют, Приседания с выставлением ног вперёд.

Поют, поют, поют!

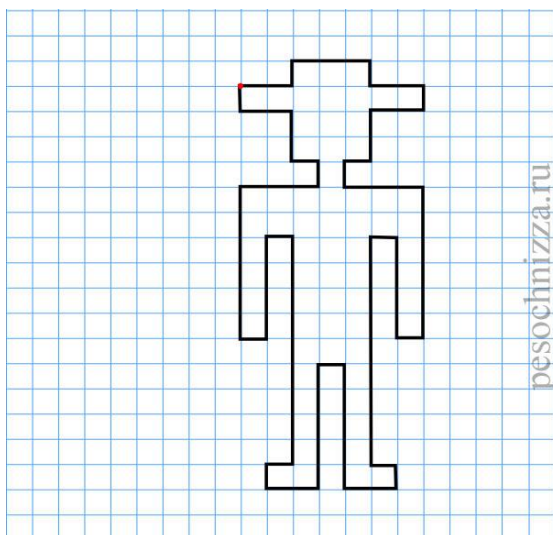
Пусть в мире страны разные. Вдох, круговое движение руками, изображая

Живут, живут, живут! земной шар.

Игровое упражнение «Числовые домики»



Графический диктант



Отступить 1 клетку вниз.

2 право; 1 верх; 3 право; 1 низ; 2 право;
1 низ; 2 лево; 2 низ; 1 лево; 1 низ;
3 право; 6 низ; 1 лево; 4 верх; 1 лево;
9 низ; 1 право; 1 низ; 2 лево; 5 верх;
1 лево; 5 низ; 2 лево; 1 верх; 1 право;
9 верх; 1 лево; 4 низ; 1 лево; 6 верх;
3 право; 1 верх; 1 лево; 2 верх; 2 лево;
1 верх.

Развитие речи

Цель: Заучивание стихотворения З. Александровой «Родина». Помочь детям понять смысл стихотворения («Родина бывает разная, но у всех она одна»), запомнить произведение.

«Родина» (Зоя Александрова)

Если скажут слово «Родина»
Сразу в памяти встаёт:
Старый дом, в саду смородина,
Толстый тополь у ворот.
У реки берёза – скромница
И ромашковый бугор....
А другим, наверное, вспомнится
Свой родной московский двор
В лужах первые кораблики
Над скакалкой топот ног,
И большой соседней фабрики
Громкий радостный гудок
Или степь, от маков красная,
Золотая целина...
Родина бывает разная,
Но у всех она одна!

Рисование

«9 мая»

Цель: Вызвать у детей эмоциональный отклик; желание передавать образ праздника в рисунке. Развивать чувство движения и учить передавать его на рисунке. Продолжать учить передавать цветовую гамму предметов.

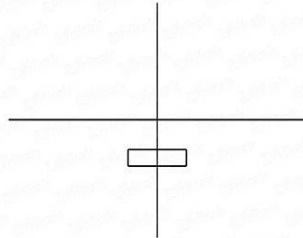
КАК НАРИСОВАТЬ ВЕЧНЫЙ ОГОНЬ КАРАНДАШОМ

УРОВЕНЬ СЛОЖНОСТИ: СРЕДНИЙ

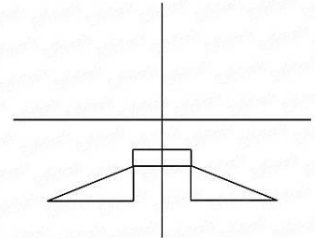
© Evrikak

БОЛЕЕ ДЕТАЛЬНАЯ ИНСТРУКЦИЯ НА EVRIKAK.RU

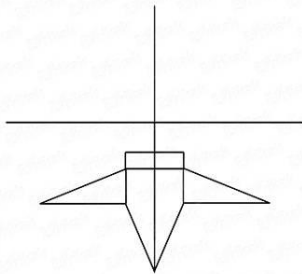
1



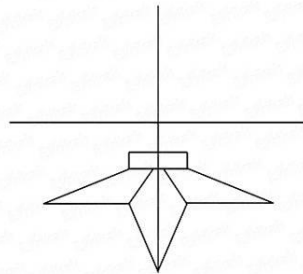
2



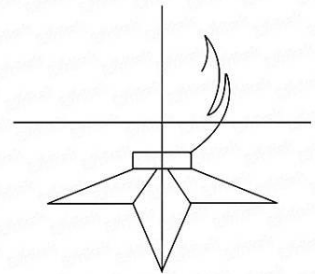
3




4




5




6



7



8



Аппликация

Аппликация с натуры «Цветы в вазе»

Цель: учить детей передавать в аппликации характерные особенности цветов и листьев: их форму, цвет, величину. Закреплять приемы вырезания на глаз из бумаги, сложенной вдвое, и т.д.





В процессе лепки предложить малышу пальчиковую гимнастику «Солдатская каша».

Мы крупу в ковше варили,
Левую ладонь сложить в виде пригоршни (ковш), указательным пальцем правой руки (ложкой) «помешать кашу», остальные пальцы прижаты к ладони.
Хорошенько посолили.
Пальцы правой руки сложить щепоткой и показать, как солят кашу.
Здесь уже и ложка наша,
Правую руку положить на стол ладонью вверх; ладонь сложить в виде пригоршни (ложка).
Так вкусна солдата каша!
Облизать губы языком, показывая, как было вкусно.

Давайте почитаем:

Потешка

Водичка, водичка,
Умой Кате личико,
Чтобы Катины глазки заблестели,
Чтобы Катины щёчки порозовели,
Чтобы Катины губки улыбались,
Чтобы Катины зубки кусались.

Художественная литература

Чтение худ.лит: А. Митяев «Почему Армия всем родная»

Чтение рассказов о Великой Отечественной Войне.

Дополнительный материал для совместной деятельности

- [Слушаем с малышом](#)
- [Поем с малышом](#)
- [Раскраски](#)
- [Картотека игр](#)